PLANO PLURIANUAL DE FORTALEZA

PPA

2026 - 2029

FORTALEZA

PLANO PLURIANUAL 2026-2029

Fortaleza, 2025

FORTALEZA

DIÁRIO OFICIAL DO MUNICÍPIO

ANO LXXIII FORTALEZA, 24 DE NOVEMBRO DE 2025 SUPLEMENTO AO Nº 18.199

PODER EXECUTIVO

GABINETE DO PREFEITO

LEI Nº 11.600, DE 24 DE NOVEMBRO DE 2025

Dispõe sobre o Plano Plurianual (PPA) do Município de Fortaleza para o quadriênio 2026–2029.

FAÇO SABER QUE A CÂMARA MUNICIPAL DE FORTALEZA APROVOU E EU SANCIONO A SEGUINTE LEI:

CAPÍTULO I
DAS DISPOSIÇÕES PRELIMINARES

Art. 1º Esta Lei institui o Plano Plurianual para o quadriênio 2026–2029, em cumprimento ao disposto no art. 165, § 1º, da Constituição federal e no art. 173, inciso I, §§ 1º, 2º e 3º, da Lei Orgânica do Município de Fortaleza, na forma do Anexo desta Lei.

Art. 2º O Plano Plurianual 2026–2029 é o instrumento de planejamento governamental, no âmbito da Administração Pública municipal, que orienta a implementação de políticas públicas e se pauta pelo conjunto de premissas:

I — gestão para resultados;

II — realismo fiscal;

III — participação social;

IV — planejamento de longo prazo – Fortaleza 2040;

V — legitimidade e comprometimento;

VI — conhecimento e inovação;

VII — intersetorialidade;

VIII — qualificação da gestão interna.

Art. 3º O Plano Plurianual 2026–2029 organiza a atuação municipal, estruturado nas dimensões estratégica, tática e operacional cujos elementos centrais são: os eixos estratégicos correlacionados aos respectivos objetivos estratégicos e aos programas, além de uma cesta de indicadores estratégicos, assim definidos:

I — eixo estratégico: componente da base estratégica, representa o elemento de planejamento que organiza a atuação governamental de forma integrada, articulada e sistêmica, com o propósito de direcionar as políticas públicas para proporcionar uma vida mais digna a todos os moradores dos diversos territórios que integram nossa cidade;

II — objetivo estratégico: fornece uma visão de futuro e direciona a organização de forma clara e concisa para um determinado caminho. Ou seja, o conjunto dos objetivos definidos pela alta gestão estabelece os resultados que se pretende atingir dentro do período estipulado;

III — programa: componente da base tática, consiste no instrumento de organização da ação governamental, visando ao alcance dos resultados desejados, na perspectiva da solução ou da amenização de problemas, do atendimento de demandas ou da criação/aproveitamento de oportunidades de desenvolvimento para a população fortalezense. O programa deve ter a abrangência necessária para representar os desafios e a territorialidade e permitir o monitoramento e a avaliação, podendo ser:

a) finalístico – gera bens e serviços para a sociedade, prioritariamente, ou para o governo, de forma secundária;

b) administrativo – voltado para o funcionamento da máquina administrativa do Município, contemplando iniciativas e entregas padronizadas para todos os órgãos e entidades, destinadas ao apoio, à gestão e à manutenção da atuação governamental;

c) especial – não contribui, de forma direta, para a manutenção, a expansão ou o aperfeiçoamento das ações de governo, ou seja, não gera entregas à sociedade, nem ao governo, tais como: ações relativas ao pagamento da dívida pública, cumprimento de decisões judiciais, aquisições, previdência social e outras operações especiais que não ensejam contraprestação direta sob a forma de bens e serviços.

EVANDRO SÁ BARRETO LEITÃO
Prefeito de Fortaleza

GABRIELLA PEQUENO COSTA GOMES DE AGUIAR
Vice-Prefeita de Fortaleza

SECRETARIADO

FRANCISCO EUDES FERREIRA BRINGEL
Secretário Chefe do Gabinete do Prefeito

FRANCISCO DE CASTRO MENEZES JÚNIOR
Secretário Municipal de Governo

HÉLIO DAS CHAGAS LEITÃO NETO
Procurador Geral do Município

SILVIA HELENA CORREIA VIDAL
Secretária Chefe da Controladoria e Ouvidoria Geral do Município

LAILA FREITAS E SILVA
Secretária Municipal das Licitações da Prefeitura de Fortaleza

FRANCISCO MÁRCIO DE OLIVEIRA
Secretário Municipal da Segurança Cidadã

MÁRCIO CARDEAL QUEIROZ DA SILVA
Secretário Municipal das Finanças

CAROLINA PRICE EVANGELISTA MONTEIRO
Secretária Municipal do Planejamento, Orçamento e Gestão

ANTONIO IDILVAN DE LIMA ALENCAR
Secretário Municipal da Educação

RIANE MARIA BARBOSA DE AZEVEDO
Secretária Municipal da Saúde

ANDRÉ LUIZ DAHER VASCONCELOS
Secretário Municipal da Infraestrutura

FRANCISCO JOSÉ DE ABREU MACHADO
Secretário Municipal da Conservação e Serviços Públicos

ANDERSON MARQUES PINHEIRO
Secretário Municipal de Esporte e Lazer

ANTÔNIO JOSÉ PORTO MOTA
Secretário Municipal do Desenvolvimento Econômico

JOÃO VICENTE LEITÃO
Secretário Municipal do Urbanismo e Meio Ambiente

DENISE SÁ VIEIRA CARRÁ
Secretária Municipal do Turismo

GABRIELLA PEQUENO COSTA GOMES DE AGUIAR
Secretária Municipal dos Direitos Humanos e Desenvolvimento Social

JONAS DEZIDORO DA SILVA FILHO
Secretário Municipal do Desenvolvimento Habitacional

ANA HELENA DO NASCIMENTO BARBOSA
Secretária Municipal da Cultura

JÚLIO BRIZZI NETO
Secretário Municipal da Juventude

ANDRÉ LUIZ ARAÚJO BARBOSA
Secretário Municipal de Relações Comunitárias

FRANCISCO OSMAR DIOGENES BAQUIT
Secretário Municipal da Gestão Regional (Respondendo)

MARIA DE FÁTIMA BANDEIRA DE PAULA
Secretária Municipal da Mulher

LUCAS NOCRATO SOARES
Secretário Municipal de Proteção Animal

SECRETARIA MUNICIPAL DE GOVERNO

SEGOV

COORDENADORIA DE ATOS E PUBLICAÇÕES OFICIAIS

FONE: (85) 2180-3779

CÉLULA DE GESTÃO DO DIÁRIO OFICIAL

FONES: (85) 2180-3780

RUA SÃO JOSÉ Nº 01 - CENTRO
FORTALEZA-CEARÁ CEP: 60060-170

IV — cesta de indicadores estratégicos: devido à interconexão entre os eixos, foi proposta uma cesta de indicadores estratégicos para acompanhar conjuntamente o alcance desses objetivos.

§ 1° Para cada indicador estratégico será estabelecida a expectativa de desempenho ao longo dos quatro anos de vigência do PPA.

§ 2° A aferição do desempenho do PPA, no âmbito do objetivo de cada programa finalístico, será proporcionada pela figura dos indicadores de resultado intermediário, também denominados indicadores programáticos, sendo estabelecidas metas de desempenho ao longo dos quatro anos de vigência do PPA.

CAPÍTULO II
DA ESTRUTURA E DA ORGANIZAÇÃO DO PLANO PLURIANUAL DO MUNICÍPIO

Art. 4º O Plano Plurianual 2026–2029 foi elaborado com base nas diretrizes dispostas em 7 (sete) eixos que congregam programas e ações, inspirados no plano de longo prazo Fortaleza 2040, atualizados conforme os objetivos estratégicos a seguir relacionados:

I — Eixo 1 – Equidade Social e Territorial:

Objetivo: reduzir as desigualdades sociais em Fortaleza, visando à diminuição da extrema pobreza e da fome e à promoção da equidade para grupos de pessoas mais vulneráveis.

II — Eixo 2 – Emprego e Renda:
Objetivo: promover a inclusão socioeconômica em Fortaleza, objetivando a redução da extrema pobreza, o aumento da empregabilidade, a formalização do trabalho e o fortalecimento de novas economias.

III — Eixo 3 – Acolhimento Inclusivo e Qualidade nos Serviços Públicos:

Objetivo: fortalecer os serviços públicos em Fortaleza, garantindo acolhimento eficiente e acessível em saúde, educação e outros serviços essenciais, visando à promoção da igualdade e à inclusão de grupos vulneráveis.

IV — Eixo 4 – Segurança Viária, Mobilidade Urbana e Acessibilidade:

Objetivo: reduzir as mortes no trânsito em Fortaleza por meio da melhoria do transporte público, da ampliação de ciclovia, da melhoria da infraestrutura urbana e viária e da universalização do uso dos espaços públicos.

V — Eixo 5 – Convivência Ambiental Sustentável:

Objetivo: promover a sustentabilidade ambiental em Fortaleza por meio da gestão eficiente dos recursos naturais, da redução da poluição e da degradação ambiental e da adaptação às mudanças climáticas.

VI — Eixo 6 – Patrimônio Cultural e Requalificação do Centro Urbano:
Objetivo: preservar o patrimônio cultural de Fortaleza e revitalizar o centro urbano, com projetos que protejam a identidade histórica e promovam melhorias em áreas turísticas.

VII — Eixo 7 – Governança e Gestão Pública Compartilhada:

Objetivo: fortalecer o serviço público e a participação popular em Fortaleza, promovendo o diálogo efetivo com a população e implementando políticas públicas participativas.

Art. 5º Integram o PPA 2026–2029 as seguintes partes:

a) Cap. 1 – Introdução;

b) Cap. 2 – Diagnóstico e Perspectivas para a Cidade;

c) Cap. 3 – Processo de Planejamento Participativo – PPA;

d) Cap. 4 – Dimensão Estratégica do PPA 2026–2029;

e) Cap. 5 – Matriz Programática;

f) Cap. 6 – Financiamento do Plano;

g) Cap. 7 – Governança do Plano;

h) Anexos da Lei.

Art. 6º Os programas e as ações deste Plano Plurianual serão observados nas leis de diretrizes orçamentárias, nas leis orçamentárias anuais e nas leis que as modifiquem.

Art. 7º O valor global dos programas, as metas e os enunciados dos objetivos não constituem limites à programação e à execução das despesas expressas nas leis orçamentárias e nas leis que as modifiquem.

Art. 8º A exclusão ou a alteração de atributos dos programas constantes desta Lei ou a inclusão de um novo programa serão propostas pelo Poder Executivo, por meio de projeto de lei.

Art. 9º Observado o disposto no artigo 8º desta Lei, o Plano Plurianual incorporará automaticamente as alterações estabelecidas pelas leis orçamentárias anuais aprovadas pela Câmara Municipal, bem como por seus créditos adicionais, que atualizem os atributos das ações para o período de 2026 a 2029. Compete à Secretaria Municipal do Planejamento, Orçamento e Gestão (Sepog) efetivar os ajustes necessários para o alinhamento dos instrumentos de planejamento.

Art. 10. A Prefeitura Municipal de Fortaleza poderá formular revisões gerais do PPA durante sua execução, devendo submetê-las à aprovação da Câmara Municipal.

Art. 11. A Secretaria Municipal do Planejamento, Orçamento e Gestão (Sepog) disponibilizará, no portal da Prefeitura na internet, a lei e os anexos do PPA atualizados em até 30 (trinta) dias após sua aprovação original ou de suas alterações.

CAPÍTULO III
DA GOVERNANÇA DO PLANO PLURIANUAL

Art. 12. A governança do PPA 2026–2029 visa a alcançar os objetivos e as metas estabelecidos, sobretudo para a garantia de acesso às políticas públicas e de sua fruição pela sociedade, e busca o aperfeiçoamento dos:

I — mecanismos de implementação e integração de políticas públicas;
II — critérios de regionalização de políticas públicas; e

III — mecanismos de monitoramento, avaliação e revisão do PPA 2026–2029.

Art. 13. A gestão do PPA 2026–2029 observará os princípios da publicidade, da eficiência, da impessoalidade, da economicidade e da efetividade e compreenderá a implementação, o monitoramento, a avaliação e a revisão deste Plano Plurianual.

Art. 14. O Plano Plurianual será sistemática e operacionalmente acompanhado e monitorado para averiguação do cumprimento dos objetivos, das metas e das ações dos programas de governo, sob a coordenação da Secretaria Municipal do Planejamento, Orçamento e Gestão (Sepog).

Parágrafo único. Caberá à Sepog definir os prazos, as diretrizes e as orientações técnicas para o monitoramento dos programas especificados no caput, junto aos órgãos e às entidades da Administração Pública municipal.

Art. 15. Na execução dos programas e das ações previstos neste Plano Plurianual, o Poder Executivo deverá priorizar a conclusão das obras e dos projetos paralisados ou com execução em andamento.

Parágrafo único. A priorização de que trata o caput deverá constar expressamente das leis orçamentárias anuais e dos cronogramas de execução orçamentária e financeira.

Art. 16. Os órgãos do Poder Executivo responsáveis pela condução dos programas deverão manter atualizadas, durante cada exercício financeiro, na forma estabelecida pela Sepog, as informações relacionadas com a execução física das ações orçamentárias constantes dos programas sob sua responsabilidade.

Art. 17. O Poder Executivo municipal enviará à Câmara de Vereadores, até os dias 30 de abril de 2028 e 30 de abril de 2030, relatório de avaliação do Plano Plurianual, respectivamente, dos biênios 2026–2027 e 2028–2029.

§ 1° Caberão ao Instituto de Pesquisa e Planejamento de Fortaleza (IPPLAN Fortaleza), em articulação com a Sepog, a coordenação e a elaboração do relatório de avaliação do Plano Plurianual correspondente aos biênios definidos no caput deste artigo.

§ 2° O relatório a que se refere o caput deste artigo conterá, no mínimo:

I — avaliação do comportamento das variáveis macroeconômicas que embasaram a elaboração do Plano, explicando, se for o caso, as razões das diferenças verificadas entre os valores previstos e os observados;

II — demonstrativo, por programa, da execução física e financeira do exercício anterior e a acumulada;

III — acompanhamento da evolução dos indicadores de resultados;

IV — avaliação, por programa, da possibilidade de alcance do índice final previsto para cada indicador e do cumprimento das metas físicas e da previsão de custos para cada ação, relacionando, se for o caso, as medidas corretivas necessárias.

CAPÍTULO IV
DISPOSIÇÕES FINAIS

Art. 18. O Poder Executivo promoverá a participação da sociedade no acompanhamento da execução e da avaliação do Plano Plurianual de que trata esta Lei.

Art. 19. Esta Lei entra em vigor na data de sua publicação, revogadas as disposições em contrário.

PAÇO DA PREFEITURA MUNICIPAL DE FORTALEZA, EM 24 DE NOVEMBRO DE 2025.

Evandro Sá Barreto Leitão
PREFEITO MUNICIPAL DE FORTALEZA

Sumário

Capítulo 1
Introdução.....19

Capítulo 2
Diagnóstico e Perspectivas para a Cidade.....23

Capítulo 3
Processo de Planejamento Participativo.....40

Capítulo 4
Dimensão Estratégica.....79
EIXO 1 - Equidade Social e Territorial.....80
EIXO 2 - Emprego e renda.....80
EIXO 3 - Acolhimento Inclusivo e Qualidade nos Serviços Municipais.....81
EIXO 4 - Segurança Viária, Mobilidade Urbana e Acessibilidade.....81
EIXO 5 - Convivência Ambiental Sustentável.....82
EIXO 6 - Patrimônio Cultural e Requalificação do Centro Urbano.....82
EIXO 7 - Governança e Gestão Pública Compartilhada.....83

Capítulo 5
Matriz Programática de Governo.....87

Capítulo 6
Financiamento do Plano.....103

Capítulo 7
Governança do PPA 2026-2029.....114

1

INTRODUÇÃO

Introdução

A construção do Plano Plurianual (PPA) 2026-2029 da cidade de Fortaleza tem como premissa fundamental a retomada de um planejamento público integrado, direcionado à superação dos desafios sociais, econômicos e territoriais que marcam a realidade urbana atual. A elaboração deste plano foi orientada por um esforço coletivo para reconstruir a capacidade do Município de planejar, executar e monitorar políticas públicas mais alinhadas às necessidades reais da população, especialmente frente ao agravamento de indicadores sociais e à ampliação das desigualdades.

O processo de formulação do PPA 2026-2029 considerou, entre outros fatores, a intensificação da pobreza extrema, que atingiu 19,6% da população em 2023, em comparação aos 8,7% registrados em 2012; o aumento da taxa de analfabetismo, de 3,17% em 2021 para 4,69% em 2023; a crescente mortalidade infantil; a queda no desempenho do IDEB nos anos iniciais; e a expansão de assentamentos precários no território. Soma-se a isso uma cobertura de esgotamento sanitário ainda insuficiente, atingindo menos da metade da população, e o crescimento urbano acima da média das demais capitais brasileiras, conforme apontado pelo Censo Demográfico mais recente. Embora as projeções do PIB municipal indiquem crescimento, este não tem se traduzido em maior equidade na distribuição de renda, ampliando as disparidades socioeconômicas, além de outros desafios e análises que serão detalhados nos capítulos subsequentes.

Além dos desafios estruturais, observa-se baixa utilização de recursos digitais pela administração pública municipal para comunicação com a população, bem como a fragilização dos mecanismos de participação social, exemplificada pela inatividade dos Fóruns Territoriais entre 2021 e 2024. Diante desse cenário, o PPA 2026-2029 adota como diretriz a construção de um modelo de planejamento integrado, com ênfase na articulação entre os instrumentos legais, as diretrizes do Plano Fortaleza 2040, o Plano de Governo do atual prefeito e os Objetivos de Desenvolvimento Sustentável da Agenda 2030. A proposta metodológica adotada incorporou mecanismos de integração entre os diversos planos estratégicos setoriais e o orçamento público, promovendo a revisão/elaboração revisão e elaboração do planejamento estratégico de 100% dos órgãos e entidades da Prefeitura Municipal de Fortaleza (PMF).

Essa atividade foi realizada com base em oficinas técnicas e diálogo estruturado com os gestores e servidores, alinhando os projetos institucionais aos resultados pactuados pela gestão e junto à sociedade, com respaldo no Plano de Governo e na reforma administrativa mais recente, que reconfigurou a estrutura organizacional da Prefeitura para evitar sobreposição de ações e fortalecer novas áreas estratégicas a exemplo das Secretarias da Mulher, de Relações Comunitárias e de Proteção Animal e, aumentar a assertividade e qualidade das ações municipais.

Tendo como base os planejamentos estratégicos focados nos resultados estratégicos, os elementos construídos foram integrados à matriz programática, revelando uma série de interconexões de órgãos com políticas intersetoriais, agrupadas por programas de governo, onde diversas ações conectadas buscam o alcance do objetivo programático.

Com um cenário fiscal marcado por restrições e contingenciamentos no Tesouro Municipal, a integração entre os instrumentos de planejamento revelou-se essencial para otimizar os recursos disponíveis e direcionar os investimentos públicos de forma mais eficiente e com maior impacto social. O processo participativo foi retomado de maneira robusta, com a realização de 39 Fóruns Territoriais presenciais - um em cada território da cidade - e a disponibilização de uma plataforma virtual para contribuições da população, garantindo maior abrangência e acessibilidade.

As contribuições colhidas foram sistematizadas pela Secretaria Municipal do Planejamento, Orçamento e Gestão (SEPOG), que coordenou o processo de tradução das propostas em linguagem de planejamento público, estruturando o PPA em três níveis: estratégico (missão, visão, valores, eixos temáticos, objetivos e indicadores estratégicos), tático (programas, objetivos e seus indicadores) e operacional (ações e produtos). A estrutura adotada é orientada pela lógica da gestão para resultados, priorizando a mensuração de impactos sociais em detrimento de meras entregas físicas, com a substituição, sempre que possível, de indicadores de esforço por indicadores de resultado para aferir o cumprimento dos objetivos.

O plano mantém a compatibilidade com o instrumento de planejamento de longo prazo da cidade - Fortaleza 2040, assegurando continuidade no monitoramento e avaliação de políticas públicas por eixos temáticos estratégicos. Estão estes definidos em sete, que traduzem os objetivos principais da administração municipal para o quadriênio:

1. Reduzir a desigualdade social e territorial na cidade;

2. Garantir a segurança viária, mobilidade urbana e acessibilidade;

3. Promover acolhimento inclusivo e qualificado nos serviços públicos;

4. Fomentar uma convivência ambiental sustentável;

5. Ampliar e qualificar as condições de emprego e renda;

6. Valorizar e preservar o patrimônio cultural e requalificar o centro urbano;

7. Implementar governança e gestão pública compartilhada.

Além disso, o PPA 2026-2029 foi concebido com base em referências estratégicas como a avaliação do PPA 2022-2025 e a revisão da estrutura programática de governo, buscando fortalecer a coerência entre diagnóstico, objetivos e instrumentos de planejamento e orçamento.

A estrutura do presente plano é composta pelos seguintes capítulos:

>> Introdução;

>> Diagnóstico e Perspectivas para a Cidade;

>> Processo de Planejamento Participativo;

>> Dimensão Estratégica do Plano;

>> Matriz Programática de Governo;

>> Financiamento do Plano;

>> Governança do Plano.

Cada capítulo detalha aspectos fundamentais da construção do PPA, oferecendo uma visão integrada das ações planejadas e da forma como serão conduzidas nos próximos quatro anos.

2

DIAGNÓSTICO E PERSPECTIVAS PARA A CIDADE

>> Perfil Socioeconômico

POPULAÇÃO

Entre 2010 e 2022, Fortaleza apresentou uma discreta redução populacional, em torno de 1%, correspondendo a uma perda de 23.477 habitantes. Contudo, permanece como a cidade mais populosa do estado, concentrando 27,6% da população estadual.

Gráfico 1: População de Fortaleza e participação no Ceará

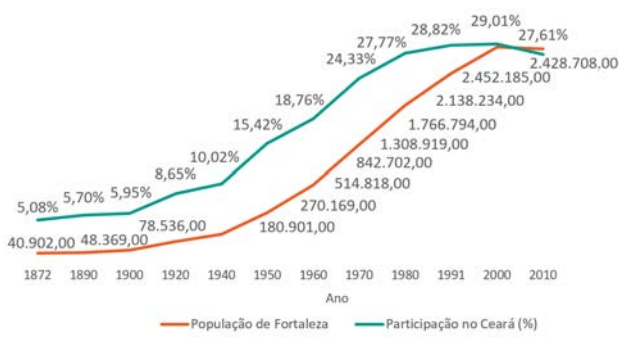

Fonte: IBGE - Censos Demográficos. Elaboração: Ipplan.

O gráfico 2 aponta que Fortaleza teve uma das menores taxas de crescimento populacional entre os grandes centros do Ceará e do Brasil. Entretanto, cidades como Eusébio, Itaitinga e Barbalha, demonstraram um crescimento mais expressivo, o que pode ter sido causado por um movimento de expansão periférica e urbanização de municípios vizinhos.

Gráfico 2: Taxa de crescimento das cidades mais populosas do Ceará e Brasil.

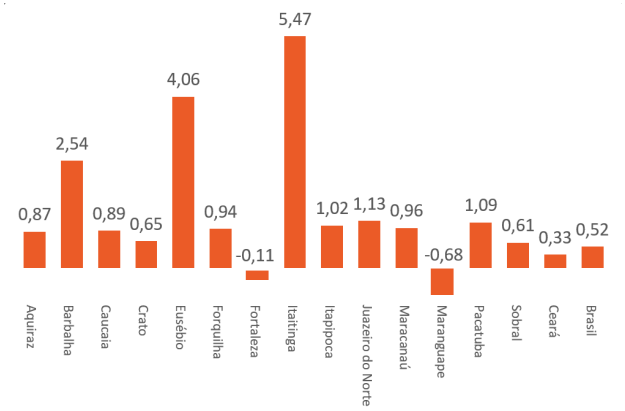

Fonte: IBGE - Censo Demográfico 2022. Elaboração: Ipplan.

A densidade populacional de Fortaleza permanece extremamente elevada (Gráfico 3), posicionando-a como a capital brasileira com maior concentração de habitantes por km², tendo uma densidade 323 vezes superior à média nacional, que é de 24 hab/km² (Gráficos 3 e 4).

Gráfico 3: Densidade demográfica de Fortaleza e do Ceará

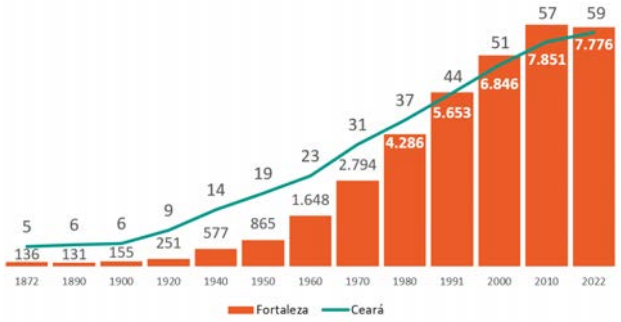

Fonte: IBGE - Censo Demográfico 2022. Elaboração: Ipplan.

Fortaleza lidera o ranking de densidade demográfica entre as capitais brasileiras (gráfico 4), superando inclusive São Paulo e Rio de Janeiro.

Gráfico 4: Densidade demográfica das capitais brasileiras - 2022

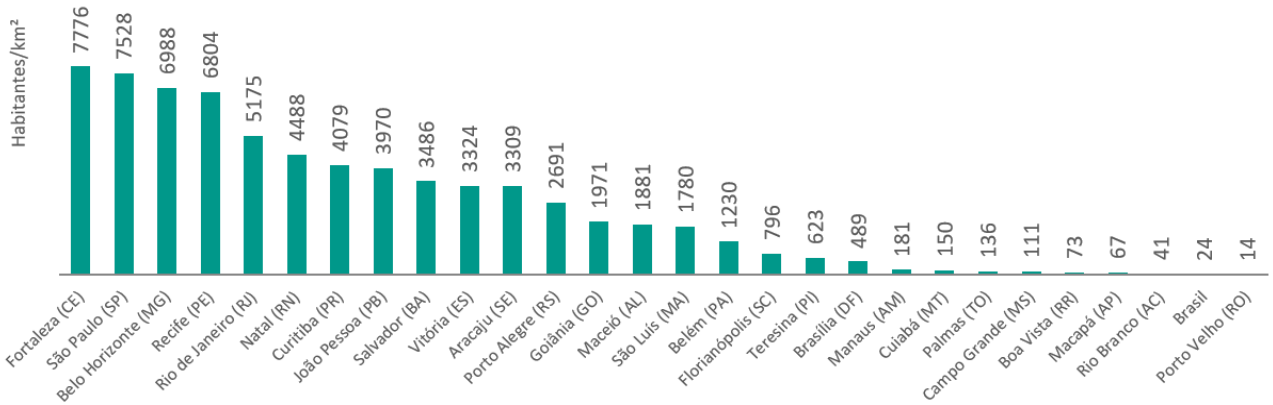

Fonte: IBGE - Censo Demográfico 2022. Elaboração: Ipplan.

A comparação entre as pirâmides etárias dos dois censos aponta um processo de envelhecimento populacional (gráfico 5). Observa-se uma redução proporcional da população mais jovem (0 a 14 anos) e um aumento dos adultos e idosos.

Gráfico 5: Pirâmide etária de Fortaleza – 2010 e 2022.

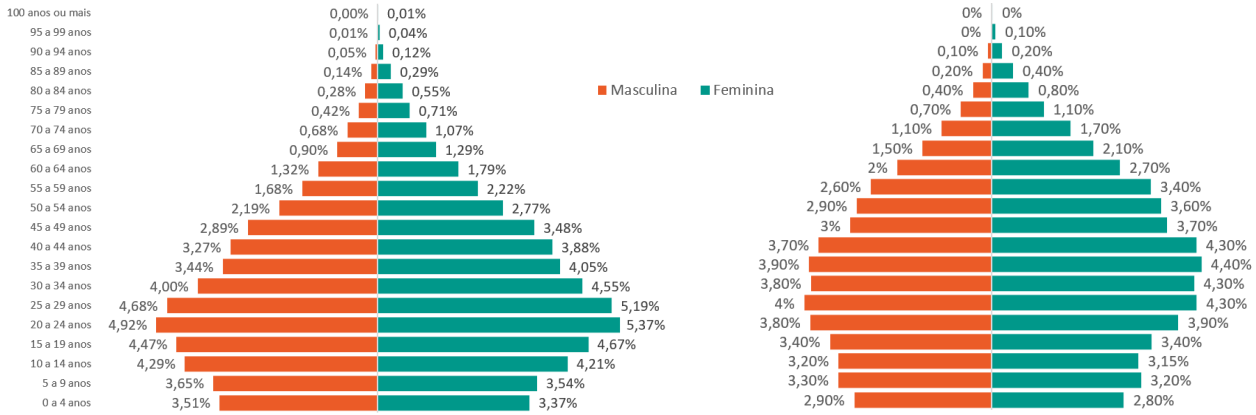

Fonte: IBGE - Censos Demográficos. Elaboração: Ipplan.

O gráfico 6 apresenta a evolução da estrutura etária da população da cidade entre os censos de 1970 a 2022. Nota-se um aumento percentual da faixa etária de 0 a 14 anos até a década de 1990, seguido por uma desaceleração a partir dos anos 2000. Já a população entre 15 e 64 anos mostra uma tendência de crescimento contínuo ao longo de todo o período analisado. De modo geral, observa-se uma redução na proporção de crianças e adolescentes (0 a 14 anos) e um aumento progressivo nas faixas etárias de 15 a 64 anos e acima de 65 anos.

Gráfico 6: Composição da população de Fortaleza 1970 a 2022

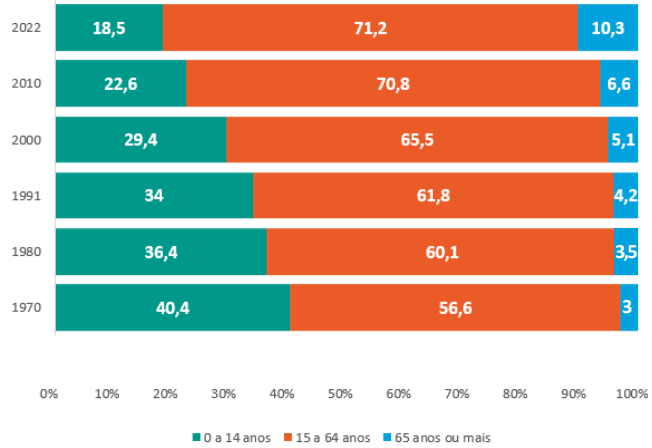

Fonte: IBGE - Censos Demográficos. Elaboração: Ipplan

EDUCAÇÃO

Os indicadores educacionais apresentados nesta seção têm como objetivo oferecer um panorama do setor, abordando aspectos relacionados à infraestrutura (quantidade de estabelecimentos de ensino fundamental), à trajetória escolar (taxas de distorção idade-série) e ao desempenho escolar (pontuação no IDEB).

No que se refere à estrutura física, observa-se que, nos últimos anos, o município de Fortaleza tem apresentado uma baixa expansão no número de estabelecimentos de ensino fundamental da rede municipal, conforme demonstra o Gráfico 7.

Gráfico 7: Estabelecimentos com ensino fundamental – Rede municipal e total de todas as redes de ensino.

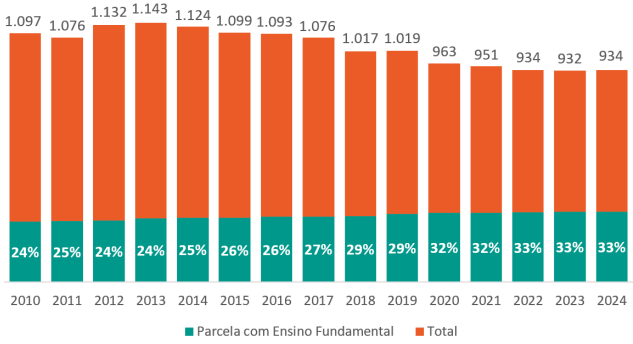

Fonte: INEP/Censo Escolar da Educação Básica. Elaboração: Ipplan.

A taxa de distorção idade-série mede o percentual de alunos matriculados que estão dois ou mais anos atrasado em relação à série que deveria estar cursando, considerando sua idade, ou seja, quanto mais baixa for essa taxa, maior é a proporção de alunos cursando a série adequada para sua idade. Percebe-se que, ao longo do anos, o município de Fortaleza tem reduzido consideravelmente essa taxa, registrando, em 2024, o menor valor dos últimos 14 anos, 8,9%, conforme o gráfico 8.

Gráfico 8: Taxa de distorção série-idade - Rede municipal (%)

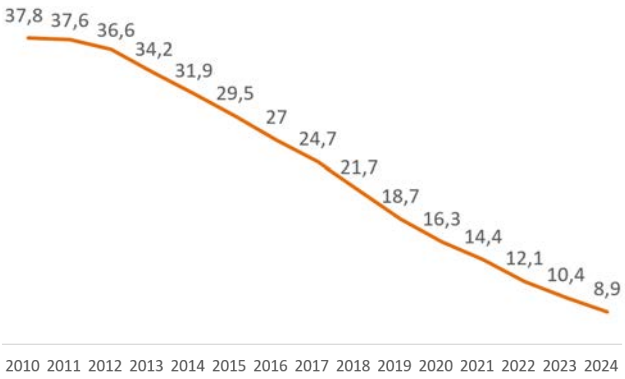

Fonte: INEP/Censo Escolar da Educação Básica. Elaboração: Ipplan.

O Índice de Desenvolvimento da Educação (IDEB) é um importante indicador que mede a qualidade de ensino da educação básica, calculado a cada dois anos. O Gráfico 9 apresenta os resultados observados e a meta estipulada de 2007 a 2021. O município tem mostrado um crescimento contínuo, superando as metas em todo o período analisado. Em 2023, Fortaleza registrou nota 5,9, acima da meta de 5,5, evidenciando um desempenho consistente e avanços significativos na educação municipal.

Gráfico 9: IDEB - Meta (barra) e nota (linha) observada da rede municipal – Anos iniciais

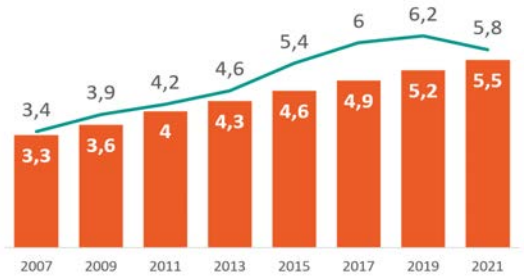

Fonte: MEC/Inep. Elaboração: Ipplan.

SAÚDE

Na área da Saúde, um dos principais indicadores a ser considerado é a taxa de mortalidade infantil, calculada pela razão entre o número de óbitos

de crianças menores de um ano e o total de nascidos vivos. No gráfico 10 tem-se a mortalidade infantil (entre 28 e 365 dias de nascido) e a mortalidade neonatal (entre 0 e 27 dias de nascido). Quanto à mortalidade infantil, tem-se uma variação que vai de 10,8%, em 2013, a 13,54%, em 2017, mantendo-se em 11,73% nos dois últimos anos analisados, 2022 e 2023. Para a mortalidade neonatal, tem-se uma flutuação entre 9,29% e 7,28%, 2017 e 2021, respectivamente, chegando a 8,4% em 2023.

Gráfico 10: Taxa de mortalidade infantil em Fortaleza

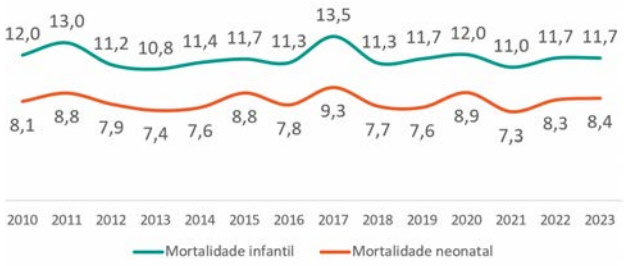

Fonte: Ministério da Saúde/CENEPI: Sistema de Informações sobre Mortalidade (SIM) e Sistema de Informações sobre Nascidos Vivos (SINASC). Elaboração: Ipplan.

Relacionado ao número de leitos em unidade de saúde, o gráfico 11 indica que Fortaleza tem quase metade dos leitos disponíveis no Ceará, com valor absoluto médio de 10.168,6 leitos nos 5 últimos anos observados, de 2019 a 2023. Comparativamente, a capital representa 28% da população estadual.

Gráfico 11: Leitos em unidade de saúde.

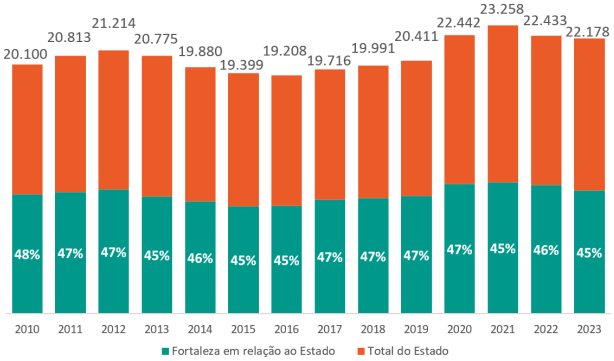

Fonte: Secretaria da Saúde, SESA - CE. Elaboração: Ipplan.

O Gráfico 12 detalha o número total de unidades de saúde e, especificamente, as que integram a rede municipal. Ao longo da série histórica, observa-se que as unidades de saúde municipais representam consistentemente mais de 75% do total.

Gráfico 12: Unidades de saúde — Comparativo entre a rede municipal e o total de redes (municipal, estadual e federal)

Fonte: Secretaria da Saúde, SESA - CE. Elaboração: Ipplan.

No gráfico 13, tem-se a série histórica da cobertura de profissionais médicos, dentistas e enfermeiros que atendem à população de Fortaleza via SUS, ou seja, a quantidade de profissionais para cada mil habitantes.

Gráfico 13: Profissionais de saúde de ensino superior ligados ao SUS por mil habitantes

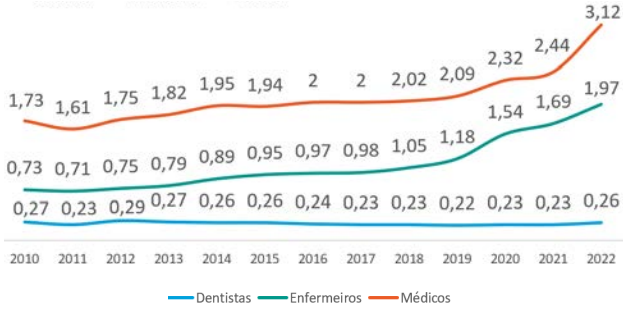

Fonte: Secretaria da Saúde, SESA - CE. Elaboração: Ipplan.

ECONOMIA

O gráfico 14 apresenta uma série histórica do Produto Interno Bruto (PIB) de Fortaleza ao longo de 9 anos, de 2002 à 2021. Observa-se um crescimento constante, ou seja, crescimento desconsiderando a inflação, do período de 2002 a 2019, passando de R$ 13,41 bilhões para R$ 67,401 bilhões, respectivamente. Em 2020, houve uma redução para R$ 64,82 bilhões, reflexo da crise provocada pela pandemia de COVID-19, segui-

da de uma retomada em 2021, com o PIB atingindo R$ 73,43 bilhões. Dessa forma, pode-se inferir que a economia da cidade produziu mais bens e serviços em um determinado período, porém para analisar os impactos diretos à população, é preciso observar outros indicadores como distribuição de renda, pobreza, emprego e inflação. Apesar do avanço econômico, Fortaleza ainda apresenta elevados níveis de desigualdade, com o Coeficiente de Gini estimado em 0,566 em 2023.

Gráfico 14: Produto Interno Bruto (PIB) de Fortaleza – 2012 a 2021 (em R$ bilhões)

Fonte: IBGE/SNC. Elaboração: Ipplan.

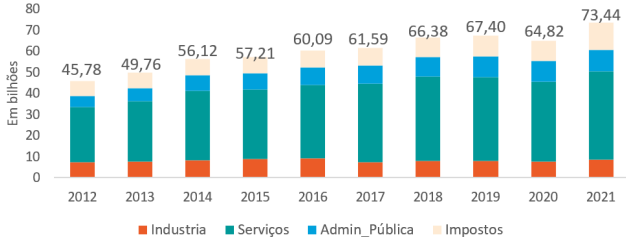

Em um comparativo com outras capitais brasileiras, com dados de 2021, Fortaleza possui o oitavo maior PIB do Brasil, ficando atrás apenas de São Paulo, Rio de Janeiro, Brasília, Belo Horizonte, Manaus, Curitiba e Porto Alegre. Entre as capitais do Nordeste, Fortaleza detém o maior PIB, seguida por Salvador (R$ 62,95 bilhões) e Recife (R$ 54,97 bilhões).

Gráfico 15: Produto Interno Bruto das capitais brasileiras – 2021 (em R$ bilhões)

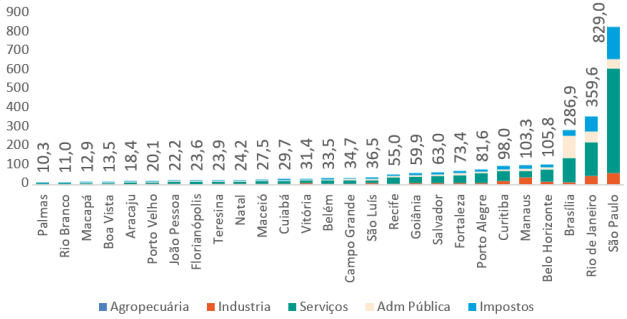

Fonte: IBGE/SNC. Elaboração: Ipplan.

A trajetória do PIB per capita de Fortaleza, do Ceará e do Brasil do ano de 2012 a 2021 é mostrada no gráfico 16.

Gráfico 16: PIB per capita Fortaleza, Ceará e Brasil – 2012 a 2021 (em R$ 1,00)

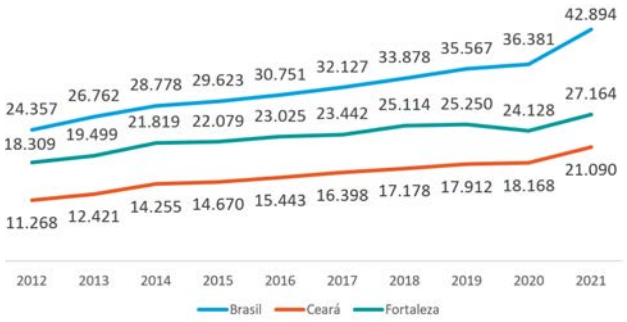

Fonte: IBGE/SNC. Elaboração: Ipplan.

Na série histórica do gráfico 17 tem-se a evolução do valor adicionado bruto por cinco atividades: Administração pública, Agropecuária, Impostos, Indústria e Serviços, de 2012 à 2021. Verifica-se que a economia de Fortaleza é baseada, principalmente, no setor de serviços, que representa quase 60% do valor em todos os anos analisados. Em relação ao valor das cinco atividades analisadas, Fortaleza, em 2021, apresentou a seguinte distribuição: 57% para Serviços, 17,4% para Impostos, 13,9% para Administração Pública, 11,5% para Indústria e 0,1% para Agropecuária. O baixo percentual da atividade agropecuária se explica pela ausência de área rural no território da capital cearense.

Gráfico 17: Valor adicionado bruto por atividade 2012 a 2021 (em %)

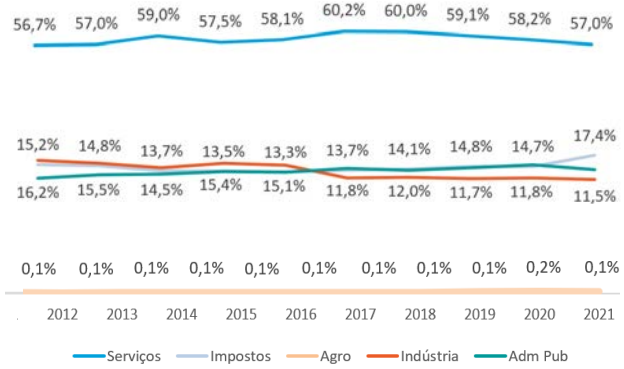

Fonte: IBGE/SNC. Elaboração: Ipplan.

MERCADO DE TRABALHO

A análise dos dados do mercado de trabalho formal de Fortaleza é realizada a partir de informações provenientes da RAIS (Relação Anual de Informações Sociais), abrangendo o período de 2012 a 2024. Dois principais indicadores são destacados: o número de estabelecimentos e o número de empregos por setor de atividade. Ressalte-se que o número de empregos formais refere-se aos vínculos empregatícios ativos em 31 de dezembro de cada ano.

Em relação ao número de estabelecimentos (gráfico 18), observa-se que os setores da indústria, agropecuária e construção civil apresentaram relativa estabilidade ao longo da série histórica, com pequenas variações. A construção civil, em particular, registrou crescimento mais expressivo entre 2009 e 2014, período associado ao aquecimento do mercado imobiliário, com pico em 2014 (4.195 estabelecimentos), seguido por uma queda e posterior recuperação a partir de 2021.

O setor de serviços apresentou trajetória de crescimento constante em todo o período analisado, destacando-se fortemente a partir de 2020, com um aumento acelerado e contínuo, atingindo 28.782 estabelecimentos em 2024 – o maior número registrado entre todos os setores.

Já o setor de comércio, que também apresentou crescimento expressivo entre 2012 e 2014, iniciou uma tendência de queda a partir de 2015, acentuando-se até 2021, quando começou a se recuperar gradualmente. Em 2024, o setor contabilizou 20.063 estabelecimentos, permanecendo como um dos setores mais representativos da economia local.

Gráfico 18: Número de estabelecimentos por área 2012 a 2024

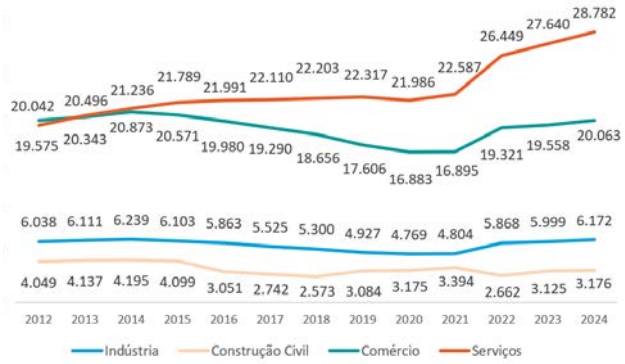

Fonte: RAIS/MTE. Elaboração: Ipplan.

O número de vínculos empregatícios formais em Fortaleza teve uma evolução significativa ao longo do período analisado, com crescimento consistente até 2014, uma estabilização entre 2015 e 2019, e oscilações a partir de 2020, especialmente em razão de eventos econômicos recentes.

Gráfico 19: Número de vínculos empregatícios formais em Fortaleza (x1.000) – 2012 a 2024

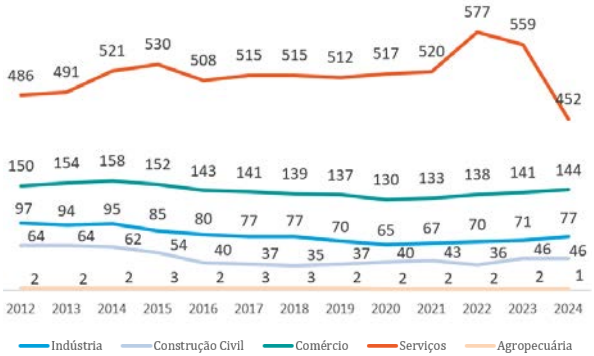

Fonte: RAIS/MTE. Elaboração: Ipplan.

Comparando com outras capitais, Fortaleza se mantém entre os líderes de empregos formais, ficando atrás apenas de grandes cidades como São Paulo, Rio de Janeiro, Belo Horizonte e Curitiba, em termos absolutos. Além disso, observa-se que houve uma tendência de redução no número de vagas formais em 2024 entre todas as capitais analisadas, que pode estar relacionada a fatores econômicos e mudanças estruturais no mercado de trabalho. Esse fato sugere a necessidade de políticas de estímulo ao emprego, especialmente em setores estratégicos como serviços e comércio, que historicamente concentram a maior parte dos vínculos na cidade, além de investir em novas economias.

Tabela 1: Número de empregos formais nas capitais brasileiras – 2021 a 2024

CAPITAL	2024	2023	2022	2021
Porto Velho - RO	98.979	133.203	172.474	116.923
Rio Branco - AC	74.880	127.692	111.153	104.800
Manaus - AM	497.564	605.154	582.757	532.312
Boa Vista - RR	70.131	105.202	87.809	97.170
Belém - PA	299.813	420.206	433.899	404.718
Macapá - AP	77.552	130.100	114.185	101.972
Palmas - TO	79.393	190.857	147.898	131.645
São Luiz - MA	303.438	426.645	394.063	361.268
Teresina - PI	221.533	323.938	274.790	264.071
Fortaleza - CE	**720.344**	**818.051**	**828.827**	**764.290**
Natal - RN	231.757	310.744	307.027	291.078
João Pessoa - PB	218.319	254.219	301.635	285.055
Recife - PE	550.154	723.748	703.180	669.625
Maceió - AL	228.591	302.559	283.770	260.052
Aracaju - SE	178.802	231.227	225.598	215.168
Salvador - BA	644.986	828.539	788.195	744.571
Belo Horizonte - MG	1.015.465	1.202.881	1.287.288	1.244.635
Vitória - ES	167.164	237.195	224.285	210.000
Rio de Janeiro - RJ	2.004.333	2.248.944	2.339.294	2.109.414
São Paulo - SP	4.883.459	5.138.980	5.390.446	5.076.570
Curitiba - PR	797.287	979.454	935.984	905.840
Florianópolis - SC	222.082	320.027	311.473	288.177
Porto Alegre - RS	536.480	712.790	684.076	656.993
Campo Grande - MS	234.885	321.995	307.059	288.885
Cuiabá - MT	213.846	364.427	286.620	250.230
Goiânia - GO	521.333	670.188	643.009	582.417
Brasília - DF	1.005.524	1.201.764	1.250.053	1.084.527

Fonte: RAIS/MTE. Elaboração: Ipplan.

FINANÇAS MUNICIPAIS

O equilíbrio fiscal das contas públicas e a observância das normas legais que regem os gastos públicos são aspectos essenciais para a avaliação do desempenho da gestão pública municipal. Destaca-se que o equilíbrio fiscal das contas públicas é fundamental para viabilizar a implementação de políticas que respondam de forma satisfatória às demandas da população.

A tabela a seguir traz as receitas orçamentárias do município de Fortaleza, no período de 2021 a 2024.

Tabela 2: Balanço orçamentário – Receitas de 2021 a 2024

ITEM DE RECEITA	2024	2023	2022	2021	TAXA DE CRESCIMENTO 2024/2021
RECEITAS CORRENTES	11.969.261.971	10.586.881.343	9.322.970.441	7.979.042.766	50,01
IMPOSTOS, TAXAS E CONTRIBUIÇÕES DE MELHORIA	3.592.275.195	3.263.911.393	2.701.459.898	2.311.145.257	55,43
RECEITA DE CONTRIBUIÇÕES	759.492.254	683.402.335	612.482.977	499.527.818	52,04
RECEITA PATRIMONIAL	457.448.770	281.084.758	229.465.383	106.575.395	329,23
RECEITA DE SERVIÇOS	138.317.585	138.017.581	119.952.686	96.361.133	43,54
TRANSFERÊNCIAS CORRENTES	6.781.631.788	5.936.778.664	5.474.313.465	4.860.459.478	39,53
OUTRAS RECEITAS CORRENTES	240.096.379	283.686.613	185.296.032	104.973.685	128,72
RECEITAS DE CAPITAL	602.226.362	1.474.908.825	352.105.729	494.957.205	21,67
OPERAÇÕES DE CRÉDITO	573.664.186	1.429.888.889	319.390.761	444.392.335	29,09
ALIENAÇÃO DE BENS	12.455.111	307.529	3.052.989	3.823.401	225,76
AMORTIZAÇÕES DE EMPRÉSTIMOS	2.201.269	1.472.316	171.873	133.522	1548,62
TRANSFERÊNCIAS DE CAPITAL	13.905.795	43.240.091	8.125.476	22.251.032	-37,50
OUTRAS RECEITAS DE CAPITAL	-	-	21.364.629	24.356.915	-
TOTAL DAS RECEITAS	13.447.024.578	12.871.710.546	10.393.403.572	9.013.888.801	49,18
TOTAL COM DÉFICIT	14.265.420.926	12.871.710.546	10.393.403.572	9.207.122.884	54,94

Fonte: Sefin/PMF. Elaboração: Ipplan.

O total das receitas do município de Fortaleza cresceu, entre 2021 e 2024, 49,18%. Esse resultado foi impulsionado pelo incremento de 50,01 % das receitas correntes, que passaram de R$ 7,9 bilhões em 2021 para R$ 11,9 bilhões em 2024.

Tabela 3: Balanço orçamentário – Despesas de 2021 a 2024

CATEGORIA	2024	2023	2022	2021
DESPESAS (EXCETO INTRAORÇAMENTÁRIAS) (VIII)	13.389.864.272	11.478.468.620	9.565.751.388	8.667.740.236,83
Despesas Correntes	11.653.989.512	10.170.659.787	8.595.540.428	7.547.562.849
- Pessoal e Encargos Sociais	5.863.687.269	5.379.953.078	4.776.622.785	3.838.398.717
- Juros e Encargos da Dívida	376.589.812	252.283.927	111.092.770	81.159.157
- Outras Despesas Correntes	5.413.712.430	4.538.422.782	3.707.824.873	3.628.004.976
Despesas de Capital	1.735.874.760	1.307.808.833	970.210.960	1.120.177.387
- Investimentos	1.349.229.214	1.056.175.503	780.401.038	938.909.925
- Inversões Financeiras	17.240.513	12.905.241	17.188.863	219.264
- Amortização da Dívida	369.405.033	238.728.089	172.621.059	181.048.199
Reserva de Contingência	-	-	-	-
DESPESAS (INTRAORÇAMENTÁRIAS) (IX)	875.556.654	809.863.278	718.807.430	539.382.647
SUBTOTAL DAS DESPESAS (X) = (VIII + IX)	14.265.420.926	12.288.331.897	10.284.558.818	9.207.122.884
AMORTIZAÇÃO DA DÍVIDA / REFINANCIAMENTO (XI)	-	-	-	-
- Amortização da Dívida Interna	-	-	-	-
- Amortização da Dívida Externa	-	-	-	-
TOTAL DAS DESPESAS (XII) = (X + XI)	14.265.420.926	12.288.331.897	10.284.558.818	9.207.122.884
Superávit (XIII)	-	583.378.648	108.844.754	-
TOTAL COM SUPERÁVIT (XIV) = (XII + XIII)	14.265.420.926	12.871.710.546	10.393.403.572	9.207.122.884

Fonte: Sefin/PMF. Elaboração: Ipplan.

As despesas municipais no último quadriênio, a preços correntes, são apresentadas na Tabela 3. O município de Fortaleza evidenciou um crescimento no total de suas despesas, passando de R$ 9,2 bilhões (2021) para o valor de R$ 14,2 bilhões (2024).

Gráfico 20: Indicadores fiscais – Saúde, educação e pessoal – 2021 a 2024

Fonte: SEFIN.

O Gráfico 21 apresenta a evolução dos investimentos da Prefeitura Municipal de Fortaleza (PMF), em valores nominais (R$ milhões), no período de 2012 a 2024.

Os investimentos, realizados pela Prefeitura de Fortaleza, foram fundamentais para a retomada da economia pós pandemia e para a prestação de serviços ofertados à população. Entre 2021 e 2024 houve um período de crescimento dos investimentos que passou de R$ 939 milhões (2021) para R$1.349 bilhões (2024).

Gráfico 21: Investimentos de 2012 a 2024 em R$ milhões - PMF

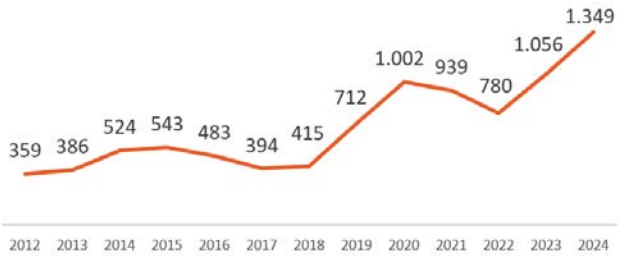

Fonte: Sefin/PMF. Elaboração: Ipplan.

O Gráfico 22 apresenta a evolução da Dívida Consolidada Líquida (DCL), da Receita Corrente Líquida (RCL) e da relação DCL/RCL (%) do Município de Fortaleza entre os anos de 2015 a 2024, em valores nominais (R$ milhões).

Gráfico 22: Dívida Consolidada Líquida (DCL), Receita Corrente Líquida (RCL) (em R$ milhões) e relação DCL/RCL (%) – 2015 a 2020

Fonte: Sefin/PMF. Elaboração: Ipplan.

Gráfico 23: Receita corrente, arrecadação tributária própria (em R$ milhões) e autonomia financeira (%) de 2020 a 2024

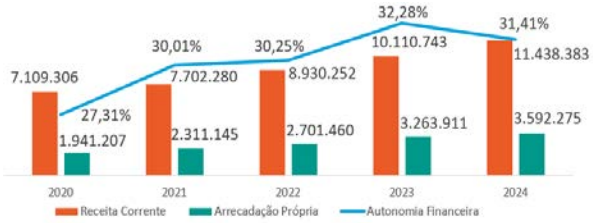

Fonte: SEFIN/SIGEP.

O Gráfico 24 mostra a classificação do município de Fortaleza no Índice Firjan de Gestão Fiscal (IFGF) entre os municípios do Ceará, no período de 2013 a 2022.

Gráfico 24: Classificação de Fortaleza no Índice Firjan de Gestão Fiscal (IFGF), entre os municípios do Ceará, no período de 2013 a 2022

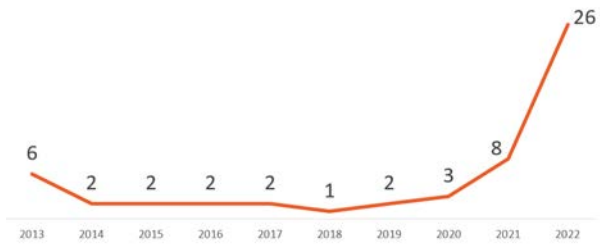

Fonte: Federação das Indústrias do Estado do Rio de Janeiro (Firjan)
Elaboração: Ipplan.

>> Conjuntura Econômica

Em 2024, a economia global demonstrou resiliência, mesmo diante de incertezas como tensões geopolíticas, políticas monetárias restritivas e desafios no comércio internacional. Essa estabilidade foi sustentada, em grande parte, pelo avanço de um processo de desinflação, ou seja, uma redução gradual das taxas de inflação, especialmente nas economias avançadas, como Estados Unidos, Zona do Euro e Japão.

Para 2025, as projeções apontam para um cenário de crescimento estável da economia global, com a manutenção de taxas moderadas de expansão do PIB em praticamente todas as regiões. Além disso, espera-se uma continuidade na tendência de queda da inflação, criando um ambiente mais previsível para investimentos, consumo e comércio internacional. Esse contexto pode favorecer uma recuperação mais sólida, especialmente em países que enfrentaram maior volatilidade nos anos anteriores.

No entanto, riscos importantes ainda permanecem no horizonte e podem comprometer a sustentação desse crescimento. Um dos principais desafios é o avanço do protecionismo nos Estados Unidos, com políticas mais rígidas em relação ao comércio exterior e à competição internacional, o que pode gerar tensões comerciais, aumentar barreiras tarifárias e impactar cadeias globais de produção. Além disso, a desaceleração econômica da China representa uma preocupação relevante, dada sua importância como motor do crescimento global e principal parceiro comercial de diversas economias emergentes.

Tabela 4: Taxa de crescimento das principais economias do mundo

PIB	2023	2024	2025	Var.
Mundo	3,30%	3,20%	3,30%	↑
Econ. Avançadas	1,70%	1,70%	1,90%	↑
EUA	2,90%	2,80%	2,70%	↑
Euro	0,40%	0,70%	1,00%	↑
Japão	1,50%	-0,20%	1,10%	↑
Econ. Emergentes	4,40%	4,20%	4,20%	=
China	5,20%	5,00%	4,60%	↓
Brasil	3,20%	3,50%	2,30%	↓

Fonte: WEO/FMI e SPE/MF.Elaboração: Ipplan.

PANORAMA NACIONAL

Cenário Externo

O Gráfico 25 apresenta a variação anual (%) dos componentes da demanda agregada do PIB entre 2019 e 2024, considerando os elementos consumo das famílias, consumo do governo, exportações, importações e investimentos.

É possível observar que no ano de 2020, todas as variáveis da demanda agregada apresentaram retração significativa, refletindo os impactos econômicos provocados pela pandemia de Covid-19. A crise sanitária resultou na paralisação de atividades produtivas, queda do consumo das famílias, redução dos investimentos, retração do comércio internacional e limitação da capacidade de resposta do setor público.

A recuperação econômica tem sido impulsionada, sobretudo, pelo consumo das famílias, que apresentou uma trajetória de retomada gradual, embora com oscilações, entre 2021 e 2024. Esse movimento foi sustentado pelo fortalecimento dos programas sociais — intensificados durante a pandemia — e pela maior flexibilidade nas relações de trabalho, fatores que contribuíram para a recomposição da renda e a recuperação da demanda interna.

A dinâmica do comércio exterior registrou uma aceleração nas exportações a partir de 2021, com crescimento de 4,4%, seguido por 5,7% em 2022 e culminando em 8,9% em 2023. As importações, por sua vez, apresentaram expansão ainda mais expressiva nos anos de 2021 (+13,8%) e 2022 (+14,7%), mas recuaram em 2023 (-1,2%). Observa-se que as oscilações nas relações de comércio exterior estão fortemente influenciadas pelas variações na taxa de câmbio, que afetam tanto a competitividade dos produtos no mercado internacional quanto o custo das importações.

Gráfico 25: Taxa de crescimento do PIB - Ótica da demanda (%)

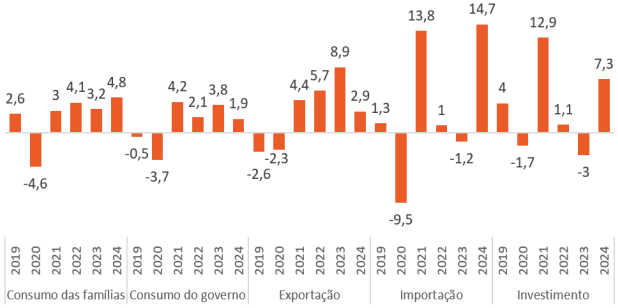

Fonte: Contas Nacionais Trimestrais. Elaboração: Ipplan.

O Gráfico 26 apresenta a taxa de crescimento real do PIB (%) entre 2013 e 2023 e mostra uma projeção para os anos até 2026.

Gráfico 26: Taxa de crescimento real do PIB (%)

Fonte: Contas Nacionais Trimestrais. Projeção: Boletim MacroFiscal da SPE. Elaboração: Ipplan.

Inflação e política monetária

A Selic é a taxa básica de juros e serve de referência para o mercado financeiro e o principal instrumento de política monetária do Banco Central para controlar a inflação. O Gráfico 27 mostra a evolução da Taxa SELIC (% a.a.) entre fevereiro de 2017 e maio de 2025. Observa-se que em 2020 a Taxa Selic apresentou seu menor nível histórico de 1,9%. Entre os anos de 2019 e 2020 houve um ciclo de queda na busca de estabilizar a economia e estimular a atividade econômica em meio a crise da pandemia de Covid-19. Nos anos seguintes, com vistas a conter o avanço da inflação, houve o aumento gradual da taxa Selic que passou de 2,65% no início de 2021 para 13,75% em meados de 2022. Após um período de estabilização e leve queda em meados de 2023, a partir de 2024 houve uma nova elevação em consequência da persistência inflacionária e pressões internacionais como a taxa de juros americana e conflitos geopolíticos. Atualmente, a Selic está em 15% ao ano com expectativa de que permaneça neste patamar, com viés de alta, até 2026.

Gráfico 27: Taxa SELIC (% a.a.)

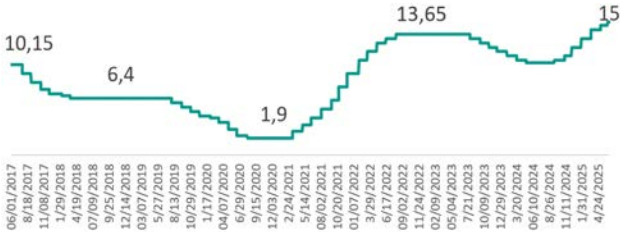

Fonte: Banco Central do Brasil, 2025. Elaboração: Ipplan.

O Gráfico 28 apresenta a evolução da inflação medida pelo Índice Nacional de Preços ao Consumidor Amplo (IPCA) no Brasil entre os anos de 2012 e 2024.

Gráfico 28: Série histórica do Índice Nacional de Preços ao Consumidor Amplo - IPCA (%)

Fonte: IBGE - SNIPC / Bradesco / Itaú / Banco Central (relatório Focus 13/06/25). Elaboração: Ipplan.

Observa-se que, após oscilações significativas ao longo das últimas décadas, o IPCA apresenta tendência de desaceleração nos próximos anos.

Tabela 5: Projeções do IPCA nacional

Ano	PROJEÇÃO		
	Bradesco	Itaú	Mercado
2025	5,44	5,49	5,25
2026	3,73	4,42	4,50
2027	3,50	4,00	4,00
2028	3,00	3,5	3,85

Fonte: Bradesco / Itaú / Banco Central (relatório Focus 13/06/25). Elaboração: Ipplan.

PANORAMA LOCAL

O Gráfico 29 compara a taxa de crescimento real do PIB de Brasil (PIB BR), Ceará (PIB CE) e Fortaleza (PIB FORT) entre os anos de 2011 e 2021, com base em preços constantes de 2010. O ano de 2020 foi marcado por uma forte retração econômica decorrente dos efeitos da pandemia de COVID-19, com quedas no PIB do Brasil (-3,3%), do Estado do Ceará (-4,2%) e, de forma mais intensa, do município de Fortaleza (-9,4%). A economia da capital cearense apresentou maior vulnerabilidade em razão da elevada participação dos setores de serviços e turismo, bastante afetados pela crise sanitária, na composição de sua economia.

Gráfico 29: Comparativo da Taxa de Crescimento Real do PIB: Brasil, Ceará e Fortaleza (a preços constantes de 2010)

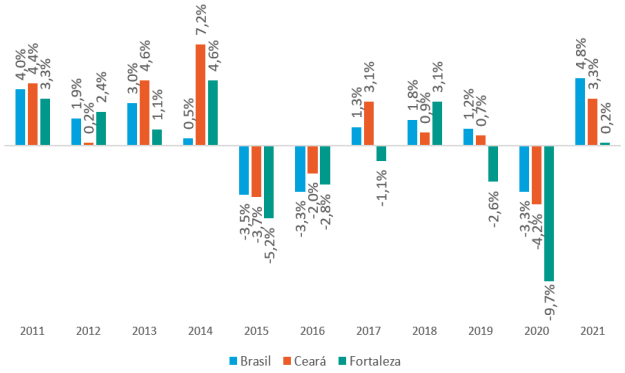

Fonte: IPEA. Elaboração: Ipplan.
Nota: Deflator implícito do PIB nacional.

Comércio Exterior - Importações e Exportações

Os dados de Fortaleza e Ceará seguem o padrão nacional de aumento comercial até 2022, com queda a partir de 2023. Tanto Fortaleza quanto Ceará apresentam déficits acentuados na balança comercial, especialmente em 2022. A Capital e o Estado mostraram forte retração das importações a partir de 2023, indicativo de efeitos de crise, ajuste no consumo das famílias e inflação, em especial no período pós-pandemia e retração da economia global, com redução no nível de empregos. Apesar de o déficit persistir, a diferença entre importação e exportação reduz-se em 2025, de acordos com dados parciais.

Gráfico 30: Exportações e importações nacionais (2020 - 2025)

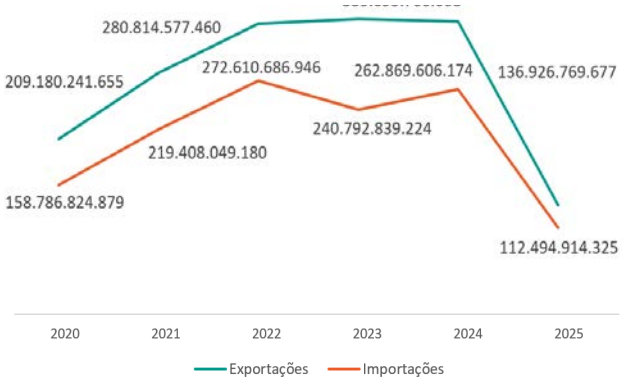

Fonte: MDIC - Ministério do Desenvolvimento, Indústria e Comércio. Elaboração: Ipplan.

Gráfico 31: Exportações e importações do Ceará (2020 - 2025)

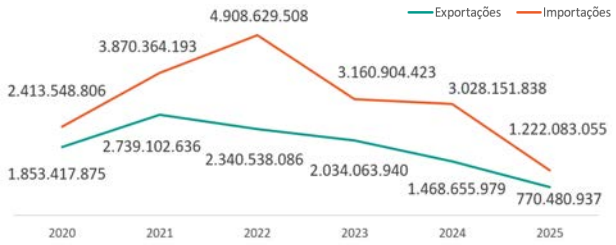

Fonte: MDIC - Ministério do Desenvolvimento, Indústria e Comércio.
Elaboração: Ipplan.

Gráfico 32: Exportações e importações de Fortaleza (2020 - 2025)

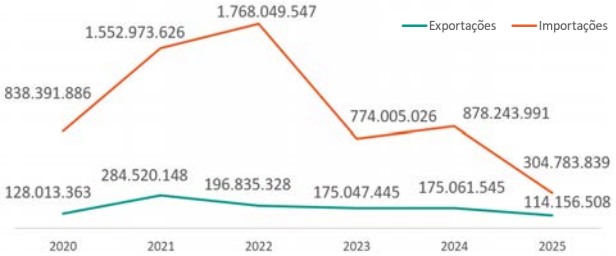

Fonte: MDIC - Ministério do Desenvolvimento, Indústria e Comércio.
Elaboração: Ipplan.

DÍVIDA PÚBLICA

Operações de Crédito

No campo das finanças públicas, a contratação de operações de crédito, visando ao financiamento de programas e projetos, passou a ter relevante parcela no financiamento dos investimentos e obras públicas para alcançar os objetivos cada dia mais desafiadores da gestão municipal e dos planos de governo. A necessidade de financiamento por terceiros, bancos e organismos internacionais, decorre da limitação dos recursos próprios arrecadados pelo próprio município.

No diálogo com as instituições financeiras, ressalta-se que é feita uma análise contábil, financeira e de níveis de comprometimento da receita, além do cumprimento dos limites da lei de responsabilidade fiscal com despesas com pessoal, saúde e educação. Há outros comprometimentos técnicos que vale destacar como a parcela dos recursos destinados ao Regime Próprio de Previdência Social (RPPS) e o pagamento de precatórios. Essa extensa análise por parte de terceiros visa determinar o valor do financiamento, a contrapartida requerida e o envio de missões, de forma a avaliar a qualidade e os resultados estimados para os programas elegíveis. A orientação mais qualificada é determinante na contratação de operações de crédito com condições mais adequadas e vantajosas.

Na parte do ambiente macroeconômico se destaca a importância da taxa de inflação e da taxa de juros, haja vista que a última é bastante utilizada como instrumento de política monetária para combater a primeira. Diante desse contexto, há muito tempo a captação de recursos externos apresenta custos alternativos para estados e municípios, e as condições gerais de financiamento oferecidas pelos organismos internacionais, e mesmo os bancos privados internacionais, costumam ser significativamente mais vantajosas.

A contratação de operações de crédito externas requer o aval da União e autorização do Senado Federal. Dessa forma, o acesso ao crédito está condicionado à qualidade fiscal e à capacidade de pagamento, combinado com o espaço fiscal determinado pela União, que estabelece limites com base em percentual da Receita Corrente Líquida, determinada em lei.

No Brasil, o sistema financeiro ao setor público é restrito aos bancos de desenvolvimento, como o Banco Nacional de Desenvolvimento Econômico e Social (BNDES), e a instituições como a Caixa Econômica Federal e o Banco do Brasil. Poucos bancos privados operam nesse segmento, geralmente em ações isoladas ou consorciadas, como o Santander, Bradesco e Itaú.

Nesses últimos anos, o Governo Municipal participou de inúmeras missões visando apresentar os programas de investimentos, os projetos prioritários e as necessidades de financiamento do orçamento de capital. Como desdobramento dessas iniciativas, a Prefeitura recebeu diversas visitas técnicas de bancos e organismos internacionais com o objetivo de apresentar a instituição, a estruturação da governança, limites de endividamento, capacidade de pagamento, mapa de previsões de indicadores e resultados. Essas visitas contribuíram para consolidar um ambiente institucional propício à negociação e à captação de recursos.

Dessa forma, nos anos mais recentes, a Prefeitura obteve sucesso relativo na implantação de obras e novos equipamentos por meio da alavancagem das operações de crédito. Esse sucesso é multisetorial e pode ser atribuído à qualidade das equipes no processo de crédito, desde a inteligência operacional das setoriais para preparar programas e projetos e executá-los, até a análise técnica junto aos órgãos federais, como a Secretaria do Tesouro Nacional (STN), a Procuradoria-Geral da Fazenda Nacional (PGFN) e o Banco Central do Brasil.

No panorama atual, tem-se não somente uma relativização no cenário macroeconômico mundial, com atributos de volatilidade nos preços de commodities, conflitos armados, crises políticas e fenômenos sazonais, mas também um novo cenário para contratação de operações de crédito. Com efeito, os governos estão destinando volumes expressivos de recursos financeiros para proteção social, ao mesmo tempo em que enfrentam crescentes desafios na gestão das contas públicas. Soma-se a isso o fechamento de empresas e negócios privados, o que contribui para o aprofundamento da crise econômica.

Uma outra variável determinante nesse cenário é a Capacidade de Pagamento (CAPAG), indicador elaborado e publicado pela Secretaria do Tesouro Nacional (STN). Em 2025, o município de Fortaleza obteve classificação C, o que inviabiliza, temporariamente, a tramitação regular de operações de crédito com garantia da União, restritas aos entes com CAPAG A ou B. Apesar do município de Fortaleza ter uma gestão fiscal consolidada, a perda da nota B decorre de fatores metodológicos. Ressalte-se a relevância da gestão da disponibilidade e do nível de endividamento. O município apresenta desempenho satisfatório nos indicadores de endividamento (nota A) e liquidez (nota B), sendo que o único fator limitante é a poupança corrente, com nota C.

Internamente, projeta-se a contratação de uma carteira de financiamentos que corresponde ao valor aproximado de R$ 1.751.250.000,00 (um bilhão, setecentos e cinquenta e um milhões, duzentos e cinquenta mil reais), conforme tabela abaixo. Esses recursos permitirão o financiamento, em longo prazo, de investimentos nas áreas:

>> Saúde;
>> Saneamento;
>> Educação, Juventude e Inclusão Social;
>> Mobilidade urbana;
>> Habitação;
>> Infraestrutura turística e desenvolvimento urbano e social;
>> Outras.

Tabela 6: Projeção da Carteira de Crédito PPA 2026-2029 (em R$ milhões)

Ano	Interna	Externa			Total
		US$	Taxa de câmbio*	R$	
2026	783,5	30	6,00	180	693,5
2027	67,75	45	6,00	270	275,25
2028	0	45	6,00	270	270
2029	0	30	6,00	180	180
Total	841,25	150		900	1.751,25

Fonte: SEFIN. Nota: Valores da taxa de câmbio pelo relatório FOCUS BCB

De acordo com essa expectativa de contratação de operações de crédito, consideram-se os seguintes cenários acerca do montante contratado no período de 2026 a 2029:

Gráfico 33: Cenários Contratação Operações de Crédito 2026-2029 (em R$ milhões)

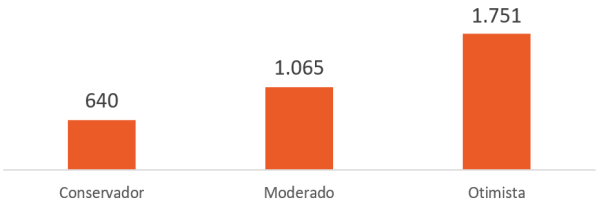

Fonte: SEFIN

Dívida Consolidada

Em relação à Dívida Pública Consolidada, o município de Fortaleza encerrou o exercício de 2024 com o valor de R$ 4.658.074.778,19, representando 40,83% da Receita Corrente Líquida Ajustada para Cálculo dos Limites de Endividamento.

No exercício de 2024, foram pagos R$348.653.049,48 em Dívida Interna e R$ 397.341.795,16 em Dívida Externa, ou seja, um total de R$ 745.994.844,64, dos quais R$ 369.405.032,53 foram destinados à amortização das dívidas e R$ 376.589.812,11 referem-se a juros e encargos da dívida.

De acordo com os dados recentes, o município terá um pico no seu volume de pagamentos em 2026, começando a cair nos anos seguintes até zerar no ano de 2048.

Considerando o valor total da Dívida Contratual, tem-se que, em 2024, o montante era de R$ 4.485 milhões, sendo R$ 1.789 milhões em Dívida Interna e R$ 2.696 milhões em Dívida Externa. De acordo com as projeções acerca da contratação de operações de crédito, tem-se as seguintes estimativas para os anos de 2026 a 2029:

Gráfico 34: Projeção do Montante Total de Dívida Contratual considerando a Contratação das Operações de Crédito (x R$1.000)

Fonte: SEFIN

Assim como no caso anterior, projeta-se três cenários de acordo com a possibilidade de efetivação da contratação de operações de crédito, conforme gráfico abaixo. No cenário Conservador, o município não realiza novas contratações de operações de crédito, mantendo-se apenas a carteira de operações de crédito já contratadas. Para o cenário Moderado, projeta-se apenas a contratação de novas operações de crédito internas, sem garantia da União, mantendo-se inalterado o montante contratado de operações de crédito externas. No cenário Otimista, o município realizaria contratações de operações de crédito internas e externas com garantia da União.

Gráfico 35: Cenários para a Dívida Consolidada (Montante Total) de acordo com projeções até 2029 (x R$1.000)

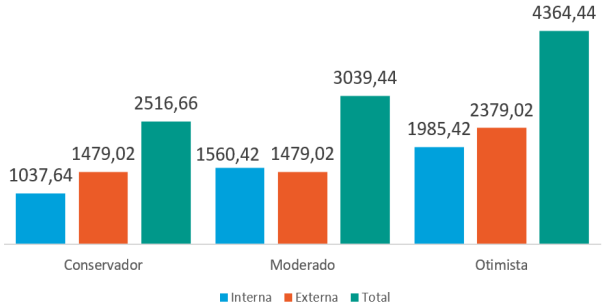

Fonte: SEFIN

3

PROCESSO DE PLANEJAMENTO PARTICIPATIVO

>> Processo de Planejamento Participativo

A participação da sociedade na elaboração do Plano Plurianual (PPA) é uma etapa indispensável para a construção de políticas públicas mais democráticas, eficazes e transparentes. Trata-se de um processo que, ao ampliar a escuta e o diálogo entre governo e população, contribui para a formulação de um planejamento mais sensível às reais necessidades sociais, além de fortalecer o pacto democrático.

Sendo o PPA o instrumento que estabelece as diretrizes de governo, os objetivos e as metas para um período de quatro anos, sua construção deve estar necessariamente fundamentada na participação social, para que sua construção seja conjunta entre sociedade e setor público, a fim de evitar desalinhamentos com as demandas da população e aumentar o valor público percebido.

Outro aspecto fundamental é o controle social sobre as ações do governo. Ao envolver a sociedade na definição de diretrizes e prioridades, o PPA torna-se um instrumento mais eficaz no enfrentamento dos problemas sociais, pois explicita os desafios a serem superados, as prioridades escolhidas e a destinação dos recursos públicos. Além disso, o processo participativo contempla demandas em diferentes dimensões: política, social e técnica, nas quais é possível identificar ganhos relevantes, tais como:

Democratização das decisões públicas: permite que os cidadãos participem ativamente das escolhas que orientam os investimentos públicos;

Qualificação das políticas públicas: a escuta direta das necessidades e prioridades da população contribui para maior aderência das políticas às demandas reais da sociedade;

Aproximação entre governo e sociedade: estabelece canais de diálogo que promovem maior transparência e compreensão das diretrizes de governo, aumentando o valor público percebido;

Fortalecimento do controle social: ao conhecer e participar da elaboração do PPA, a sociedade é estimulada a acompanhar e fiscalizar a execução das ações planejadas.

METODOLOGIA DO PROCESSO PARTICIPATIVO

Para a construção do PPA 2026–2029, foi adotada uma metodologia mista de escuta das demandas sociais. Optou-se pela realização de fóruns territoriais presenciais em todos os 39 territórios de Fortaleza, além da disponibilização de fóruns virtuais. Em ambas as modalidades, foram apresentados à sociedade 12 temas, elaborados com base nos seguintes elementos:

1. Os sete Eixos Estratégicos que nortearam as propostas da candidatura do atual prefeito Evandro Leitão, registradas no TRE;

2. Os pleitos comunitários realizados ao longo do primeiro turno da campanha;

3. Temas atuais relacionados às diversas dimensões das desigualdades sociais, incluindo emergências climáticas;

4. Parcerias estratégicas e processos estruturantes oriundos do Plano Fortaleza 2040.

Nos fóruns presenciais, os temas foram desdobrados em 12 iniciativas/objetivos, que puderam ser avaliados pela população de cada território segundo três categorias: pouco importante, importante e muito importante. A mesma estrutura foi disponibilizada na plataforma online.

Além da priorização de iniciativas, os fóruns virtuais incluíram 39 perguntas abertas, organizadas por tema e redigidas em linguagem simples, permitindo manifestações livres dos cidadãos sobre o que fazer e como fazer.

A participação social dividida entre a votação de iniciativas e manifestações livres teve dois propósitos: fornecer subsídios para a construção da LOA 2026 (priorizando ações regionalizadas) e coletar informações para a formulação das diretrizes populares que orientarão os programas e projetos do PPA 2026–2029.

Para a consolidação dos projetos, conforme a importância atribuída nas votações, foi realizada uma análise bidimensional, considerando dois critérios: o número total de votos recebidos em cada tema e a média ponderada das classificações atribuídas às iniciativas, cujos pesos foram definidos da seguinte forma: "muito importante" = 3; "importante" = 2; e "pouco importante" = 1. Para a sistematização das diretrizes populares, as respostas abertas foram submetidas a técnicas de análise estatística, especificamente a Classificação Hierárquica Descendente e a Análise de Similitude. Esses métodos permitem identificar associações entre segmentos de texto e agrupar palavras estatisticamente significativas em campos temáticos, reproduzindo os sentidos predominantes nas contribuições da população, sem a necessidade de leitura individualizada das respostas.

As consultas públicas ocorreram em abril de 2025, mobilizando, ao todo, participantes nos 39 territórios, tanto presencial quanto virtualmente. O processo contou com o apoio do Instituto de Pesquisa e Planejamento de Fortaleza (IPPLAN), da Secretaria Municipal de Governo (SEGOV), da Secretaria do Planejamento, Orçamento e Gestão (SEPOG) e da Coordenadoria Especial de Apoio à Governança das Regionais (CEGOR).

RESULTADOS

Tabela - Distribuição de todas as propostas via participativo – Versão online

Tema	Regionais												Total
	1	2	3	4	5	6	7	8	9	10	11	12	
Moradia e Regularização Fundiária	95	65	38	80	64	89	74	61	35	420	31	16	1.068
Mobilidade, Acessibilidade, Transporte Público e Apoio a Profissionais	194	86	93	239	120	261	178	121	119	121	100	40	1.672
Acolhimento e Assistência a Populações vulneráveis	77	71	24	88	37	69	65	56	62	15	37	14	615
Segurança Cidadã	42	24	19	39	19	74	36	27	45	12	19	10	366
Saúde	79	48	62	95	83	161	64	77	106	57	48	20	900
Educação	81	33	27	60	34	79	18	62	51	24	35	16	520
Cultura, Esporte e Juventude	116	82	70	135	101	162	40	102	80	59	76	32	1.055
Meio Ambiente e Saneamento Ambiental	152	72	95	220	122	195	172	117	90	58	85	40	1.418
Proteção e Bem-Estar Animal	60	40	40	79	75	118	47	65	51	41	39	7	662
Geração de Emprego, Renda e Capacitação Profissional	74	52	39	128	78	115	43	87	96	311	51	12	1.086
Desenvolvimento Urbano, Econômico e do Turismo	74	37	29	88	54	116	53	65	60	34	44	10	664
Desenvolvimento da Gestão Pública e Governança	27	17	18	22	18	53	33	27	26	12	15	6	274
Total	1.071	627	554	1.273	805	1.492	823	867	821	1.164	580	223	10.300

A seguir, apresentam-se as contribuições populares sistematizadas a partir da etapa de participação social realizada por meio da plataforma online de perguntas abertas. Essa escuta ativa da população possibilitou a identificação de demandas e necessidades prioritárias em áreas estratégicas que impactam diretamente a qualidade de vida dos cidadãos.

As informações estão organizadas por temas e estruturadas em diretrizes que expressam os objetivos estratégicos a serem perseguidos pelas políticas públicas. Para cada diretriz, foram sistematizadas as principais ideias e sugestões provenientes dessa etapa do processo participativo.

MORADIA E REGULARIZAÇÃO FUNDIÁRIA

Diretriz: Viabilizar a regularização fundiária de forma ágil e democrática, por meio da criação de Zonas Especiais de Interesse Social (ZEIS), da gestão compartilhada entre o poder público e a sociedade civil, do mapeamento participativo e da simplificação de processos, garantindo transparência e eficiência na legalização dos territórios.

Principais ideias sugeridas pela população:

>> Realizar mapeamentos participativos com diagnósticos elaborados em conjunto com os moradores, visando identificar demandas específicas de cada território.

>> Simplificar a burocracia nos processos de regularização fundiária, com a redução de exigências documentais e adoção de plantas simplificadas.

>> Ampliar as ZEIS para fomentar a moradia popular.

Diretriz: Garantir moradia digna para famílias em situação de vulnerabilidade, por meio da construção de casas populares, realização de mutirões, concessão de aluguel social, aproveitamento de imóveis ociosos e parcerias com programas federais, assegurando critérios equitativos e priorização territorial.

Principais ideias:

>> Implementar programas de moradia popular;

>> Oferecer lotes urbanizados com infraestrutura básica para viabilizar a autoconstrução;

>> Disponibilizar aluguel social para famílias em situação de vulnerabilidade.

Diretriz: Melhorar as condições de vida nas áreas já ocupadas, por meio da implementação do PIRF, saneamento básico, pavimentação, escoamento de água, urbanização e oferta de serviços essenciais.

Principais ideias:

>> Promover a regularização fundiária por meio do PIRF (Plano de Integração e Regularização Fundiária), com titulação dos terrenos e inclusão nos cadastros municipais;

>> Assegurar a infraestrutura básica: saneamento, pavimentação, drenagem e coleta de resíduos sólidos;

>> Realizar urbanização participativa.



MOBILIDADE, ACESSIBILIDADE, TRANSPORTE PÚBLICO E APOIO A PROFISSIONAIS

Diretriz: Reduzir acidentes e óbitos no trânsito por meio de melhorias na infraestrutura, intensificação da fiscalização e ações de educação para o trânsito.

Principais ideias:

>> Ampliar e qualificar a sinalização viária (faixas, semáforos, placas);

>> Controlar a velocidade com implantação de lombadas e radares;

>> Promover campanhas educativas voltadas a motoristas, motociclistas e pedestres;

>> Construir calçadas amplas, ciclofaixas e corredores exclusivos para motocicletas.

Diretriz: Valorizar e proteger os trabalhadores do setor de transporte, com ações de infraestrutura, regulação e apoio social.

Principais ideias:

>> Implantar pontos de apoio com banheiros, áreas de sombra e acesso à água potável;

>> Requalificar vias com asfaltamento, redução de buracos e sinalização;

>> Reduzir taxas e impostos para licenciamento e documentação.

Diretriz: Assegurar a circulação segura para pedestres, ciclistas e pessoas com deficiência, por meio de urbanização inclusiva.

Principais ideias:

>> Padronizar calçadas com piso tátil e largura mínima regulamentar;

>> Garantir acessibilidade universal com rampas de acesso e faixas elevadas;

>> Melhorar a iluminação e segurança em viadutos e passarelas.

Diretriz: Ampliar o acesso e melhorar a experiência dos usuários do transporte coletivo.

Principais ideias:

>> Aumentar a frota de ônibus e reduzir tempo de espera;

>> Instalar paradas de ônibus seguras e cobertas;

>> Implementar integração tarifária com bilhete único.

ACOLHIMENTO E ASSISTÊNCIA A POPULAÇÕES EM SITUAÇÃO DE VULNERABILIDADE

Diretriz: Prevenir e combater a violência contra mulheres e pessoas LGBTQIA+ por meio de políticas educativas, fiscalização e proteção efetiva.

Principais ideias:

>> Desenvolver campanhas educativas em instituições de ensino e meios de comunicação;

>> Disponibilizar acolhimento emergencial, por meio de casas de passagem, além de oferecer apoio psicológico e jurídico especializado;

>> Garantir a aplicação rigorosa da Lei Maria da Penha e criminalização da LGBTfobia.

Diretriz: Assegurar o acesso digno, inclusivo e humanizado aos serviços públicos para pessoas idosas e com deficiência.

Principais ideias:

>> Promover adaptações de acessibilidade física (rampas, elevadores, banheiros adaptados, sinalização tátil e sonora);

>> Garantir atendimento prioritário e capacitação continuada dos servidores;

>> Expandir serviços especializados (asilos públicos, centros-dia)

Diretriz: Assegurar acolhimento digno para pessoas em situação de rua.

Principais ideias:

>> Ofertar abrigos temporários, alimentação e higiene;

>> Facilitar o acesso à documentação civil básica;

>> Disponibilizar atendimento em saúde mental e inclusão em programas de qualificação e inserção no mercado de trabalho.

SEGURANÇA CIDADÃ

Diretriz: Reforçar a presença da Guarda Municipal nas comunidades por meio de formação humanizada e atuação territorial.

Principais ideias:

>> Realizar policiamento comunitário e rondas integradas;

>> Desenvolver ações de prevenção à violência, como oficinas, atividades esportivas e projetos sociais;

>> Capacitar agentes da Guarda Municipal em escuta ativa e mediação de conflitos.

Diretriz: Ampliar a segurança dos usuários do transporte público por meio da requalificação dos entornos e do uso de tecnologias.

Principais ideias:

>> Melhorar a infraestrutura com iluminação pública, câmeras de monitoramento e dispositivos de alerta, como botões de pânico;

>> Intensificar a presença policial;

>> Urbanizar áreas de entorno com serviços de poda, limpeza e sinalização adequada.

Diretriz: Reduzir violência entre jovens com educação integral, cursos, esportes, cultura e programas de inserção produtiva.

Principais ideias:

>> Oferecer cursos profissionalizantes, práticas esportivas e atividades culturais;

>> Implementar programas de inclusão como Jovem Aprendiz e bolsas de estágio;

>> Integrar políticas públicas de educação, saúde, cultura e segurança de forma intersetorial.

SAÚDE

Diretriz: Garantir a saúde mental com atendimento próximo e humanizado.

Principais ideias:

>> Ampliar a rede de CAPS com equipes multiprofissionais qualificadas;

>> Integrar a saúde mental à atenção básica;

>> Criar protocolos integrados entre CRAS, UAPS e CAPS;

>> Oferecer formação continuada aos profissionais.

Diretriz: Expandir o acesso a atendimentos especializados por meio da telemedicina, contratações e mutirões.

Principais ideias:

>> Implementar serviços de telemedicina e agendamento online;

>> Ampliar o quadro de médicos especialistas;

>> Promover mutirões e parcerias para realização de cirurgias.

Diretriz: Qualificar o atendimento nas unidades básicas de saúde com profissionais capacitados, oferta de medicamentos e infraestrutura adequada.

Principais ideias:

>> Ampliar as equipes e os horários de atendimento;

>> Garantir o abastecimento de medicamentos essenciais nas farmácias;

>> Melhorar a infraestrutura das unidades básicas.

EDUCAÇÃO

Diretriz: Tornar o ensino mais atrativo por meio de metodologias inovadoras, uso de tecnologia e atividades culturais.

Principais ideias:

>> Aplicar metodologias ativas com uso de tecnologias;

>> Oferecer oficinas culturais e esportivas;

>> Ampliar o ensino integral com atividades diversificadas.

Diretriz: Garantir a inclusão escolar com formação de professores, currículos adaptados e ações contra discriminação.

Principais ideias:

>> Contar com profissionais especializados e cuidadores;

>> Oferecer formação continuada em educação inclusiva;

>> Adaptar currículos às necessidades específicas.

Diretriz: Melhorar a infraestrutura física das escolas com construção, reformas e espaços multiuso.

Principais ideias:

>> Construir novas escolas e creches;

>> Reformar prédios escolares (banheiros, ventilação, iluminação);

>> Criar espaços multiuso como quadras, salas de vídeo e áreas de recreação.

CULTURA, ESPORTE E JUVENTUDE

Diretriz: Democratizar a cultura com equipamentos nas periferias, editais territoriais e participação comunitária.

Principais ideias:

>> Ampliar equipamentos culturais nas periferias;
>> Lançar editais regionais e fortalecer as regionais;
>> Realizar eventos descentralizados.

Diretriz: Valorizar talentos da periferia por meio de bolsas, programas voltados à juventude e divulgação de artistas locais.

Principais ideias:

>> Oferecer bolsas culturais e editais exclusivos;
>> Criar escolas de música e núcleos esportivos;
>> Disponibilizar plataforma digital para divulgação.

Diretriz: Promover eventos contínuos e comunitários, valorizando a diversidade artística e esportiva.

Principais ideias:

>> Realizar campeonatos esportivos de base;
>> Promover festivais de música e dança;
>> Oferecer oficinas para jovens.

MEIO AMBIENTE E SANEAMENTO AMBIENTAL

Diretriz: Incentivar a coleta seletiva e a reciclagem com ecopontos, inclusão dos catadores e campanhas educativas.

Principais ideias:

>> Ampliar os ecopontos e os horários de coleta;

>> Capacitar catadores e fornecer equipamentos de trabalho;

>> Promover campanhas de conscientização e educação ambiental;

>> Estimular a logística reversa e oferecer incentivos financeiros.

Diretriz: Prevenir desastres climáticos com obras de drenagem, ampliação de áreas verdes e educação ambiental.

Principais ideias:

>> Realizar arborização urbana e recuperar áreas verdes;

>> Investir em obras de drenagem e limpeza de bueiros;

>> Promover ações de educação ambiental.

Diretriz: Expandir áreas verdes urbanas por meio de mutirões, criação de micro praças e preservação ambiental.

Principais ideias:

>> Criar micro praças e parques urbanos;

>> Promover mutirões de plantio de árvores;

>> Garantir a manutenção e preservação de áreas verdes existentes.

Diretriz: Reduzir a poluição de rios e lagoas com saneamento, ecobarreiras e mobilização social.

Principais ideias:

>> Instalar ecobarreiras e realizar limpezas periódicas;

>> Universalizar saneamento básico e fiscalizar o descarte irregular de resíduos;

>> Promover educação ambiental.

PROTEÇÃO E BEM-ESTAR ANIMAL

Diretriz: Descentralizar e ampliar o acesso a serviços públicos de saúde animal.

Principais ideias:

>> Expandir VetMóvel e castramóveis;

>> Ampliar a oferta de procedimentos e divulgar os serviços disponíveis;

>> Reforçar o quadro de profissionais e melhorar a infraestrutura;

>> Firmar parcerias com clínicas e universidades.

Diretriz: Estruturar uma rede de acolhimento animal com lares temporários, ONGs e campanhas de castração.

Principais ideias:

>> Apoiar protetores e ONGs;

>> Realizar campanhas de castração em larga escala e implementar a metodologia CED (Captura, Esterilização e Devolução);

>> Instalar pontos comunitários de alimentação animal.

Diretriz: Combater abandono de animais com fiscalização, microchipagem e campanhas educativas.

Principais ideias:

>> Promover campanhas educativas e aplicar punições.

>> Implementar a microchipagem e promover o monitoramento sistemático.

>> Incentivar adoção responsável.

GERAÇÃO DE EMPREGO, RENDA E CAPACITAÇÃO PROFISSIONAL

Diretriz: Fomentar o empreendedorismo com crédito acessível, capacitação e espaços de comercialização.

Principais ideias:

>> Facilitar o acesso a microcrédito e linhas de financiamento;

>> Oferecer programas de capacitação e mentoria;

>> Apoiar comércio informal e MEI com espaços físicos;

>> Facilitar formalização e licitações para microempreendedores.

Diretriz: Garantir oportunidades para jovens com escolas profissionalizantes, programas e parcerias.

Principais ideias:

>> Oferecer formação técnica desde o ensino fundamental;

>> Implantar programas de primeiro emprego e de jovem aprendiz;

>> Disponibilizar cursos profissionalizantes gratuitos.

Diretriz: Promover formação técnica e prática voltada à economia local.

Principais ideias:

>> Oferecer cursos técnicos nas áreas tradicionais e tecnológicas.

>> Estimular a formação nas áreas de gastronomia e beleza.

DESENVOLVIMENTO URBANO, ECONÔMICO E DO TURISMO

Diretriz: Conciliar crescimento urbano com preservação ambiental, plano diretor e educação.

Principais ideias:

>> Promover educação ambiental e campanhas de conscientização;

>> Criar leis e projetos de incentivos voltados à preservação ambiental;

>> Promover ações de replantio e cuidado com áreas verdes;

>> Atualizar o Plano Diretor na expansão urbana sustentável.

Diretriz: Valorizar a cultura local e a economia criativa por meio de feiras, revitalização de mercados e da infraestrutura turística.

Principais ideias:

>> Realizar eventos culturais e feiras locais;

>> Revitalizar espaços públicos;

>> Aprimorar a mobilidade urbana e fortalecer a segurança para atrair os visitantes.

Diretriz: Requalificar espaços públicos com foco nas áreas de maior vulnerabilidade social.

Principais ideias:

>> Investir em infraestrutura básica nas periferias;

>> Requalificar centros comerciais e polos gastronômicos;

>> Melhorar praças e parques com iluminação e segurança.

Diretriz: Estruturar adequadamente os espaços de comércio informal e feiras populares.

Principais ideias:

>> Oferecer infraestrutura física segura e acessível;

>> Apoiar pequenos empreendedores com capacitação e parcerias.

DESENVOLVIMENTO DA GESTÃO PÚBLICA E GOVERNANÇA COMPARTILHADA

Diretriz: Instituir mecanismos de resposta rápida, descentralizada e transparente às demandas da população.

Principais ideias:

>> Disponibilizar canais digitais de atendimento com prazos definidos;

>> Reforçar ouvidorias e mecanismos de controle.

>> Fortalecer a atuação das secretarias regionais nos territórios;

>> Monitorar o andamento das demandas e assegurar transparência.

Diretriz: Promover uma gestão pública mais acessível, com uso de portais de transparência, dados abertos e linguagem clara.

Principais ideias:

>> Fortalecer o Portal da Transparência;

>> Prestar contas de forma descentralizada e periódica;

>>Divulgar informações em redes sociais e pontos estratégicos;

>> Disponibilizar dados abertos por meio de plataforma digital.

Diretriz: Democratizar a participação popular por meio de fóruns, orçamento participativo e ferramentas digitais.

Principais ideias:

>> Ativar ouvidorias e conselhos comunitários;

>> Realizar fóruns regionais e reuniões públicas;

>> Aperfeiçoar o serviço 156 e os aplicativos de fiscalização cidadã;

>>Firmar parcerias com associações de bairro;

Adicionalmente, os fóruns presenciais realizados em abril nos 39 territórios do município complementaram a metodologia de escuta social detalhada anteriormente. Enquanto a seção prévia tratou do processo participativo e das diretrizes gerais, os fóruns promoveram debates diretos com a população sobre aproximadamente 12 temas relacionados a políticas públicas para a cidade.

As tabelas a seguir apresentam, de forma quantitativa, o engajamento da população em cada território, oferecendo um panorama claro das prioridades e demandas expressas pelos cidadãos. Também são apresentados o resumo dos temas abordados e as iniciativas mais votadas em cada um deles.

MORADIA E REGULARIZAÇÃO

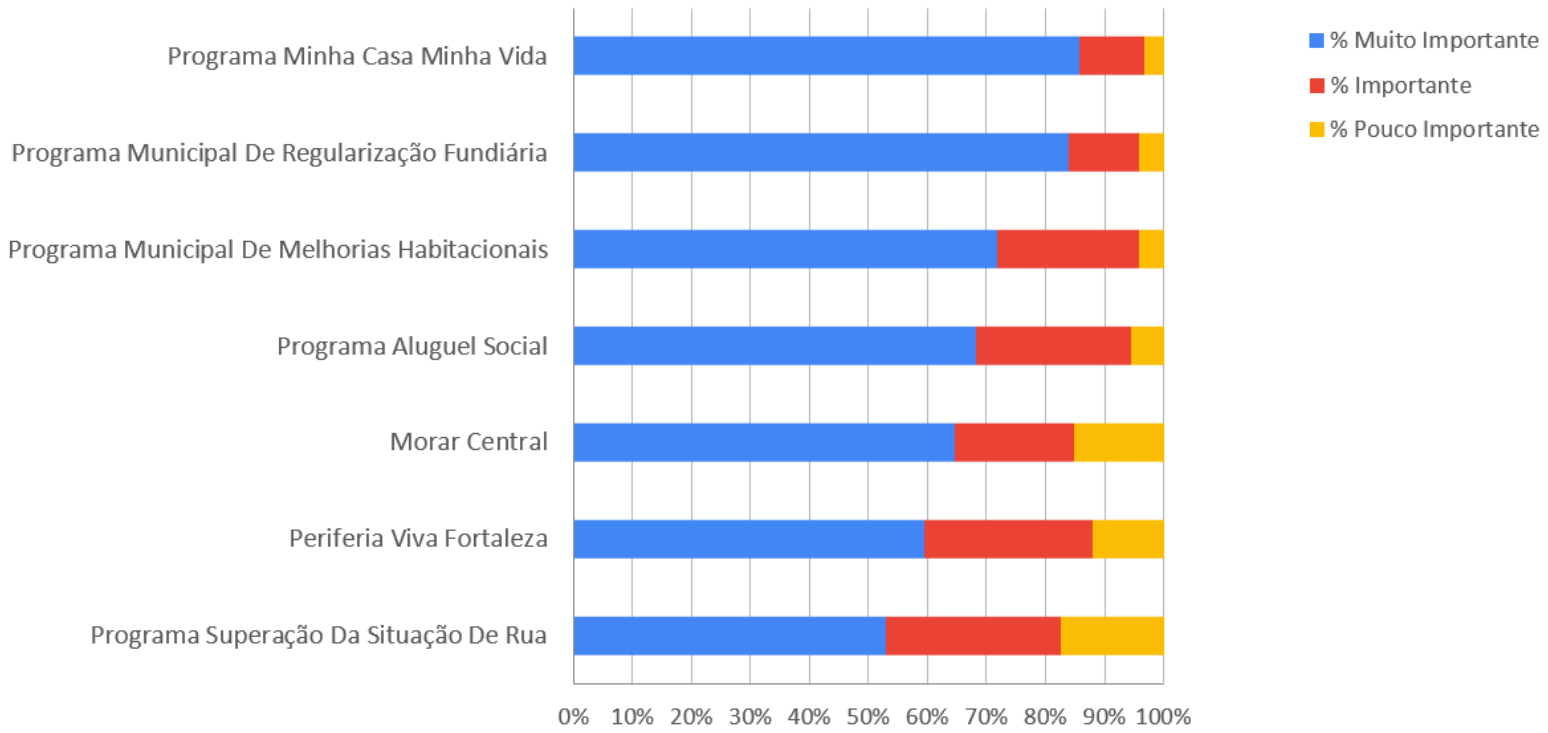

Na área de **Moradia e Regularização**, programas como o Minha Casa Minha Vida e a Regularização Fundiária foram destacados como altamente prioritários, sendo considerados "Muito Importantes" pela ampla maioria dos participantes. Por outro lado, iniciativas como o Programa de Superação da Situação de Rua apresentaram maior variação nas percepções, com percentuais mais distribuídos entre os níveis "Importante" e "Pouco Importante".

MOBILIDADE E ACESSIBILIDADE

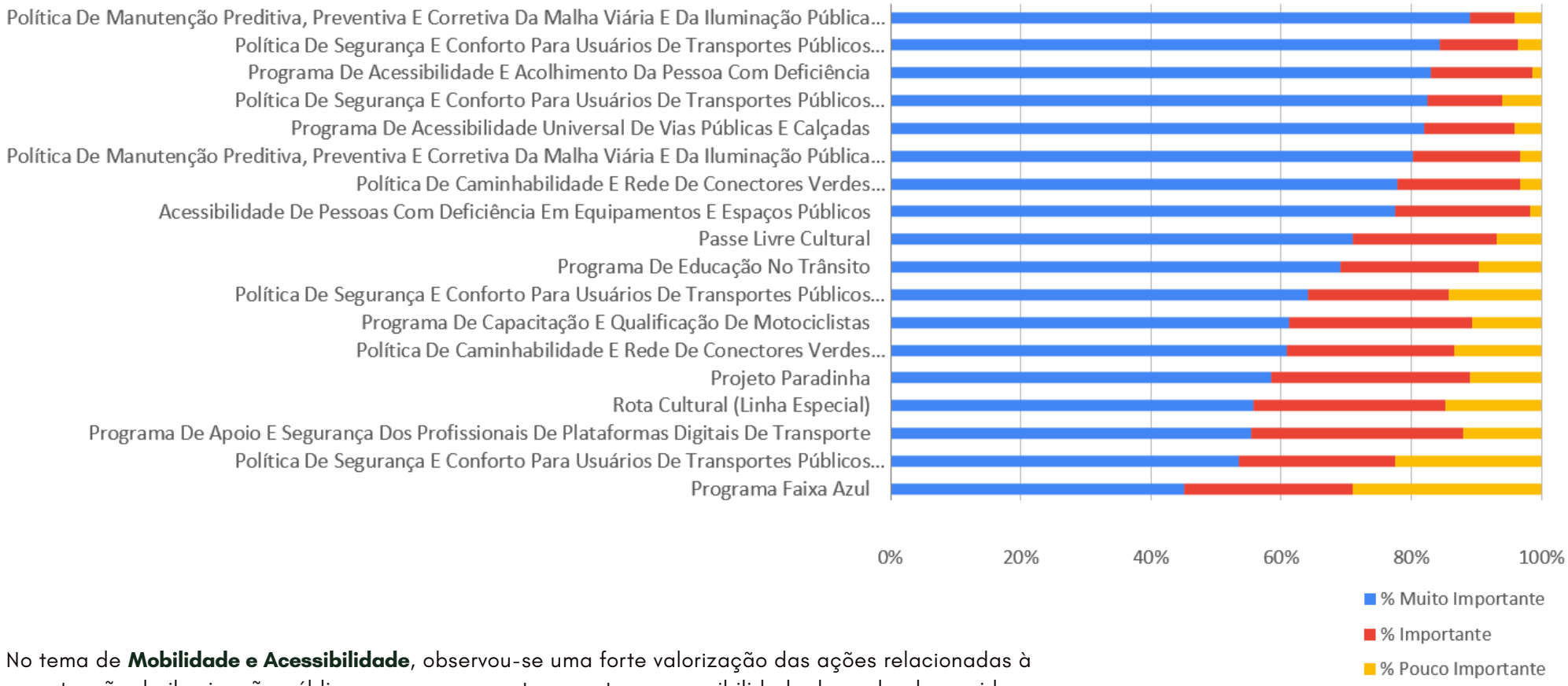

No tema de **Mobilidade e Acessibilidade**, observou-se uma forte valorização das ações relacionadas à manutenção da iluminação pública, segurança nos transportes e acessibilidade das calçadas, evidenciando uma demanda urbana por infraestrutura básica e segurança nos deslocamentos. Em contrapartida, projetos como o Rota Cultural e algumas iniciativas voltadas à mobilidade alternativa apresentaram menor centralidade entre as prioridades indicadas pela população.

ACOLHIMENTO E ASSISTÊNCIA

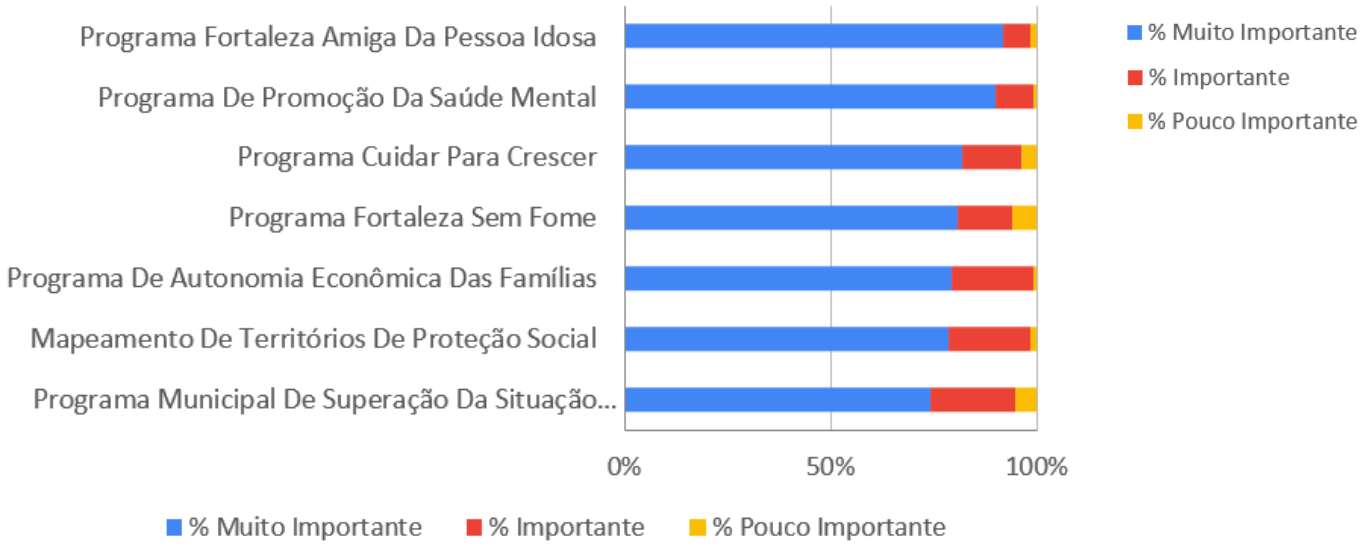

Na área de **Acolhimento e Assistência**, programas voltados ao cuidado com idosos, à saúde mental e ao combate à fome registraram ampla aprovação como "Muito Importantes", evidenciando uma sensibilidade social diante das situações de vulnerabilidade.

SEGURANÇA CIDADÃ

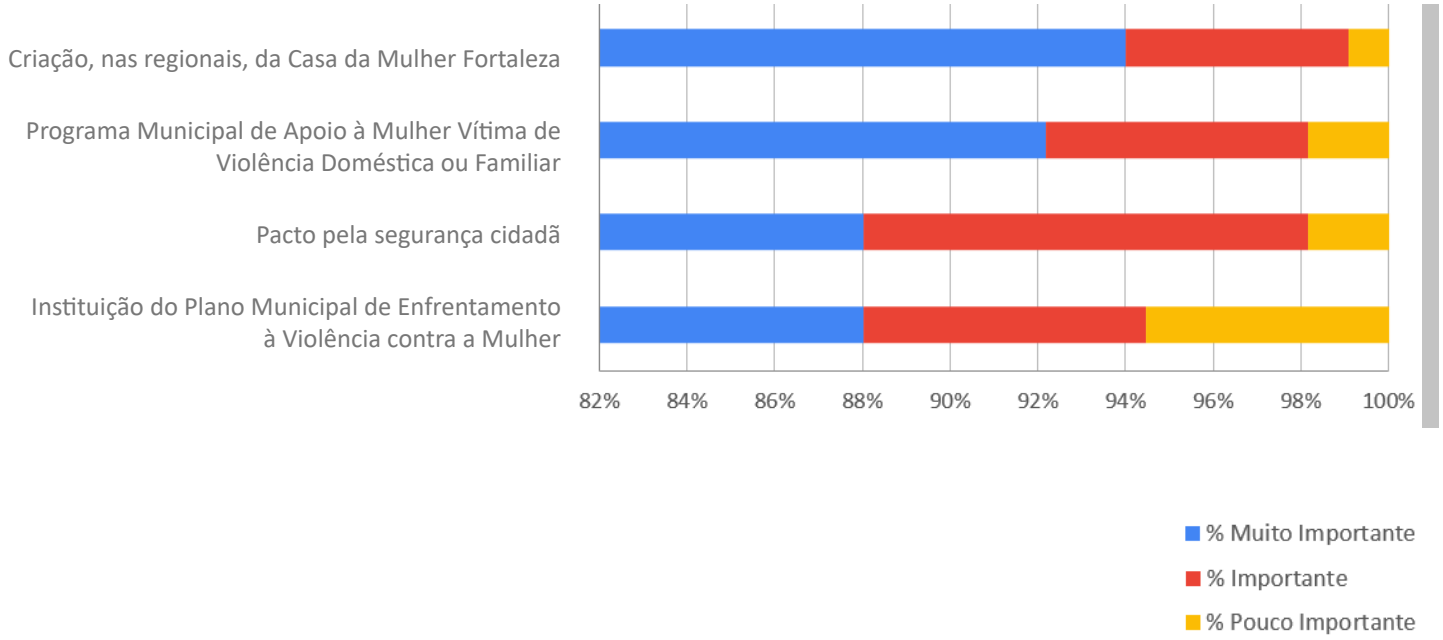

Quanto à **Segurança Cidadã**, observa-se quase unanimidade quanto à importância atribuída ao programa Promulher Fortaleza, voltado à proteção de mulheres vítimas de violência, o que evidencia a relevância do tema no debate público.

SAÚDE

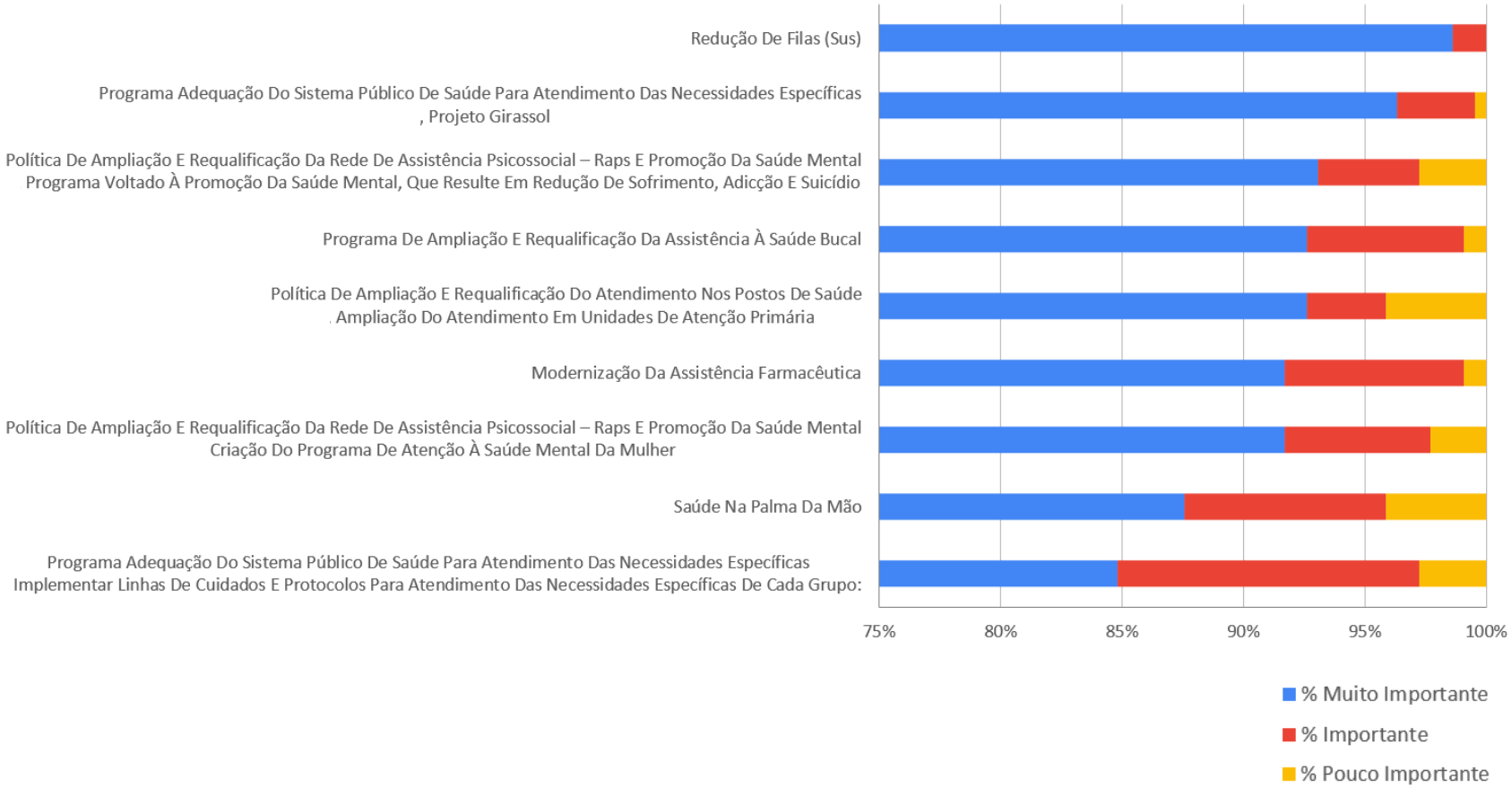

No eixo da **Saúde**, os dados revelam um consenso contundente quanto à necessidade de reduzir as filas no SUS e requalificar a rede de atenção psicossocial e a atenção básica, o que evidencia que o acesso e a eficiência do sistema de saúde são prioridades bem definidas.

EDUCAÇÃO

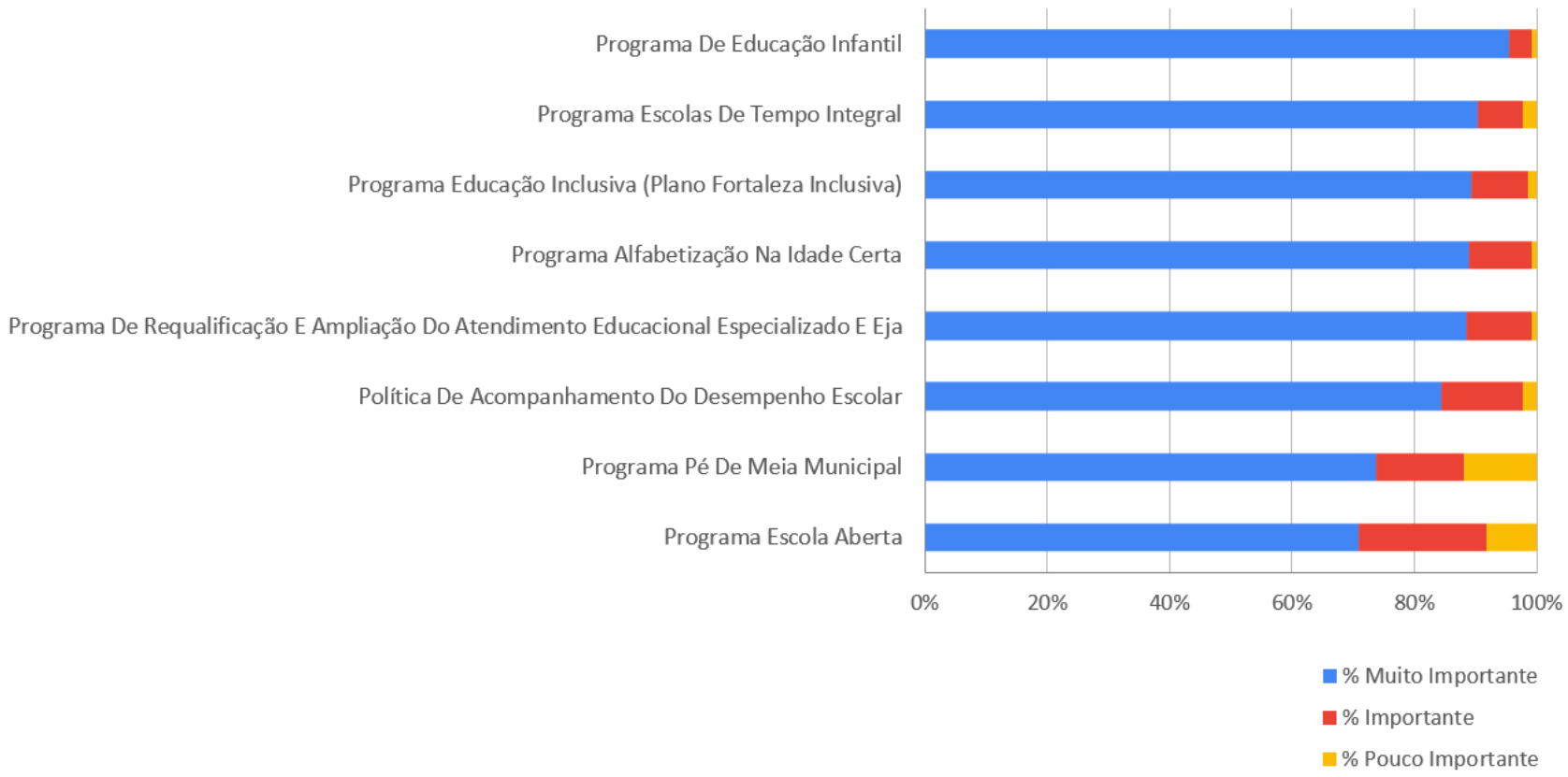

Na área da **Educação**, observa-se uma forte valorização de programas como Educação Infantil, Tempo Integral e Educação Inclusiva. Por outro lado, iniciativas como Escola Aberta e Pé-de-Meia Municipal apresentaram menor grau de prioridade, indicando uma preferência da população por ações estruturantes na base educacional.

CULTURA

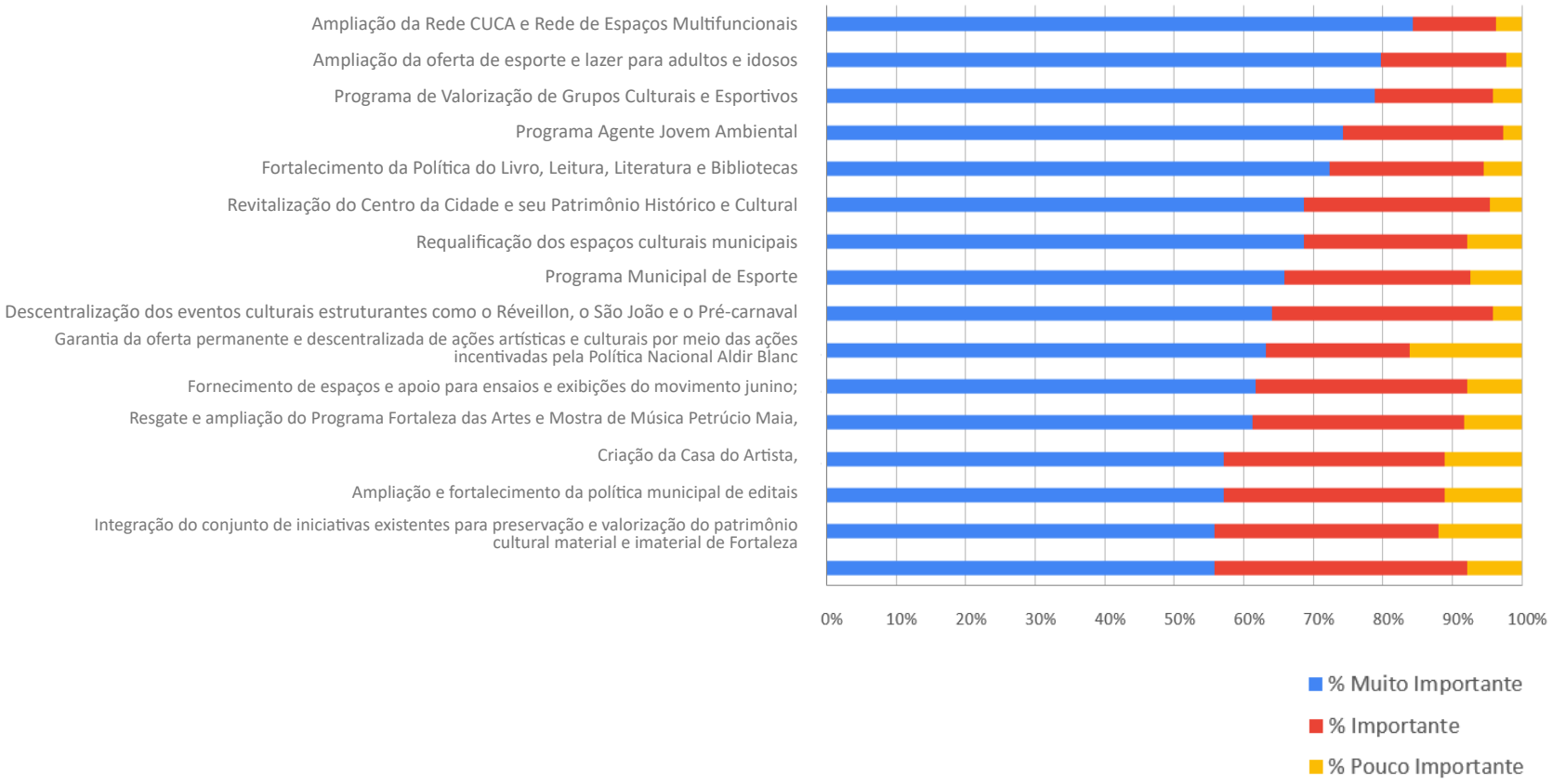

No eixo de **Cultura**, Esporte e Juventude, observa-se uma diversidade de opiniões e menor grau de consenso entre os participantes. Ainda assim, destacaram-se como mais valorizadas as propostas relacionadas à criação de espaços multifuncionais e à valorização de grupos culturais e esportivos.

MEIO AMBIENTE E SANEAMENTO

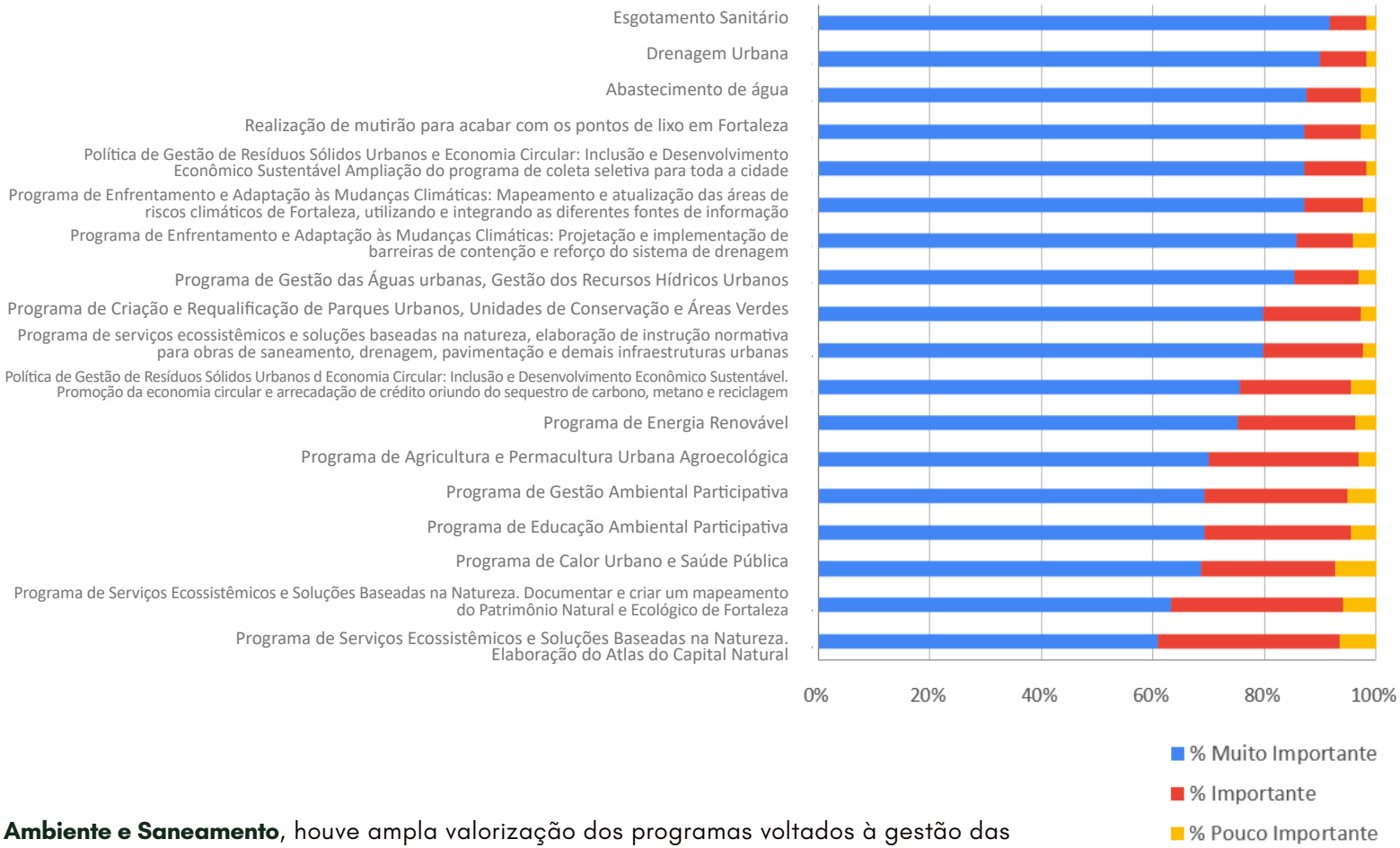

No tema **Meio Ambiente e Saneamento**, houve ampla valorização dos programas voltados à gestão das águas urbanas, drenagem e esgotamento sanitário, bem como às ações de enfrentamento às mudanças climáticas, evidenciando uma crescente consciência ambiental entre a população.

PROTEÇÃO E BEM-ESTAR ANIMAL

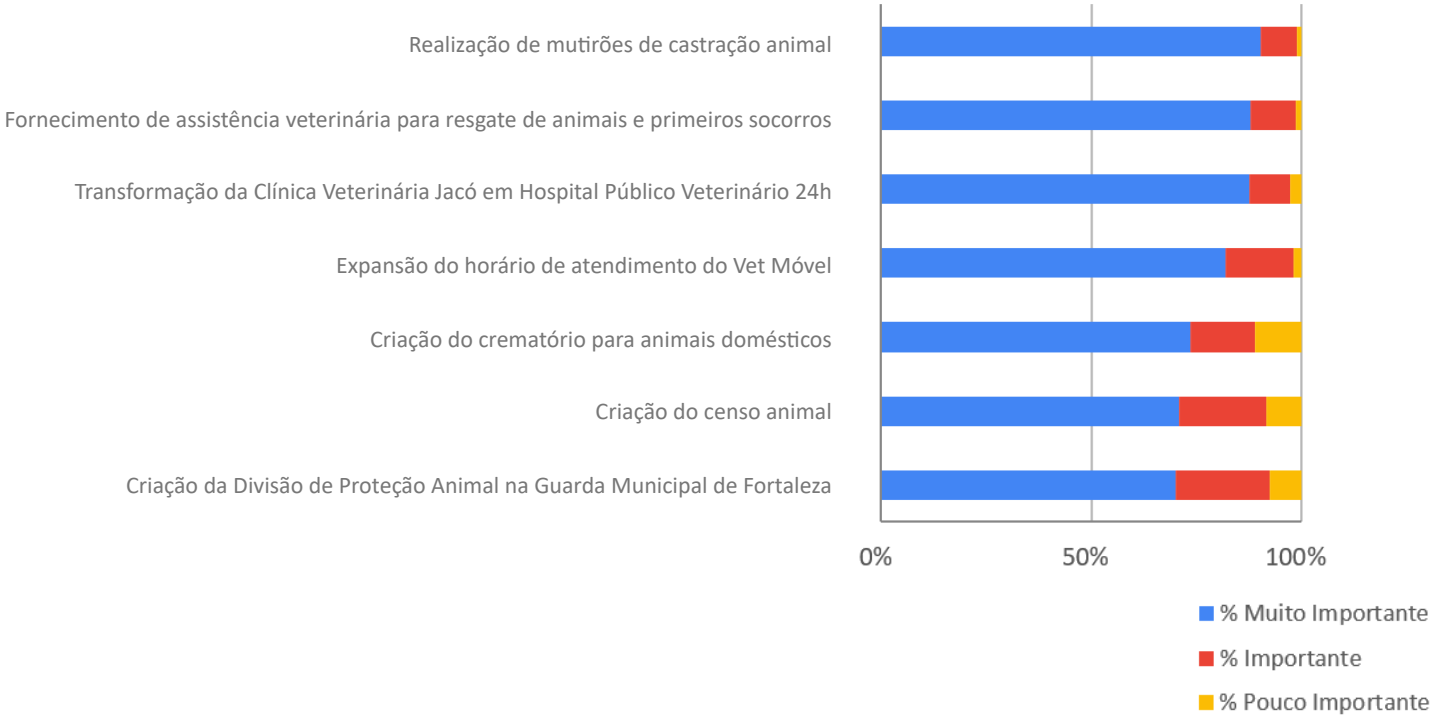

Na área de **Proteção e Bem-Estar Animal**, as ações de castração, assistência veterinária e ampliação do Vet Móvel foram amplamente reconhecidas como prioritárias. Por outro lado, iniciativas de caráter mais institucional, como a criação de divisões e a realização de censos, receberam menor destaque.

GERAÇÃO DE EMPREGO, RENDA E CAPACITAÇÃO PROFISSIONAL

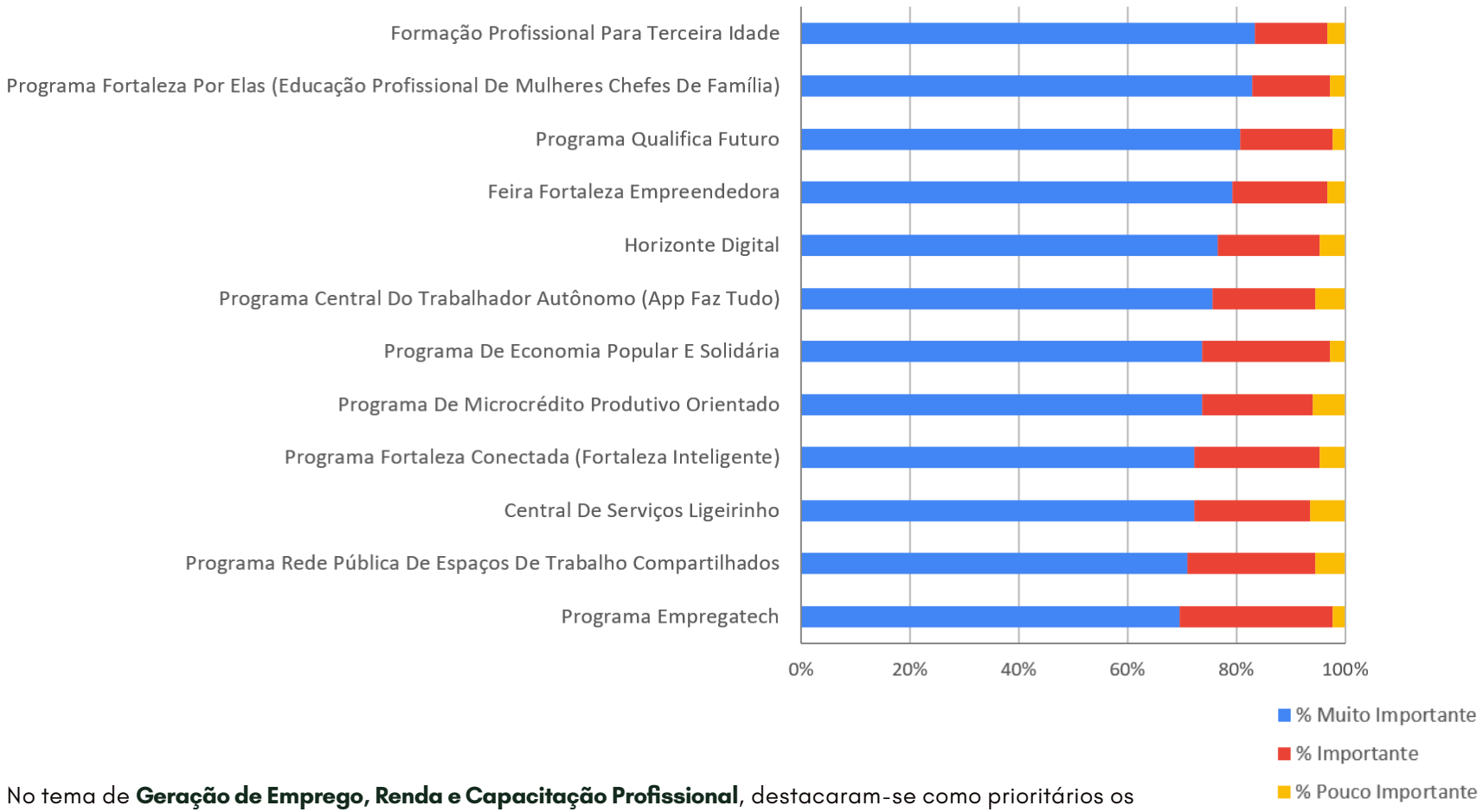

No tema de **Geração de Emprego, Renda e Capacitação Profissional**, destacaram-se como prioritários os programas voltados à formação da terceira idade, mulheres chefes de família e juventude, como Formação Profissional para a Terceira Idade, Fortaleza por Elas e Qualifica Futuro. Iniciativas mais estruturantes ou de apoio indireto, tiveram menor grau de importância atribuído pela população.

DESENVOLVIMENTO URBANO, ECONÔMICO E DO TURISMO

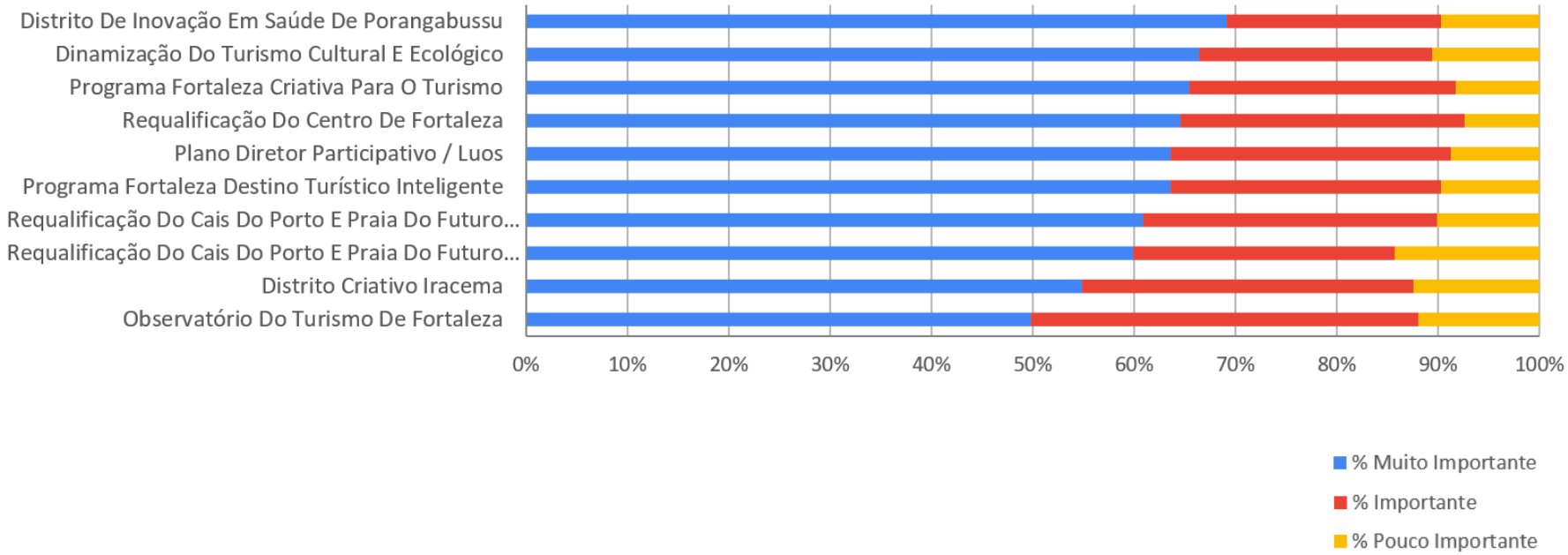

No tema de **Desenvolvimento Urbano, Econômico e do Turismo**, destacaram-se como mais valorizadas pela população iniciativas como o Distrito de Inovação em Saúde de Porangabuçu, a dinamização do turismo cultural e ecológico e o programa Fortaleza Criativa no Turismo.

DESENVOLVIMENTO URBANO, ECONÔMICO E DO TURISMO

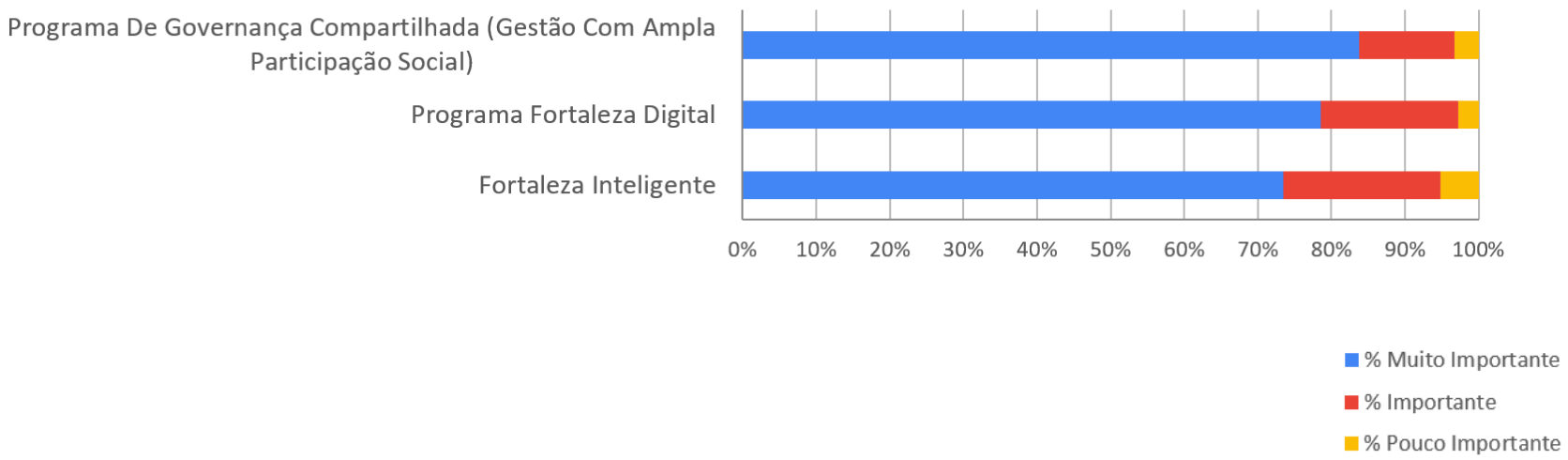

No tema **Desenvolvimento da Gestão Públic**a, todas as iniciativas apresentaram alta valorização. O Programa de Governança Compartilhada, com foco na participação social, destacou-se como o mais prioritário, seguido pelo Programa Fortaleza Digital e pela iniciativa Fortaleza Inteligente, reforçando a importância da modernização administrativa e da transparência para a população.

4

DIMENSÃO ESTRATÉGICA

>> Dimensão Estratégica do Plano

A dimensão estratégica do plano foi elaborada tomando como base principal as propostas de governo eleitas para o quadriênio 2025-2028, o Plano Fortaleza 2040 e o Plano Fortaleza Inclusiva, que darão bases para o Plano Plurianual 2026-2029, em respeito ao princípio de continuidade. Essa dimensão conterá 7 Eixos estratégicos que irão aproximar o planejamento estratégico dos problemas atuais da cidade, coordenados por sete objetivos estratégicos.

Além dos planos mencionados, essa dimensão integra os **Objetivos de Desenvolvimento Sustentável – ODS**, das Nações Unidas, focados naquelas metas voltadas ao desenvolvimento municipal. Essa integração no PPA se dá, sempre que possível, por meio de iniciativas descritas nas ações que farão parte da Lei Orçamentária Anual, como forma de Orçamento Temático. Em destaque, seguem os 8 Programas do Plano Fortaleza Inclusiva e os ODS aos quais são relacionados.

AUTONOMIA ECONÔMICA

Principais Programas Orçamentários

0026 - Emprendedorismo e Sustentabilidade de Negócios
0027 - Atração de Investimentos e Projetos Estruturantes
0152 - Trabalho, Qualificação Profissional, Emprego e Renda
0064 - Fortaleza Jovem
0043 - Desenvolvimento da Educação de Jovens e Adultos
0031 - Promoção e defesa dos direitos das mulheres

Principais Secretarias

Secretaria do Desenvolvimento Econômico - SDE
Secretaria da Juventude - SEJUV
Secretaria de Educação - SME
Secretaria das Mulheres - SEMULHER



SUPERAÇÃO DA SITUAÇÃO DE RUA

Principais Programas Orçamentários

0018 - Habitar Fortaleza
0031 - Promoção e defesa dos direitos das mulheres
0160 - Segurança alimentar e nutricional
0210 - Proteção social especial de média complexidade
0211 - Proteção social especial de alta complexidade
0171 - Gestão e fortalecimento do SUAS
0181 - Promoção dos direitos e prevenção de violações contra crianças e adolescentes
0186 - Gestão do Sistema de Garantia de Direitos e Controle Social
0189 - Pacto pela Segurança Cidadã

Principais Secretarias

Secretaria de Direitos Humanos e Desenvolvimento Social - SDHDS
Secretaria das Mulheres - SEMULHER
Secretaria de Habitação - HABITAFOR
Fundação da Criança e da Família Cidadã - FUNCI
Secretaria da Segurança Cidadã - SESEC
Guarda Municipal de Fortaleza - GMF

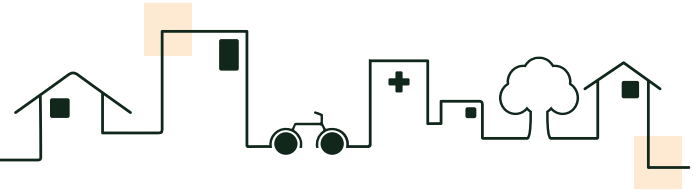

INFÂNCIA VIVA

Principais Programas Orçamentários

2125 - Infância Viva
0052 - Desenvolvimento da Educação Infantil
0181 - Promoção dos direitos e prevenção de violações contra crianças e adolescentes
0186 - Gestão do Sistema de Garantia de Direitos e Controle Social
0053 - Segurança no trânsito
0101 - Infraestrutura, transporte e mobilidade urbana
2129 - Preservação do patrimônio histórico e valorização da memória
2130 - Promoção e desenvolvimento da arte, diversidade e cultura

Principais Secretarias

Coordenadoria Especial da Primeira Infância - CESPI
Fundação da Criança e da Família Cidadã - FUNCI
Autarquia Municipal de Trânsito - AMC
Secretaria da Cultura - SECULT
Secretaria de Direitos Humanos e Desenvolvimento Social - SDHDS
Secretaria do Esporte e Lazer - SECEL
Secretaria de Infraestrutura - SEINF
Secretaria de Conservação e Serviços Públicos - SCSP
Secretaria de Educação - SME

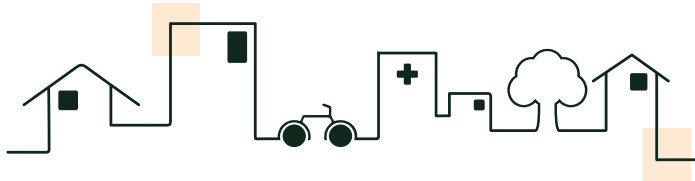

SUSTENTABILIDADE E JUSTIÇA CLIMÁTICA

Principais Programas Orçamentários

2123 - Gestão ambiental, de riscos e desastres
0101 – Infraestrutura, transporte e mobilidade urbana
0197 - Gestão do Conhecimento

Principais Secretarias

Secretaria de Urbanismo e Meio Ambiente - SEUMA
Instituto do Planejamento de Fortaleza - IPPLAN
Secretaria de Segurança Cidadã (Defesa Civil) - SESEC/DEFESA CIVIL
Secretaria de Conservação e Serviços Públicos - SCSP
Autarquia Municipal de Trânsito - AMC

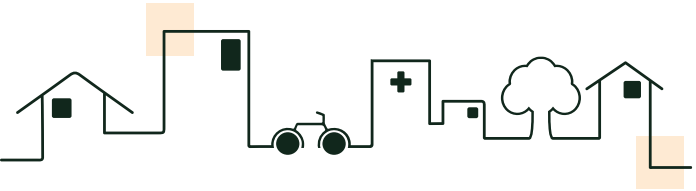



SAÚDE QUE CUIDA

Principais Programas Orçamentários

0003 - Desenvolvimento do desporto comunitário e lazer
0004 - Programa de esporte educacional e alto rendimento
0119 - Atenção primária à saúde
0120 - Gestão Estratégica, Regulação da saúde
0121 - Gestão do Trabalho e Educação na Saúde
0123 - Atenção especializada à saúde
0124 - Atenção Terciária à Saúde
0125 - Regulação, controle, avaliação e auditoria
0127 - Assistência Farmacêutica
0128 - Vigilância à saúde
2027 - Proteção e bem-estar animais

Principais Secretarias

Secretaria de Saúde - SMS
Secretaria de Esporte e Lazer - SECEL
Secretaria de Proteção Animal - SMPA



FORTALEZA PARA TODAS AS IDADES

Principais Programas Orçamentários

0007 - Promoção e Defesa dos Direitos da Pessoa Idosa
0053 - Segurança no trânsito
0141 - Proteção social básica
0210 - Proteção social especial de média complexidade
0211 - Proteção social especial de alta complexidade
0171 - Gestão e fortalecimento do SUAS
0003 - Desenvolvimento do desporto comunitário e lazer
0036 – Promoção e Defesa da Cidadania e dos Direitos Humanos
0101 – Infraestrutura, transporte e mobilidade urbana

Principais Secretarias

Secretaria de Direitos Humanos e Desenvolvimento Social - SDHDS
Autarquia Municipal de Trânsito - AMC
Secretaria do Esporte e Lazer - SECEL
Secretaria de Infraestrutura - SEINF
Secretaria de Conservação e Serviços Públicos - SCSP

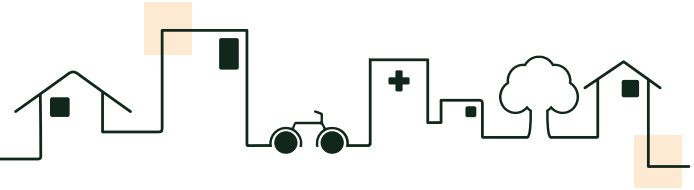

FORTALEZA SEM FOME

Principais Programas Orçamentários

0160 - Segurança alimentar e nutricional
0152 - Trabalho, Qualificação Profissional, Emprego e Renda
0042 - Desenvolvimento do Ensino Fundamental
0043 - Desenvolvimento da Educação de Jovens e Adultos
0052 - Desenvolvimento da Educação Infantil
0141 - Proteção social básica
0210 - Proteção social especial de média complexidade
0211 - Proteção social especial de alta complexidade
0171 - Gestão e fortalecimento do SUAS

Principais Secretarias

Secretaria de Direitos Humanos e Desenvolvimento Social - SDHDS
Secretaria do Desenvolvimento Econômico - SDE
Secretaria de Educação - SME



ATENÇÃO ÀS PESSOAS COM DEFICIÊNCIA

Principais Programas Orçamentários

0008 – Promoção e Defesa Da Cidadania e Direitos Humanos da Pessoa Com Deficiência
0123 - Atenção especializada à saúde
0141 - Proteção social básica
0210 - Proteção social especial de média complexidade
0211 - Proteção social especial de alta complexidade
0171 - Gestão e fortalecimento do SUAS
0036 – Promoção e Defesa da Cidadania e dos Direitos Humanos
0003 - Desenvolvimento do desporto comunitário e lazer
0053 - Segurança no trânsito
0101 – Infraestrutura, transporte e mobilidade urbana

Principais Secretarias

Secretaria de Saúde - SMS
Secretaria de Direitos Humanos e Desenvolvimento Social - SDHDS
Autarquia Municipal de Trânsito - AMC
Secretaria do Esporte e Lazer - SECEL
Secretaria de Infraestrutura - SEINF
Secretaria de Conservação e Serviços Públicos - SCSP

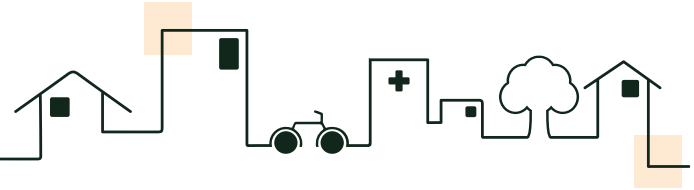

Além disso, na dimensão estratégica, foram definidos elementos da identidade organizacional.

MISSÃO

Promover equidade social, econômica e ambiental, fortalecendo a participação cidadã para garantir desenvolvimento humano e urbano integrado.

VISÃO DE FUTURO

Ser uma cidade justa, sustentável e inovadora, com gestão participativa, serviços públicos eficientes, mobilidade urbana inclusiva, valorização do patrimônio cultural e qualidade de vida.

VALORES

Justiça, equidade nas políticas públicas, compromisso, honestidade e transparência, zelo e valorização das pessoas e do bem público, respeito, acolhimento, presteza e excelência nos serviços.

Alinhados à visão de futuro e à missão governamental, estão os objetivos estratégicos que nortearão a execução das políticas públicas que darão forma às diretrizes e metas traçadas para o desenvolvimento da cidade. Esses objetivos serão recepcionados por um Eixo estratégico principal, o qual reunirá programas destinados a enfrentar os principais desafios identificados. Esses programas, por sua vez, poderão contribuir de forma complementar para o alcance de objetivos em outros Eixos, reforçando o caráter intersetorial do Plano Plurianual.

EIXO 1 - EQUIDADE SOCIAL E TERRITORIAL

Esse eixo visa a um desenvolvimento mais justo e equitativo para todos os cidadãos de Fortaleza. Na figura seguinte estão os principais problemas ou desafios atuais da cidade vinculados à temática que os programas relacionados a esse Eixo visam combater.

Equidade Social e Territorial

- Grandes desigualdades sociais
- 32% em extrema pobreza
- Alta insegurança alimentar
- Grupos mais afetados: mulheres, negros, baixa escolaridade

Objetivo: Reduzir as desigualdades sociais em Fortaleza, visando à diminuição da extrema pobreza e da fome e à promoção da equidade para grupos de pessoas mais vulneráveis.

EIXO 2 - EMPREGO E RENDA

Este Eixo aborda prioritariamente políticas voltadas ao acesso ao trabalho e à renda para a superação da pobreza e a melhoria da qualidade de vida.

Emprego e renda

- Baixo PIB per capita
- Aumento da extrema pobreza
- Aumentar empregabilidade
- Necessidade de políticas de Inclusão Socioeconômica
- Reduzir informalidade
- Fortalecer novas economias

Objetivo: Promover a inclusão socioeconômica em Fortaleza, objetivando a redução da extrema pobreza, o aumento da empregabilidade, a formalização do trabalho e o fortalecimento de novas economias.

EIXO 3 - ACOLHIMENTO INCLUSIVO E QUALIDADE NOS SERVIÇOS MUNICIPAIS

Neste Eixo, a qualidade e a acessibilidade dos serviços públicos são pilares para a inclusão e o bem-estar social, principalmente para os grupos mais vulneráveis, como população em situação de rua, LGBTQIA+, idosos, negros, mulheres e crianças.

Objetivo: Fortalecer os serviços públicos em Fortaleza, garantindo acolhimento eficiente e acessível em saúde, educação e outros serviços essenciais, visando à promoção da igualdade e à inclusão de grupos vulneráveis.

Acolhimento Inclusivo e Qualidade nos Serviços Municipais

- Deficiências em serviços públicos
- Foco em grupos vulneráveis
- Acolhimento eficiente e acessível
- Serviços Essenciais: saúde e educação
- Promoção de igualdade e inclusão

EIXO 4 - SEGURANÇA VIÁRIA, MOBILIDADE URBANA E ACESSIBILIDADE

Esse Eixo mira nos desafios fundamentais de segurança e eficiência no deslocamento urbano, buscando tornar a cidade mais acessível e segura para todos. Abaixo estão os principais problemas e desafios que serão enfrentados nesse Eixo.

Objetivo: Reduzir as mortes no trânsito em Fortaleza por meio da melhoria do transporte público, ampliação de ciclovia, da melhoria da infraestrutura urbana e viária e da universalização do uso dos espaços públicos.

Segurança Viária, Mobilidade Urbana e Acessibilidade

- Alto número de mortes no trânsito
- Envolvimento de motocicletas
- Melhorar transporte público
- Melhorar ciclovias e calçadas
- Melhorar paradas de ônibus
- Garantir acessibilidade universal

EIXO 5 - CONVIVÊNCIA AMBIENTAL SUSTENTÁVEL

Aqui reconhece-se a importância da proteção ambiental para o futuro da cidade e a qualidade de vida de seus habitantes.

Convivência Ambiental Sustentável

- Desafios ambientais: poluição, degradação
- Vulnerabilidades às mudanças climaticas
- Gestão eficiente de recursos naturais
- Adaptação às mudanças climáticas

Objetivo: Promover a sustentabilidade ambiental em Fortaleza por meio da gestão eficiente dos recursos naturais, da redução da poluição e degradação ambiental, e da adaptação às mudanças climáticas.

EIXO 6 - PATRIMÔNIO CULTURAL E REQUALIFICAÇÃO DO CENTRO URBANO

Esse eixo afirma um compromisso com a valorização da identidade cultural da cidade e a melhoria de espaços estratégicos. Essa atribuição decorre dos principais desafios relacionados ao tema que Fortaleza precisa superar, descritos abaixo.

Patrimônio Cultural e Requalificação do Centro Urbano

- Patrimônio Cultural: descaracterização e demolições
- Centro urbano: carência de revitalização
- Projetos para preservar patrimônio
- Melhorar áreas: Praia de Iracema, Monsenhor Tabosa

Objetivo: Preservar o patrimônio cultural de Fortaleza e revitalizar o centro urbano, com projetos que protejam a identidade histórica e promovam melhorias em áreas turísticas.

EIXO 7 - GOVERNANÇA E GESTÃO PÚBLICA COMPARTILHADA

Nesse Eixo, a participação popular e uma gestão pública transparente e responsiva são consideradas fundamentais para garantir a real execução e eficácia das políticas planejadas.

Governança e Gestão Pública Compartilhada

- Retomar participação popular
- Retomar governança democrática
- Diálogo efetivo com a população
- Elaboração e implementação de políticas
- Orçamento Participativo

Objetivo: Fortalecer o serviço público e a participação popular em Fortaleza, promovendo o diálogo efetivo com a população e implementando políticas públicas participativas.

A separação por Eixo não reduz, mas deixa clara, a interconexão entre os desafios atuais da cidade, além disso, sugere uma visão não reducionista de enfrentamento, trazendo um conjunto de diretrizes que revela um plano abrangente e heterogêneo para construir uma cidade mais equitativa, segura e sustentável.

Neste contexto proposto, os Eixos são elementos agregadores que centralizam as principais políticas que contribuirão para as mudanças sugeridas nos objetivos estratégicos. Devido à interconexão entre os Eixos, foi proposta uma cesta de indicadores estratégicos para acompanhar conjuntamente o alcance desses objetivos.

População em extrema pobreza (%)

$$\left(\frac{\text{Pessoas em família com renda per capita} < \text{US\$2,15 por dia}}{\text{População}}\right) * 100$$

Fonte: Síntese de indicadores sociais-IBGE

IDHM-a – Índice de Desenvolvimento Municipal Ajustado ao Município

$$IDHM - a = \sqrt[3]{I_{educação} I_{Renda} I_{Exp\ vida}}$$

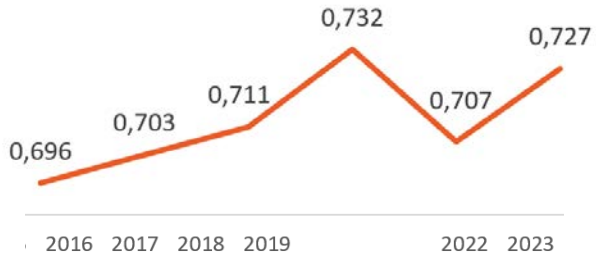

Fonte: PNADC/T-IBGE

Taxa de mortalidade infantil (por 1.000)

$$\left(\frac{\text{Óbitos infantis com até 1 ano de idade}}{\text{Nascidos vivos}}\right) * 1.000$$

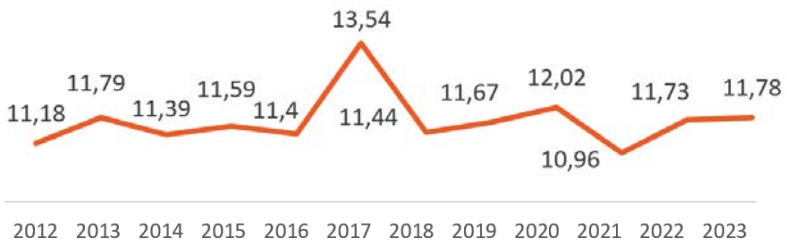

Fonte: IBGE

Razão de renda intergeracional

$$\left(\frac{\text{Rendimento médio de pessoas de 14 a 24 anos}}{\text{Rendimento médio de pessoas de 40 a 59 anos}}\right)$$

Fonte: PNADC/T-IBGE

Domicílios sujeitos a risco de inundação (%)

$$\left(\frac{\textit{Total de domicílio em situação de risco de inundação}}{\text{Total de domicílios}}\right) * 100$$

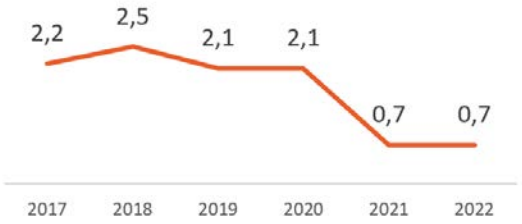

Fonte: SEINF/Instituto Água e Saneamento

Taxa de mortes no trânsito (por 100 mil)

$$\left(\frac{\textit{Mortes por acidente de trânsito}}{\textit{População}}\right) * 100.000$$

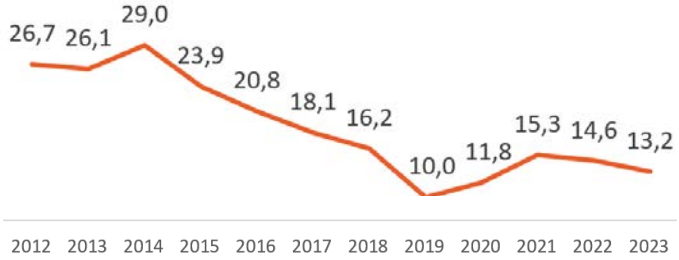

Fonte: MS/SVS/CGIAE - Sistema de Informações sobre Mortalidade – SIM

Além dos já mencionados, há indicadores considerados fundamentais para sustentar de maneira consistente a formulação e o acompanhamento das políticas públicas. Esses indicadores estabelecem metas a serem alcançadas ao longo do período de vigência do PPA, permitindo aferir de forma objetiva o desempenho das ações governamentais. A tabela a seguir apresenta a relação dos indicadores estratégicos propostos, acompanhados de seus valores mais recentes e das respectivas metas para o período do PPA.

Indicador	Histórico		Metas	
	Último valor	Ano	2026	2029
Razão de renda intergeracional	0,24	2024	0,25	0,27
População em Extrema Pobreza	6,30	2023	6,10	5,50
IDHM-a – Índice de Desenvolvimento Municipal Ajustado	0,72	2023	0,75	0,83
Taxa de mortes no trânsito	13,20	2023	12,70	11,54
Taxa de mortalidade infantil	11,78	2023	11,33	10,30
Taxa de homicídio	33,54	2025	32,26	29,32
Taxa de homicídio de jovens (15 a 29 anos)	83,51	2025	80,32	73,01
Taxa de cobertura de esgotamento sanitário	62,85	2025	65,25	71,55
Taxa de pessoas ocupadas na informalidade	45,70	2025	43,95	39,95
Taxa de execução do orçamento participativo	12,00	2024	30,00	50,00

Cabe destacar, ainda, o Mapa Estratégico da Prefeitura Municipal de Fortaleza, que se configura como instrumento de referência para a definição das diretrizes que orientam o Plano Plurianual. Esse mapa expressa, de forma integrada, a visão de futuro da gestão, seus objetivos estratégicos e as áreas prioritárias de atuação, permitindo alinhar as políticas públicas municipais a uma lógica de planejamento orientada para resultados. Dessa forma, o PPA incorpora o Mapa Estratégico como subsídio central, assegurando que as ações e programas nele previstos estejam articulados às metas institucionais e contribuam de maneira efetiva para a consolidação dos objetivos da administração municipal.

A figura a seguir evidencia como a missão, a visão e os valores institucionais da Prefeitura Municipal de Fortaleza orientam a formulação dos objetivos estratégicos, os quais, por sua vez, se desdobram em indicadores estratégicos capazes de mensurar seu alcance. Esses indicadores se articulam com os eixos do planejamento, assegurando a coerência entre a dimensão estratégica e as políticas públicas implementadas. Dessa forma, estabelece-se uma cadeia lógica que integra princípios, objetivos e métricas de acompanhamento, fortalecendo a efetividade do PPA.

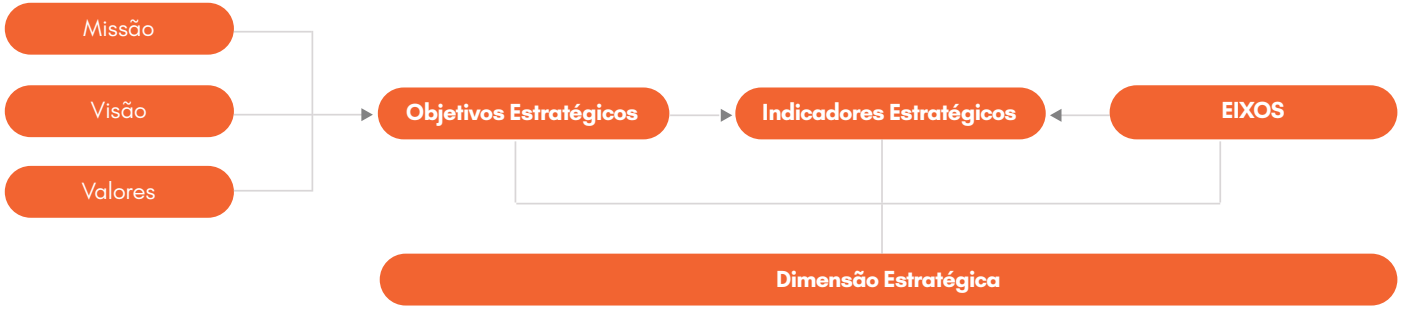

O Capítulo 5 contempla a matriz estratégica, instrumento que estabelece a relação entre programas e ações priorizados pelo Poder Executivo, com o objetivo de orientar a implementação das políticas públicas voltadas à superação dos problemas e desafios identificados e elencados neste eixo.

5

MATRIZ PROGRAMÁTICA DE GOVERNO

>> Matriz Programática de Governo

A partir da base estratégica do plano - composta pela Visão de Futuro, Missão, Valores, Objetivos Estratégicos, seus respectivos Indicadores e Metas, além dos Eixos Temáticos - o planejamento da Prefeitura Municipal de Fortaleza é desdobrado em nível setorial por meio dos Planejamentos Estratégicos elaborados por cada secretaria. Nesse processo, foram criados programas de governo que detalham os objetivos estratégicos em objetivos mais específicos, agrupando temáticas inter-relacionadas e, consequentemente aproximando órgãos e entidades municipais para o fortalecimento de uma rede de atuação de enfrentamento a problemas complexos, as quais serão operacionalizadas por meio de ações voltadas à execução dos projetos setoriais e, consequentemente, à concretização dos resultados definidos para o município.

Estrutura do PPA 2026-2029

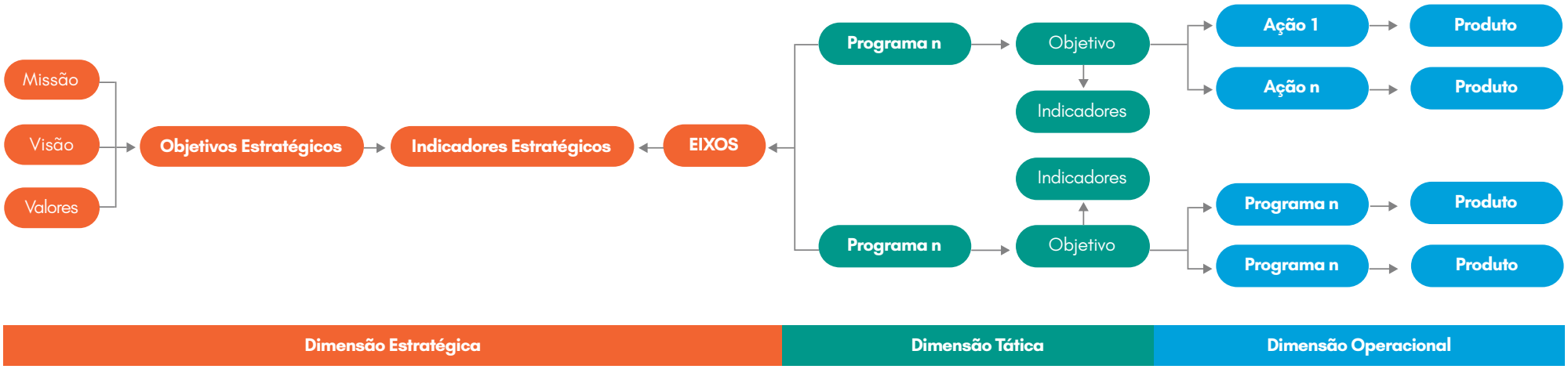

O PPA 2026–2029 está organizado em eixos de atuação que orientam a estruturação das políticas públicas de acordo com os resultados estratégicos almejados pela gestão. Os programas de governo são distribuídos ao longo desses eixos conforme o grau de contribuição para cada resultado, podendo atuar de forma prioritária ou complementar.

Para aferir o alcance dos objetivos estratégicos e dos programas, foram definidos indicadores baseados na metodologia SMART, que pressupõe critérios de especificidade, mensurabilidade, viabilidade, relevância e temporalidade. Os indicadores são construídos de forma clara, mensurável ao longo do tempo, com metas realistas, alinhados aos objetivos definidos e com prazos estabelecidos para monitoramento.

Os indicadores adotados têm a finalidade de mensurar os efeitos produzidos pelas ações implementadas, possibilitando a verificação do alcance das metas estabelecidas e a avaliação de sua contribuição para a transformação da realidade e para a melhoria das condições de vida da população beneficiária.

As ações, por sua vez, são as iniciativas específicas que serão executadas para viabilizar a implementação dos programas e o alcance de seus objetivos. Representam o nível mais detalhado do planejamento e podem ser orçamentárias, quando dispõem de recursos previstos na Lei Orçamentária Anual, ou não orçamentárias, quando são realizadas com recursos internos da administração municipal, sem demandar despesa direta. Em todos os casos, as ações mantêm vínculo direto com os programas aos quais pertencem, contribuindo total ou parcialmente para o cumprimento de seus objetivos.

Os Anexos apresentam o rol de ações não orçamentárias estratégicas e suas metas físicas para o próximo quadriênio. Essas ações foram selecionadas a partir do planejamento estratégico de cada órgão, considerando a sua relevância para o alcance dos objetivos programáticos. Como esse tipo de ação, por sua natureza de trabalho interno do órgão, é muito suscetível a modificações ao longo do tempo, esse anexo representa o recorte inicial dessas ações; e será revisto periodicamente através do monitoramento do PPA, tendo as atualizações necessárias.

Todos os elementos citados no texto acima e nos capítulos anteriores se conectam por meio da metodologia do modelo lógico apresentado abaixo:

A **Matriz Programática de Governo do PPA 2026-2029 é apresentada a seguir**, composta por Eixo Estratégico, Objetivo Estratégico, Programa, Ação, Produto e Indicadores. Todos os indicadores - tanto estratégicos quanto programáticos - estão detalhados no Apêndice - Quadro de Indicadores, com suas respectivas fórmulas, fontes, polaridades, valores de referência e metas.

EIXO ESTRATÉGICO	PROGRAMA	INDICADOR DE PROGRAMA	AÇÃO	PRODUTO
Eixo I - Equidade Social e Territorial	0018 - HABITAR FORTALEZA	Taxa de execução da meta de adequação habitacional (%)	2005 - Realização de Trabalho Técnico Social Junto às Familias de Baixa Renda	Família Assistida (Un)
			1018 - Melhoria de Habitação de Interesse Social	Unidade Habitacional Reformada (Un)
			1020 - Provisão de Unidade Habitacional de Interesse Social	Unidade Habitacional Entregue (Un)
			1466 - Realização de Estudos, Pesquisas e Projetos	Estudo/Pesquisa/Projeto Realizado (Un)
		Taxa de execução da meta de provisão de moradias (%)	1982 - Infraestrutura para Habitação de Interesse Social	Unidade Habitacional Beneficiada (Un)
			2062 - Regularização Fundiária de Interesse Social	Terreno/Casa Regularizados (Un)
			2458 - Manutenção das Atividades dos Conselhos de Política Habitacional	Conselho Mantido (Un)
			2964 - Promoção de Locação Social	Locação Social Concedida (Un)
	0042 - DESENVOLVIMENTO DO ENSINO FUNDAMENTAL	SPAECE 2º ano (un)	1003 - Aquisição de Equipamentos, Produtos e Serviços	Equipamento/Produto/Serviço Adquirido (Un)
			1010 - Manutenção e Reforma de Equipamento Público	Equipamento Mantido / Reformado (Un)
		SPAECE 5º ano (un)	1129 - Implantação e Reforma de Infraestrutura Esportiva nas Escolas	Equipamento Esportivo Implantado/Reformado (Un)
			1964 - Obras e Serviços de Engenharia em Equipamentos Públicos	Equipamento Construído/Reformado/Ampliado (Un)
		SPAECE 9º ano (un)	2124 - Manutenção e Qualificação do Ensino Fundamental	Equipamento Escolar Mantido (Un)
			2131 - Manutenção das Escolas pelo Programa de Manutenção e Desenvolvimento do Ensino - Pmde	Equipamento Público Mantido (Un)
		Taxa de Aprovação no Ensino Fundamental II (%)	2135 - Garantia de Alimentação Escolar - Ensino Fundamental - Pnaef	Aluno Beneficiado (Un)
			2161 - Aquisição e Distribuição do Fardamento Escolar	Aluno Beneficiado (Un)
			2195 - Remuneração de Pessoal Ativo do Município e Encargos Sociais	Remuneração Assegurada (%)
	0043 - EDUCAÇÃO DE JOVENS E ADULTOS	Taxa de Abandono no EJA Municipal (%)	2138 - Garantia de Alimentação Escolar - Eja	Aluno Beneficiado (Un)
		Taxa de Aprovação no EJA Municipal (%)	2157 - Manutenção da Educação de Jovens e Adultos	Aluno Beneficiado (Un)
			2195 - Remuneração de Pessoal Ativo do Município e Encargos Sociais	Remuneração Assegurada (%)
	0052 - DESENVOLVIMENTO DA EDUCAÇÃO INFANTIL	Crianças da demanda manifesta atendidas (%)	1003 - Aquisição de Equipamentos, Produtos e Serviços	Equipamento/Produto/Serviço Adquirido (Un)
			1010 - Manutenção e Reforma de Equipamento Público	Equipamento Mantido / Reformado (Un)
			1964 - Obras e Serviços de Engenharia em Equipamentos Públicos	Equipamento Construído/Reformado/Ampliado (Un)
			2113 - Gerenciamento e Manutenção das Políticas de Educação Infantil	Equipamento Escolar Mantido (Un)
			2131 - Manutenção das Escolas pelo Programa de Manutenção e Desenvolvimento do Ensino - Pmde	Equipamento Público Mantido (Un)
			2134 - Garantia de Alimentação Escolar - Pré-Escolar - Pnaep	Aluno Beneficiado (Un)
			2137 - Garantia de Alimentação Escolar Creche - Pnaec	Aluno Beneficiado (Un)
			2161 - Aquisição e Distribuição do Fardamento Escolar	Aluno Beneficiado (Un)
			2195 - Remuneração de Pessoal Ativo do Município e Encargos Sociais	Remuneração Assegurada (%)
			2795 - Apoio às Organizações da Sociedade Civil com Atendimento à Crianças de 0 a 3 Anos – Creches	Criança Beneficiada (Un)

EIXO ESTRATÉGICO	PROGRAMA	INDICADOR DE PROGRAMA	AÇÃO	PRODUTO
Eixo II - Emprego e Renda	0026 - EMPREENDEDORISMO E SUSTENTABILIDADE DE NEGÓCIOS	Crescimento dos negócios apoiados (%)	1010 - Manutenção e Reforma de Equipamento Público	Equipamento Mantido / Reformado (Un)
			1012 - Formação/Difusão de Conhecimento para a População	Pessoa Capacitada (Un)
		Taxa de formalização de empreendimentos informais (%)	1025 - Financiamento de Empreendimentos Produtivos	Empreendimento Financiado (Un)
			2026 - Atendimento Aos Empreendedores Locais	Atendimento Realizado (Un)
	0027 - ATRAÇÃO DE INVESTIMENTOS E PROJETOS ESTRUTURANTES	Empregos gerados pelos novos negócios (%)	1003 - Aquisição de Equipamentos, Produtos e Serviços	Equipamento/Produto/Serviço Adquirido (Un)
			1010 - Manutenção e Reforma de Equipamento Público	Equipamento Mantido / Reformado (Un)
			1013 - Implantação de Equipamento Público	Equipamento Implantado (Un)
			1026 - Manutenção de Equipamento Operacional	Equipamento Mantido (Un)
		Novos negócios gerados (%)	1035 - Fomento a Arranjos Produtivos Locais (Apls)	Apl Apoiado (Un)
			1040 - Atração de Investimento	Divulgação Realizada (Un)
			1466 - Realização de Estudos, Pesquisas e Projetos	Estudo/Pesquisa/Projeto Realizado (Un)
	0136 - DESENVOLVIMENTO E PROMOÇÃO DO TURISMO	Evolução do Fluxo Turístico de Fortaleza (%)	1003 - Aquisição de Equipamentos, Produtos e Serviços	Equipamento/Produto/Serviço Adquirido (Un)
			1010 - Manutenção e Reforma de Equipamento Público	Equipamento Mantido / Reformado (Un)
		Taxa de ocupação hoteleira (%)	1014 - Estruturação de Novos Produtos Turísticos	Produto Turístico Estruturado (Un)
			1001 - Apoio à Melhoria da Infraestrutura Turística	Ação Desenvolvida (Un)
		Variação da Receita Turística (%)	2037 - Promoção de Fortaleza Como Destino Turístico	Ação Realizada (Un)
			1917 - Apoio e Realização de Eventos	Evento Realizado (Un)
	0152 - TRABALHO, QUALIFICAÇÃO PROFISSIONAL, EMPREGO E RENDA	População ocupada (%)	1003 - Aquisição de Equipamentos, Produtos e Serviços	Equipamento/Produto/Serviço Adquirido (Un)
			1010 - Manutenção e Reforma de Equipamento Público	Equipamento Mantido / Reformado (Un)
			1012 - Formação/Difusão de Conhecimento para a População	Pessoa Capacitada (Un)
		Renda média da população (R$)	1044 - Desenvolvimento e Implementação de Projetos Inovadores	Projeto Implantado (Un)
			2064 - Inserção e Articulação para o Mercado de Trabalho	Pessoa Beneficiada (Un)

EIXO ESTRATÉGICO	PROGRAMA	INDICADOR DE PROGRAMA	AÇÃO	PRODUTO
Eixo III - Acolhimento Inclusivo e Qualidade nos Serviços Municipais	0003 - DESENVOLVIMENTO DO DESPORTO COMUNITÁRIO E DE LAZER	Territórios com núcleo de esporte e lazer (%)	1003 - Aquisição de Equipamentos, Produtos e Serviços	Equipamento/Produto/Serviço Adquirido (Un)
			1010 - Manutenção e Reforma de Equipamento Público	Equipamento Mantido / Reformado (Un)
			1013 - Implantação de Equipamento Público	Equipamento Implantado (Un)
			2032 - Ampliação e Funcionamento dos Núcleos de Esporte e Lazer	Pessoa Beneficiada (Un)
			1917 - Apoio e Realização de Eventos	Evento Realizado (Un)
	0004 - PROGRAMA DE ESPORTE EDUCACIONAL E RENDIMENTO	Atleta apoiado (un)	1029 - Concessão de Benefícios	Benefício Concedido (Un)
			2056 - Concessão de Benefícios para o Desenvolvimento Esportivo de Crianças e Jovens	Criança / Adolescente Beneficiado (Un)
			2057 - Concessão de Benefícios para Atletas de Alto Rendimento	Pessoa Beneficiada (Un)
			1917 - Apoio e Realização de Eventos	Evento Realizado (Un)
	0007 - PROMOÇÃO E DEFESA DOS DIREITOS DA PESSOA IDOSA	Pessoas idosas atendidas por políticas públicas integradas (%)	1003 - Aquisição de Equipamentos, Produtos e Serviços	Equipamento/Produto/Serviço Adquirido (Un)
			1010 - Manutenção e Reforma de Equipamento Público	Equipamento Mantido / Reformado (Un)
			2078 - Manutenção de Serviços de Promoção, Proteção e Garantia de Direitos a Pessoa Idosa	Pessoa Beneficiada (Un)
			2335 - Apoio a Organizações da Sociedade Civil	Entidade Apoiada (Un)
	0008 - PROMOÇÃO E DEFESA DA CIDADANIA E DOS DIREITOS HUMANOS DA PESSOA COM DEFICIÊNCIA	Pessoas com TEA com acessibilidade garantida (%)	2087 - Manutenção de Serviços de Promoção da Cidadania e dos Direitos Humanos da Pessoa com Deficiência	Pessoa Atendida (Un)
			2088 - Promoção das Atividades e Serviços do Plano do Viver Sem Limites 2	Atividade/Serviço Promovido (Un)
			2335 - Apoio a Organizações da Sociedade Civil	Entidade Apoiada (Un)
	0031 - PROMOÇÃO E DEFESA DOS DIREITOS DAS MULHERES	Atendimentos realizados pelos equipamen-to de proteção e defesa da mulher (un)	2004 - Promoção do Trabalho, Autonomia e Cidadania da População	Pessoa Beneficiada (Un)
			2052 - Manutenção dos Equipamentos de Atendimento a Mulher em Situação de Violência	Equipamento Mantido (Un)
			2964 - Promoção de Locação Social	Locação Social Concedida (Un)
	0036 - PROMOÇÃO E DEFESA DA CIDADANIA E DOS DIREITOS HUMANOS	Acesso a Documentação Civil por meio do Escritório de Direitos Humanos (%)	1003 - Aquisição de Equipamentos, Produtos e Serviços	Equipamento/Produto/Serviço Adquirido (Un)
			1010 - Manutenção e Reforma de Equipamento Público	Equipamento Mantido / Reformado (Un)
			2049 - Apoio à Defesa de Direitos Humanos	Pessoa Beneficiada (Un)
			2004 - Promoção do Trabalho, Autonomia e Cidadania da População	Pessoa Beneficiada (Un)
			2964 - Promoção de Locação Social	Locação Social Concedida (Un)

EIXO ESTRATÉGICO	PROGRAMA	INDICADOR DE PROGRAMA	AÇÃO	PRODUTO
Eixo III - Acolhimento Inclusivo e Qualidade nos Serviços Municipais	0064 - FORTALEZA JOVEM	Pessoa de 14 a 29 anos ocupadas (%)	1010 - Manutenção e Reforma de Equipamento Público	Equipamento Mantido / Reformado (Un)
			1012 - Formação/Difusão de Conhecimento para a População	Pessoa Capacitada (Un)
			1013 - Implantação de Equipamento Público	Equipamento Implantado (Un)
		Rendimento médio de pessoas 14 a 29 anos (R$)	2034 - Desenvolvimento de Projetos de Protagonismo Juvenil	Jovem Beneficiado (Un)
			1125 - Realização de Concurso Público e Seleção de Pessoal	Concurso Público/Seleção de Pessoal Realizado (Un)
			1917 - Apoio e Realização de Eventos	Evento Realizado (Un)
	0105 - MELHORIA DA QUALIDADE DA EDUCAÇÃO BÁSICA	Taxa de Permanência - TPDA (%)	2003 - Desenvolvimento de Ações Educacionais	Incentivos Concedidos (Un)
			1010 - Manutenção e Reforma de Equipamento Público	Equipamento Mantido / Reformado (Un)
			2028 - Valorização e Formação de Professores	Professor Valorizado (Un)
			2060 - Manutenção da Segurança Escolar	Equipamento Público Protegido (Un)
			2114 - Desenvolvimento das Políticas de Educação Inclusiva e Diversidade	Ação Desenvolvida (Un)
			2122 - Transporte Escolar	Aluno Beneficiado (Un)
			2139 - Garantia da Alimentação Escolar - Atendimento Escolar Especializado (Aee)	Aluno Beneficiado (Un)
			2160 - Desenvolvimento e Ampliação do Programa Escola Municipal com Excelência e Desempenho -Pemed	Incentivos Concedidos (Un)
			2881 - Desenvolvimento da Gestão Escolar	Ação Desenvolvida (Un)
	0119 - ATENÇÃO PRIMÁRIA À SAÚDE	Cobertura populacional estimada da Saúde Bucal (%)	1003 - Aquisição de Equipamentos, Produtos e Serviços	Equipamento/Produto/Serviço Adquirido (Un)
			1011 - Implementação dos Pontos de Telessaúde - Programa Sus Digital	Unidade Implantada (Un)
			1964 - Obras e Serviços de Engenharia em Equipamentos Públicos	Equipamento Construído/Reformado/Ampliado (Un)
		Cobertura populacional estimada na Atenção Básica (%)	2053 - Implementação de Ações de Alimentação e Nutrição	Ação Realizada (Un)
			2076 - Gestão e Manutenção das Ações de Saúde Bucal na Atenção Primária à Saúde	Unidade Mantida (Un)
		Mulheres com 7 ou mais consultas de pré-natal realizadas (%)	2195 - Remuneração de Pessoal Ativo do Município e Encargos Sociais	Remuneração Assegurada (%)
			2504 - Gestão e Manutenção das Ações da Atenção Primária à Saúde	Unidade Mantida (Un)

EIXO ESTRATÉGICO	PROGRAMA	INDICADOR DE PROGRAMA	AÇÃO	PRODUTO
Eixo III - Acolhimento Inclusivo e Qualidade nos Serviços Municipais	0120 - GESTÃO ESTRATÉGICA E PARTICIPATIVA DO SUS	Conselhos locais em funcionamento (%)	1003 - Aquisição de Equipamentos, Produtos e Serviços	Equipamento/Produto/Serviço Adquirido (Un)
			1917 - Apoio e Realização de Eventos	Evento Realizado (Un)
			1980 - Apoio e Realização da Conferência Municipal de Saúde	Conferência Realizada (Un)
			2019 - Formação e Capacitação	Pessoa Capacitada (Un)
			2479 - Gestão e Manutenção dos Conselhos Regionais e Municipal de Saúde de Fortaleza	Ação Realizada (Un)
	0121 - GESTÃO DO TRABALHO E EDUCAÇÃO NA SAÚDE	Profissionais da Rede municipal de saúde que participaram de ações de Educação Permanente em Saúde (%)	2061 - Gestão e Manutenção das Ações da Escola de Saúde Pública Fortaleza - Espfor	Ação Realizada (Un)
			2252 - Valorização da Gestão do Trabalho e da Educação na Saúde	Profissional Capacitado (Un)
	0123 - ATENÇÃO ESPECIALIZADA À SAÚDE	Média de permanência geral de pacientes internados na Linha de Cuidado Clínico, Cirúrgico e traumatológico (QUOCIENTE)	1003 - Aquisição de Equipamentos, Produtos e Serviços	Equipamento/Produto/Serviço Adquirido (Un)
			2063 - Órteses, Próteses e Materiais Especiais	Opme Entregue (Un)
			1964 - Obras e Serviços de Engenharia em Equipamentos Públicos	Equipamento Construído/Reformado/Ampliado (Un)
		Média de permanência geral de pacientes internados na Linha de Cuidado Materno-Infantil. (QUOCIENTE)	2098 - Contratualização de Ações e Serviços de Saúde	Contratualização Efetivada (Un)
			2001 - Manutenção das Ações do Espaço Girassol	Unidade Mantida (Un)
			2024 - Gestão e Manutenção da Rede de Urgência e Emergência - Samu	Unidade Mantida (Un)
		Pacientes com classificação de risco nas UPAS 24h (%)	2195 - Remuneração de Pessoal Ativo do Município e Encargos Sociais	Remuneração Assegurada (%)
			2514 - Gestão e Manutenção da Rede de Atenção Psicossocial - Raps	Equipamento Público Mantido (Un)
			2528 - Gestão e Manutenção das Ações da Atenção Especializada em Saúde - Rede Própria	Unidade Mantida (Un)
		Tempo resposta dos atendimentos de urgência máxima - QRR3 (QUOCIENTE)	2621 - Manutenção da Rede de Hospitais do Município	Unidade Mantida (Un)
			2875 - Aquisição de Órtese/Prótese e Material Especializado Hospitalar	Ação de Saúde Desenvolvida (Un)
	0124 - ATENÇÃO TERCIÁRIA A SAÚDE	Tempo médio de permanência hospitalar (QUOCIENTE)	1648 - Ampliação, Reforma e Aquisição de Equipamentos	Hospital Ampliado/Reformado/Equipado (Un)
			2470 - Assistência Hospitalar de Urgência e Emergência	Atendimento Realizado (Un)

EIXO ESTRATÉGICO	PROGRAMA	INDICADOR DE PROGRAMA	AÇÃO	PRODUTO
Eixo III - Acolhimento Inclusivo e Qualidade nos Serviços Municipais	0125 - REGULAÇÃO, CONTROLE, AVALIAÇÃO E AUDITORIA	Pacientes de urgência/ emergência com tempo de espera entre solicitação e confirmação de reserva de leito inferior a 24h (%)	2029 - Monitoramento, Avaliação, Regulação e Auditoria de Ações e Serviços de Saúde Executados na Rede Própria e Complementar.	Ação Realizada (Un)
		Perda primária de agendamentos de procedimentos ambulatoriais (%)		
	0127 - ASSISTÊNCIA FARMACÊUTICA	Medicamentos dispensados aos usuários do SUS nas UAPS (%)	2518 - Gestão e Manutenção das Ações da Assistência Farmacêutica	Medicamento Dispensado (%)
		Serviços clínicos providos por farmacêutico realizados nas UAPS (un)		
	0128 - VIGILÂNCIA À SAÚDE	Taxa de incidência de Sífilis Congênita (POR 1.000)	1003 - Aquisição de Equipamentos, Produtos e Serviços	Equipamento/Produto/Serviço Adquirido (Un)
			2010 - Vigilância Epidemiológica	Ação de Monitoramento da Vigilância em Saúde Realizada (Un)
			2044 - Atenção às Condições Crônicas	Acompanhamento Realizado (Un)
			2055 - Prevenção Combinada às Infecções Sexualmente Transmissíveis e Hepatites Virais	Ação Realizada (Un)
			2195 - Remuneração de Pessoal Ativo do Município e Encargos Sociais	Remuneração Assegurada (%)
			2239 - Vigilância Sanitária	Ação de Monitoramento da Vigilância Sanitária Realizada (Un)
	0141 - PROTEÇÃO SOCIAL BÁSICA	Taxa de cobertura da Rede de atendimento de Proteção Social Básica (%)	1010 - Manutenção e Reforma de Equipamento Público	Equipamento Mantido / Reformado (Un)
			1013 - Implantação de Equipamento Público	Equipamento Implantado (Un)
			2021 - Desenvolvimento dos Serviços de Proteção Social	Atendimento Realizado (Un)
			2335 - Apoio a Organizações da Sociedade Civil	Entidade Apoiada (Un)
			2566 - Concessão de Benefícios Socioassistenciais	Benefício Concedido (Un)
	0160 - SEGURANÇA ALIMENTAR E NUTRICIONAL - SAN	Refeições fornecidas (un)	1010 - Manutenção e Reforma de Equipamento Público	Equipamento Mantido / Reformado (Un)
			1013 - Implantação de Equipamento Público	Equipamento Implantado (Un)
		Taxa de acesso ao serviço de segurança alimentar (%)	2053 - Implementação de Ações de Alimentação e Nutrição	Ação Realizada (Un)
			2335 - Apoio a Organizações da Sociedade Civil	Entidade Apoiada (Un)

EIXO ESTRATÉGICO	PROGRAMA	INDICADOR DE PROGRAMA	AÇÃO	PRODUTO
Eixo III - Acolhimento Inclusivo e Qualidade nos Serviços Municipais	0171 - GESTÃO E FORTALECIMENTO DO SISTEMA ÚNICO DE ASSISTÊNCIA SOCIAL	Taxa de atualização do Cadastro Único (%)	2014 - Gestão do Cadastro Único e do Bolsa Família	Família Cadastrada (Un)
		Taxa de cobertura do Programa Bolsa Família (%)	2019 - Formação e Capacitação	Pessoa Capacitada (Un)
			2428 - Manutenção e Fortalecimento das Instâncias de Controle Social	Órgão Mantido (Un)
	0181 - PROMOÇÃO DOS DIREITOS E ENFRENTAMENTO DE VIOLAÇÕES CONTRA CRIANÇAS E ADOLESCENTES	Taxa de cobertura dos serviços de prevenção à violação de direitos nos bairros com IDH até 0,5 (%)	2040 - Rede Aquarela	Criança/Adolescente Atendido (Un)
			1466 - Realização de Estudos, Pesquisas e Projetos	Estudo/Pesquisa/Projeto Realizado (Un)
			1503 - Financiamento de Projetos por Meio de Editais	Projeto Apoiado (Un)
			1917 - Apoio e Realização de Eventos	Evento Realizado (Un)
			2019 - Formação e Capacitação	Pessoa Capacitada (Un)
			2077 - Ponte de Encontro - Desenvolvimento do Serviço Especializado em Abordagem Social de Crianças e Adolescentes	Criança/Adolescente Atendido (Un)
			2143 - Adolescente Cidadão - Qualificação Profissional para Adolescentes e Jovens em Situação de Vulnerabilidade e Risco Social	Adolescente Atendido (Un)
	0186 - GESTÃO DAS UNIDADES DO SISTEMA DE GARANTIA DE DIREITOS E CONTROLE SOCIAL	Crianças e adolescentes encaminhados para a Rede de Proteção (un)	2019 - Formação e Capacitação	Pessoa Capacitada (Un)
			2046 - Manutenção do Conselho de Defesa dos Direitos da Criança e Adolescente	Equipamento Público Mantido (Un)
			2051 - Manutenção dos Conselhos Tutelares	Conselho Mantido (Un)
	0189 - PACTO PELA SEGURANÇA CIDADÃ	Quantidade de bases comunitárias móveis implantadas (un)	1003 - Aquisição de Equipamentos, Produtos e Serviços	Equipamento/Produto/Serviço Adquirido (Un)
		Resolutividade em procedimentos de mediação (%)	1022 - Realização e Apoio As Atividades Educativas	Atividade Educativa Realizada (Un)
		Taxa de ações preventivas realizadas pela GMF nos bairros com IDH de até 0,5 (%)	1026 - Manutenção de Equipamento Operacional	Equipamento Mantido (Un)
			1809 - Reaparelhamento e Modernização da Sesec e Vinculadas	Equipamento Adquirido (Un)
		Taxa de ocorrências registradas atendidas pela GMF (%)	1976 - Aquisição de Equipamentos de Proteção e Suprimentos Estratégicos	Equipamento/Suprimento Adquirido (Un)
			2019 - Formação e Capacitação	Pessoa Capacitada (Un)
	0210 - PROTEÇÃO SOCIAL ESPECIAL DE MÉDIA COMPLEXIDADE	Taxa de cobertura da Rede de atendimento de Proteção Social de Média Complexidade (%)	1010 - Manutenção e Reforma de Equipamento Público	Equipamento Mantido / Reformado (Un)
			1013 - Implantação de Equipamento Público	Equipamento Implantado (Un)
			2021 - Desenvolvimento dos Serviços de Proteção Social	Atendimento Realizado (Un)
			2335 - Apoio a Organizações da Sociedade Civil	Entidade Apoiada (Un)

EIXO ESTRATÉGICO	PROGRAMA	INDICADOR DE PROGRAMA	AÇÃO	PRODUTO
Eixo III - Acolhimento Inclusivo e Qualidade nos Serviços Municipais	0211 - PROTEÇÃO SOCIAL ESPECIAL DE ALTA COMPLEXIDADE	Taxa de acolhimento institucional (%)	1010 - Manutenção e Reforma de Equipamento Público	Equipamento Mantido / Reformado (Un)
			1013 - Implantação de Equipamento Público	Equipamento Implantado (Un)
			2021 - Desenvolvimento dos Serviços de Proteção Social	Atendimento Realizado (Un)
			2335 - Apoio a Organizações da Sociedade Civil	Entidade Apoiada (Un)
			2964 - Promoção de Locação Social	Locação Social Concedida (Un)
	0213 - PREVENÇÃO E REDUÇÃO DE RISCO AO USO DE DROGAS	Pessoa beneficiada por ações de prevenção ao uso e abuso de drogas (un)	2050 - Realização das Ações de Prevenção ao Uso e Abuso de Drogas	Ação Realizada (Un)
			2016 - Manutenção e Funcionamento Administrativo	Unidade Mantida (Un)
			2195 - Remuneração de Pessoal Ativo do Município e Encargos Sociais	Remuneração Assegurada (%)
	2125 - INFÂNCIA VIVA	Crianças atendidas pelos serviços oferecidos pela FUNCI (un)	1003 - Aquisição de Equipamentos, Produtos e Serviços	Equipamento/Produto/Serviço Adquirido (Un)
			1010 - Manutenção e Reforma de Equipamento Público	Equipamento Mantido / Reformado (Un)
			1029 - Concessão de Benefícios	Benefício Concedido (Un)
		Crianças de Primeira Infância atendidas em atividades de desenvolvimento e aprendizagem na Cidade da Criança (un)	2018 - Desenvolvimento do Projeto “Leitura na Praça”	Criança Beneficiada (Un)
			2079 - Manutenção do Programa “ Sim, Eu Existo”	Pessoa Beneficiada (Un)
			2144 - Desenvolvimento do Programa “Entrega Legal”	Pessoa Beneficiada (Un)
	2126 - PROMOÇÃO E DEFESA DA CIDADANIA DA POPULAÇÃO NEGRA E RACIALIZADA	Instituições públicas municipais com equipes capacitadas para superação do racismo institucional (%)	1003 - Aquisição de Equipamentos, Produtos e Serviços	Equipamento/Produto/Serviço Adquirido (Un)
			1010 - Manutenção e Reforma de Equipamento Público	Equipamento Mantido / Reformado (Un)
			2004 - Promoção do Trabalho, Autonomia e Cidadania da População	Pessoa Beneficiada (Un)
			2019 - Formação e Capacitação	Pessoa Capacitada (Un)
			2335 - Apoio a Organizações da Sociedade Civil	Entidade Apoiada (Un)
	2127 - PROMOÇÃO E DEFESA DOS DIREITOS HUMANOS DA POPULAÇÃO LGBTI+	Campanhas e atividades de sensibilização realizadas (un)	1003 - Aquisição de Equipamentos, Produtos e Serviços	Equipamento/Produto/Serviço Adquirido (Un)
			1010 - Manutenção e Reforma de Equipamento Público	Equipamento Mantido / Reformado (Un)
		Formações/capacitações realizadas com profissionais da rede municipal sobre direitos LGBTI+ e enfrentamento à LGBTfobia (un)	2019 - Formação e Capacitação	Pessoa Capacitada (Un)
			2335 - Apoio a Organizações da Sociedade Civil	Entidade Apoiada (Un)

EIXO ESTRATÉGICO	PROGRAMA	INDICADOR DE PROGRAMA	AÇÃO	PRODUTO
Eixo IV - Segurança Viária, Mobilidade Urbana e Acessibilidade	0053 - SEGURANÇA NO TRÂNSITO	Taxas de mortalidade de ocupantes de motocicleta (%)	1003 - Aquisição de Equipamentos, Produtos e Serviços	Equipamento/Produto/Serviço Adquirido (Un)
			1022 - Realização e Apoio As Atividades Educativas	Atividade Educativa Realizada (Un)
		Vias arteriais ou coletoras com velocidade readequada (KM)	1026 - Manutenção de Equipamento Operacional	Equipamento Mantido (Un)
			1443 - Implantação, Requalificação e Ampliação da Infraestrutura Viária	Infraestrutura Viária Implantada, Ampliada E/Ou Requalificada (M²)
		Vias contempladas com projetos de áreas de trânsito calmo (KM)	1466 - Realização de Estudos, Pesquisas e Projetos	Estudo/Pesquisa/Projeto Realizado (Un)
			2030 - Manutenção e Funcionamento do Videomonitoramento	Ponto Monitorado (Un)
			2940 - Manutenção e Implantação de Sinalização Viária	Sinalização Realizada (M²)
	0101 - INFRAESTRUTURA, TRANSPORTE E MOBILIDADE URBANA	Pessoas vivendo próximo a uma estação do bicicletar (%)	1003 - Aquisição de Equipamentos, Produtos e Serviços	Equipamento/Produto/Serviço Adquirido (Un)
			1010 - Manutenção e Reforma de Equipamento Público	Equipamento Mantido / Reformado (Un)
			1013 - Implantação de Equipamento Público	Equipamento Implantado (Un)
			1016 - Implantação de Infraestrutura Urbana	Infraestrutura Urbana Implantada (Un)
		Pessoas vivendo próximo a uma infraestrutura cicloviária protegida (%)	2027 - Apoio As Operações de Transporte Coletivo	Operação Apoiada (Un)
			1053 - Supervisão e Gerenciamento de Obras	Ação Realizada (Un)
			1054 - Implantação da Política Cicloviária	Implantação Realizada (Un)
			2031 - Implantação de Ações de Trânsito e Transporte Público	Intervenção de Trânsito (Un)
		Velocidade média dos coletivos do STP (KM/H)	1068 - Desenvolvimento de Projetos em Parceria Público - Privada	Projeto Realizado (Un)
			1443 - Implantação, Requalificação e Ampliação da Infraestrutura Viária	Infraestrutura Viária Implantada, Ampliada E/Ou Requalificada (M²)
			1466 - Realização de Estudos, Pesquisas e Projetos	Estudo/Pesquisa/Projeto Realizado (Un)
			1674 - Desapropriação, Indenização, Licenças e Despesas Afins	Desapropriação/Indenização Realizada (Un)
		Vias com pisos permeáveis (%)	1964 - Obras e Serviços de Engenharia em Equipamentos Públicos	Equipamento Construído/Reformado/Ampliado (Un)
			2068 - Apoio à Mobilidade e Identidade Estudantil	Identidade Estudantil Emitida (Un)
			2385 - Conservação da Infraestrutura Viária	Infraestrutura Viária Mantida (M²)
	0132 - FORTALEZA ILUMINADA	Modernização do parque de iluminação pública (%)	2071 - Gestão, Manutenção e Modernização do Parque de Iluminação Pública	Parque de Iluminação Mantido/Modernizado (Un)
			2863 - Gestão de Energia Elétrica e Renovável	Serviço de Energia Elétrica Fornecido (%)
	2023 - MOBILIDADE SEMAFÓRICA PARA O CONTROLE DE TRÁFEGO	Semáforos controlados pela central de controle de tráfego (%)	1013 - Implantação de Equipamento Público	Equipamento Implantado (Un)
			1026 - Manutenção de Equipamento Operacional	Equipamento Mantido (Un)

EIXO ESTRATÉGICO	PROGRAMA	INDICADOR DE PROGRAMA	AÇÃO	PRODUTO
Eixo V - Convivência Ambiental Sustentável	2037 - PROTEÇÃO E BEM-ESTAR ANIMAL	Animal atendido (un)	1010 - Manutenção e Reforma de Equipamento Público	Equipamento Mantido / Reformado (Un)
			1013 - Implantação de Equipamento Público	Equipamento Implantado (Un)
			1022 - Realização e Apoio As Atividades Educativas	Atividade Educativa Realizada (Un)
			1029 - Concessão de Benefícios	Benefício Concedido (Un)
			1466 - Realização de Estudos, Pesquisas e Projetos	Estudo/Pesquisa/Projeto Realizado (Un)
			2086 - Promoção da Defesa Sanitária Animal	Animal Atendido (Un)
	2123 - GESTÃO AMBIENTAL, DE RISCOS E DESASTRES	Gestão de Áreas Ambientais (%)	1003 - Aquisição de Equipamentos, Produtos e Serviços	Equipamento/Produto/Serviço Adquirido (Un)
			1010 - Manutenção e Reforma de Equipamento Público	Equipamento Mantido / Reformado (Un)
			1013 - Implantação de Equipamento Público	Equipamento Implantado (Un)
			2008 - Realização de Ações Preventivas e Valorização do Espaço Público	Ação Realizada (Un)
		Índice de área verde (M²/HABITANTE)	1022 - Realização e Apoio As Atividades Educativas	Atividade Educativa Realizada (Un)
			1024 - Preservação e Controle do Ambiente Natural	Monitoramento Realizado (Un)
			1466 - Realização de Estudos, Pesquisas e Projetos	Estudo/Pesquisa/Projeto Realizado (Un)
			1917 - Apoio e Realização de Eventos	Evento Realizado (Un)
		Índice de Conformidade Climática (%)	2065 - Limpeza Urbana e Recursos Hídricos	Limpeza Urbana Realizada (Un)
			2030 - Manutenção e Funcionamento do Videomonitoramento	Ponto Monitorado (Un)
			2033 - Coleta e Transporte de Resíduos Sólidos Urbanos	Resíduo Sólido Urbano Coletado (Tonelada)
		Percentual Geral de Balneabilidade das Águas de Fortaleza (%)	2080 - Fortalecimento da Capacidade de Preparação e Resposta	Material Adquirido (Un)
			2083 - Manutenção da Limpeza Pública de Vias, Praças e Logradouros.	Serviços de Limpeza Pública (Un)
			2964 - Promoção de Locação Social	Locação Social Concedida (Un)

EIXO ESTRATÉGICO	PROGRAMA	INDICADOR DE PROGRAMA	AÇÃO	PRODUTO
Eixo VI - Patrimônio Cultural e Requalificação do Centro Urbano	2129 - PRESERVAÇÃO DO PATRIMÔNIO HISTÓRICO E VALORIZAÇÃO DA MEMÓRIA	Execução orçamentaria municipal destinado ao patrimônio cultural (%)	1010 - Manutenção e Reforma de Equipamento Público	Equipamento Mantido / Reformado (Un)
			1012 - Formação/Difusão de Conhecimento para a População	Pessoa Capacitada (Un)
			1029 - Concessão de Benefícios	Benefício Concedido (Un)
			1466 - Realização de Estudos, Pesquisas e Projetos	Estudo/Pesquisa/Projeto Realizado (Un)
		Promoção da memória em áreas centrais, históricas ou turísticas. (un)	1525 - Restauração, Requalificação e Conservação do Patrimônio Cultural, Histórico e Artístico	Patrimônio Conservado (Un)
			1917 - Apoio e Realização de Eventos	Evento Realizado (Un)
			2090 - Formação e Ações de Educação para o Patrimônio	Pessoa Formada (Un)
	2130 - PROMOÇÃO E DESENVOLVIMENTO DA ARTE, DIVERSIDADE E CULTURA	Bairros beneficiados com ações culturais (%)	1010 - Manutenção e Reforma de Equipamento Público	Equipamento Mantido / Reformado (Un)
			1012 - Formação/Difusão de Conhecimento para a População	Pessoa Capacitada (Un)
			1917 - Apoio e Realização de Eventos	Evento Realizado (Un)
		Execução orçamentaria municipal destinado a Difusão Cultural (%)	2089 - Apoio às Manifestações Artisticas, Ações Culturais e Sua Cadeia Produtiva	Apoio Realizado (Un)
			2019 - Formação e Capacitação	Pessoa Capacitada (Un)

EIXO ESTRATÉGICO	PROGRAMA	INDICADOR DE PROGRAMA	AÇÃO	PRODUTO
Eixo VII - Governança e Gestão Pública Compartilhada	0025 - PROTEÇÃO E DEFESA DO CONSUMIDOR	Índice de reclamações dos consumidores (%)	1003 - Aquisição de Equipamentos, Produtos e Serviços	Equipamento/Produto/Serviço Adquirido (Un)
			1010 - Manutenção e Reforma de Equipamento Público	Equipamento Mantido / Reformado (Un)
		Mediação concluída com sucesso (%)	2017 - Atendimento ao Consumidor	Atendimento Realizado (Un)
			1917 - Apoio e Realização de Eventos	Evento Realizado (Un)
	0082 - GESTÃO E DESENVOLVIMENTO DE PESSOAS	Servidores Capacitados (%)	1003 - Aquisição de Equipamentos, Produtos e Serviços	Equipamento/Produto/Serviço Adquirido (Un)
			1125 - Realização de Concurso Público e Seleção de Pessoal	Concurso Público/Seleção de Pessoal Realizado (Un)
			1917 - Apoio e Realização de Eventos	Evento Realizado (Un)
			2019 - Formação e Capacitação	Pessoa Capacitada (Un)
	0138 - REGULAÇÃO, FISCALIZAÇÃO E CONTROLE DOS SERVIÇOS PÚBLICOS	Indice de Desempenho da Concessionária (%)	1003 - Aquisição de Equipamentos, Produtos e Serviços	Equipamento/Produto/Serviço Adquirido (Un)
			2554 - Regulamentação e Fiscalização dos Serviços Públicos	Fiscalização Realizada (%)
		Índice de Qualidade dos Serviços (%)	2559 - Manutenção do Programa de Fiscalização Integrada	Fiscalização Realizada (%)
	0197 - GESTÃO DO CONHECIMENTO	Publicações realizadas (un)	1977 - Desenvolvimento de Planos	Plano Desenvolvido (Un)
			2097 - Produção e Divulgação de Conteúdos Informativos	Publicação Realizada (Un)
	2030 - CONSOLIDAÇÃO DO SISTEMA DE CONTROLE INTERNO	Índice de execução das ações saneadoras de fragilidades apontadas pelo Controle Interno e Controle Externo (%)	1003 - Aquisição de Equipamentos, Produtos e Serviços	Equipamento/Produto/Serviço Adquirido (Un)
		Nível de maturidade Correcional (CLASSIFICATÓRIA)	1917 - Apoio e Realização de Eventos	Evento Realizado (Un)
		Nível de maturidade do Modelo de Capacidade de Auditoria Interna (CLASSIFICATÓRIA)	2019 - Formação e Capacitação	Pessoa Capacitada (Un)

EIXO ESTRATÉGICO	PROGRAMA	INDICADOR DE PROGRAMA	AÇÃO	PRODUTO
Eixo VII - Governança e Gestão Pública Compartilhada	2124 - MODERNIZAÇÃO ADMINISTRATIVA, FISCAL E TECNOLÓGICA	Classificação da Capacidade de Pagamento (CLASSIFICATÓRIA)	1003 - Aquisição de Equipamentos, Produtos e Serviços	Equipamento/Produto/Serviço Adquirido (Un)
			1012 - Formação/Difusão de Conhecimento para a População	Pessoa Capacitada (Un)
		Digitalização de Processos (%)	2023 - Manutenção da Infraestrutura dos Serviços Tecnológicos	Serviço Tecnológico Mantido (Un)
			1044 - Desenvolvimento e Implementação de Projetos Inovadores	Projeto Implantado (Un)
		Expansão de pontos conectados à rede FIBRAFOR (%)	1062 - Implantação e Ampliação da Infraestrutura de Serviço Tecnológicos	Infraestrutura Implantada (Un)
			2047 - Realização de Ações de Educação Fiscal	Ação Desenvolvida (Un)
		Receita Corrente Líquida (R$)	2070 - Promoção da Fiscalização Moderna e Integrada	Ação Realizada (Un)
			2105 - Modernização da Gestão Tributária e Financeira	Serviço Modernizado (Un)
		Receita Tributária (R$)	2019 - Formação e Capacitação	Pessoa Capacitada (Un)
	2128 - GESTÃO COMPARTILHADA, CONTROLE SOCIAL E TRANSPARÊNCIA	Índice de transparência do PNTP (%)	1012 - Formação/Difusão de Conhecimento para a População	Pessoa Capacitada (Un)
			1013 - Implantação de Equipamento Público	Equipamento Implantado (Un)
			1466 - Realização de Estudos, Pesquisas e Projetos	Estudo/Pesquisa/Projeto Realizado (Un)
			1917 - Apoio e Realização de Eventos	Evento Realizado (Un)
			1962 - Gestão de Financiamentos Internos e Externos	Gestão Realizada (Un)
			2019 - Formação e Capacitação	Pessoa Capacitada (Un)
			2123 - Premiações, Patrocínios e Apoio de Interesse Público	Apoio Efetivado/Realizado (Un)
			2475 - Criação, Produção e Veiculação das Açoes do Governo Municipal	Campanha Realizada (Un)
			2822 - Monitoramento de Conteúdos Informativos	Monitoramento Realizado (Un)
			2995 - Realização, Coordenação e Mobilização de Eventos Governamentais e Institucionais	Evento Realizado (Un)

6

FINANCIAMENTO DO PPA 2026 - 2029

>> Financiamento e dispêndios do PPA 2026-2029

FINANCIAMENTO DO PLANO

O Plano Plurianual (PPA) é o principal instrumento de planejamento governamental de médio prazo, com duração de quatro anos, que estabelece as diretrizes, objetivos e metas da administração pública. Ele é a base para a elaboração da Lei de Diretrizes Orçamentárias (LDO) e da Lei Orçamentária Anual (LOA), formando a tríade dos instrumentos legais de planejamento e orçamento.

Essa hierarquia garante que, embora distintas e com atribuições específicas, a LDO e a LOA estejam em consonância com o PPA, assegurando a coerência entre o planejamento de médio prazo e a execução orçamentária anual. Essa estrutura reflete a intenção de que as ações governamentais sejam devidamente planejadas antes de sua execução.

A LDO, por sua vez, funciona como um elo entre o PPA e a LOA, definindo as prioridades e metas fiscais para o ano seguinte e orientando a elaboração da LOA. Já a LOA, estima as receitas e fixa as despesas para o exercício financeiro anual, detalhando como os recursos serão aplicados em cada área.

Destaca-se que essa integração foi fortalecida com a adoção do programa como elemento de conexão entre planejamento e orçamento, possibilitando o uso de uma linguagem comum entre os instrumentos. Assim, toda ação governamental deve estar estruturada em programas voltados para a geração de resultados concretos à sociedade.

Para viabilizar a execução das políticas públicas, programas e ações governamentais planejados, o ente público necessita de recursos financeiros denominados receitas públicas. No sentido restrito, denominadas desse ponto em diante de receitas orçamentárias, as receitas públicas que de fato pertencem à entidade pública, representando disponibilidades de recursos financeiros para o ente e sendo administradas pela fazenda municipal. O próximo tópico tratará mais profundamente sobre o tema.

Projeção de Receitas

Para atender ao interesse público e garantir o funcionamento da máquina administrativa, o governo depende de recursos financeiros. Essas disponibilidades, que de fato pertencem ao município, são conhecidas como receitas orçamentárias e são o que torna possível a execução das políticas públicas.

Receitas Públicas são os recursos financeiros de que a Administração Pública lança mão para executar seus programas e ações com o objetivo de entregar bens e serviços à coletividade.

Para a análise dos recursos que vão fazer jus às despesas fixadas para o PPA 2026-2029, é de suma importância que a previsão das receitas seja feita utilizando metodologias que gerem resultados mais próximos possíveis do valor real de arrecadação. A partir desse valor, será fixado o montante de despesas que constará nos instrumentos de planejamento, além de ser a base para se estimar as necessidades de financiamento do governo.

A previsão da receita pública é um processo complexo que depende da análise de múltiplas variáveis que influenciam diretamente sua arrecadação. Fatores como o crescimento econômico, a inflação, o nível de confiança de empresários e consumidores, as taxas de emprego e renda e o crescimento populacional são cruciais para essa estimativa. Devido à natureza dinâmica desses indicadores, os valores previstos precisam ser revistos a cada exercício para se ajustarem as novas realidades econômicas e sociais.

No município de Fortaleza, a metodologia para projetar receitas combina a análise de dados históricos com modelos estatísticos e matemáticos. A principal ferramenta utilizada é o cálculo da Taxa Geométrica de Crescimento (TGC), que determina o percentual de incremento médio anual de uma receita ao longo de um período específico. Além da série histórica, essa projeção incorpora informações qualitativas fornecidas pelos órgãos orçamentários e unidades arrecadadoras.

Contudo, a análise não se limita a modelos matemáticos. Em muitos casos, é necessária uma avaliação mais aprofundada que considere as particularidades de cada fonte de receita. Por exemplo, fatores como a interiorização de investimentos no Estado (que afeta a distribuição do ICMS), os critérios de partilha do Fundo de Participação dos Municípios (FPM) e as regras de formação e distribuição do FUNDEB exigem estudos detalhados e específicos.

Nos termos da Lei nº 4.320/1964, que estabelece normas gerais de direito financeiro, as receitas orçamentárias são classificadas em duas categorias econômicas:

Receitas Correntes, compostas principalmente por tributos municipais, contribuições e transferências da União e do Estado;

Receitas de Capital, que abrangem operações de crédito, alienação de bens públicos, transferências de outros entes destinadas a despesas de capital, além do superávit do orçamento corrente.

O Plano Plurianual 2026-2029 contempla uma previsão de aplicação de recursos, exclusivamente orçamentários no montante de R$ 70,542 bilhões para este quadriênio. A Tabela 1 apresenta a projeção da arrecadação municipal por grupo, bem como as principais rubricas que compõem cada um deles.

Tabela 1- Receitas Projetadas 2026 - 2029

ITEM DE RECEITA	2026	2027	2028	2029	Total
1 - RECEITA CORRENTE (2+3+4+5+6+7)	**15.224.671.501**	**16.462.995.632**	**17.897.739.225**	**18.464.029.038**	**68.049.435.396**
2 - Impostos, Taxas e Contribuições de Melhoria	**3.915.363.825**	**4.109.532.712**	**4.300.831.959**	**4.464.301.535**	**16.790.030.031**
ISSQN	1.922.022.624	2.002.268.822	2.082.097.526	2.161.217.232	8.167.606.204
IPTU	893.535.492	934.382.176	975.969.477	1.013.056.317	3.816.943.462
ITBI	215.018.350	223.824.450	232.539.227	241.375.717	912.757.744
IRRF	836.809.834	896.088.447	951.624.808	987.786.551	3.672.309.640
TAXAS	47.977.525	52.968.817	58.600.921	60.865.718	220.412.981
3 - Receita de Contribuição	**1.574.533.733**	**1.767.684.563**	**1.852.608.674**	**1.923.007.803**	**7.117.834.773**
4- Receita Patrimonial	**523.524.894**	**412.564.469**	**406.745.882**	**441.540.227**	**1.784.375.472**
5 - Receita de Serviços	**328.920.708**	**362.092.987**	**399.664.459**	**413.742.643**	**1.504.420.797**
6 -Transferências Correntes	**8.260.008.384**	**9.232.842.567**	**10.187.280.989**	**10.542.910.070**	**38.223.042.010**
FPM	1.937.374.310	2.167.728.116	2.425.470.990	2.517.638.887	9.048.212.303
ICMS	1.094.465.756	1.140.652.211	1.188.787.734	1.233.961.669	4.657.867.370
IPVA	500.033.028	557.486.823	621.542.059	645.160.658	2.324.222.568
Transferências SUS	1.931.934.207	2.076.170.115	2.247.657.310	2.328.759.843	8.584.521.475
Transferências FUNDEB	2.374.533.162	2.790.692.678	3.145.479.621	3.298.610.823	11.609.316.284
Demais Transferências Correntes	421.667.921	500.112.623	558.343.275	518.778.190	1.998.902.009
7 - Outras Receitas Correntes	**622.319.957**	**578.278.334**	**750.607.262**	**678.526.760**	**2.629.732.313**
8 - RECEITA DE CAPITAL (9+10+11+12)	**766.746.734**	**824.812.149**	**447.515.726**	**453.803.586**	**2.492.878.195**
9 - Operações de Crédito	716.976.312	766.620.720	394.386.358	402.951.358	2.280.934.748
10 - Alienação de Bens	13.749.642	14.299.628	14.840.153	15.404.079	58.293.502
11- Amortização de Empréstimos	2.430.060	2.527.262	2.622.793	3.796.378	11.376.493
12 -Transferências de Capital	33.590.720	41.364.539	35.666.422	31.651.771	142.273.452
TOTAL (1+8)	**15.991.418.235**	**17.287.807.781**	**18.345.254.951**	**18.917.832.624**	**70.542.313.591**

Fonte: SEPOG. Nota: Valores nominais já com as deduções para o FUNDEB

A análise pormenorizada da composição da receita total do Município demonstra a significativa predominância das receitas correntes, as quais respondem, em média, por 96,4% do montante estimado para a execução das ações do Poder Executivo Municipal. Em contrapartida, as receitas de capital representam aproximadamente 3,6% do total projetado. A seguir, apresenta-se gráfico ilustrativo dessa distribuição.

Gráfico 1 - Composição das receitas 2026-2029 (R$ 1,00)

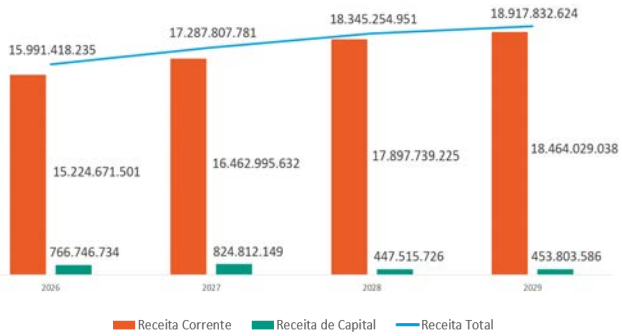

Fonte: SEPOG

A análise da composição das receitas correntes para o próximo quadriênio, apresentada no Gráfico 2, evidencia que as transferências correntes representam aproximadamente 56% do total estimado. Em seguida, destacam-se as receitas tributárias — compostas por impostos, taxas e contribuições de melhoria — que constituem a principal fonte de receita própria do Município, correspondendo a 25% do montante previsto.

Gráfico 2 - Composição das Receitas Correntes 2026 -2029

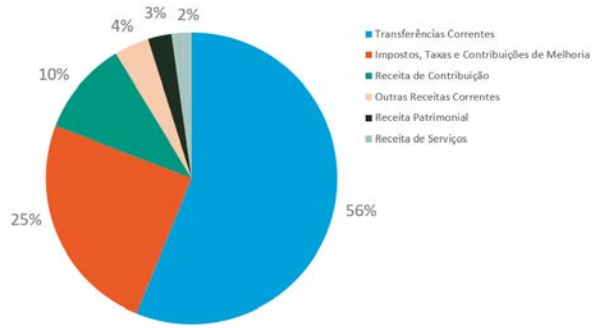

Fonte: SEPOG

O elevado percentual de participação das receitas de transferência demonstra um certo grau de dependência do município de Fortaleza em relação aos recursos advindos das transferências legais da União e Estado, o que espelha a situação da grande maioria dos municípios brasileiros, uma vez que a maior parte da arrecadação nacional se encontra na União e nos Estados.

Existem inúmeras discussões para a instituição de um novo modelo de federalismo fiscal, que visa a uma melhor distribuição do bolo tributário, aumentando a participação dos municípios com base nos pressupostos de que os problemas do cidadão se concentram nestes, bem como a produção de bens e serviços que geram as receitas e a arrecadação tributária. Nesse sentido a reforma tributária no Brasil, materializada principalmente pela Emenda Constitucional nº 132/2023, que tem como objetivo simplificar o sistema tributário, reduzir a cumulatividade de impostos e aumentar a transparência na cobrança de tributos.

O modelo aprovado prevê a substituição de tributos sobre o consumo (PIS, COFINS, IPI, ICMS e ISS) por um Imposto sobre Bens e Serviços (IBS), de competência compartilhada entre Estados e Municípios, além da criação da Contribuição sobre Bens e Serviços (CBS) de competência da União.

Do ponto de vista municipal, o aspecto mais sensível é a extinção do ISS, que hoje representa uma das principais fontes de arrecadação própria das cidades, especialmente das capitais e grandes centros urbanos. A substituição por um imposto compartilhado gera preocupações quanto à autonomia financeira dos municípios, já que a arrecadação passará a ser distribuída a partir de critérios definidos por lei complementar e administrada por um comitê gestor nacional.

Em contrapartida, a reforma busca corrigir desigualdades regionais por meio de mecanismos de transição e de repartição mais equilibrada da arrecadação entre União, Estados e Municípios. Haverá também a instituição do Fundo de Desenvolvimento Regional, voltado a compensar perdas e estimular a redução de desigualdades.

Figura 1 - Linha do tempo da reforma.

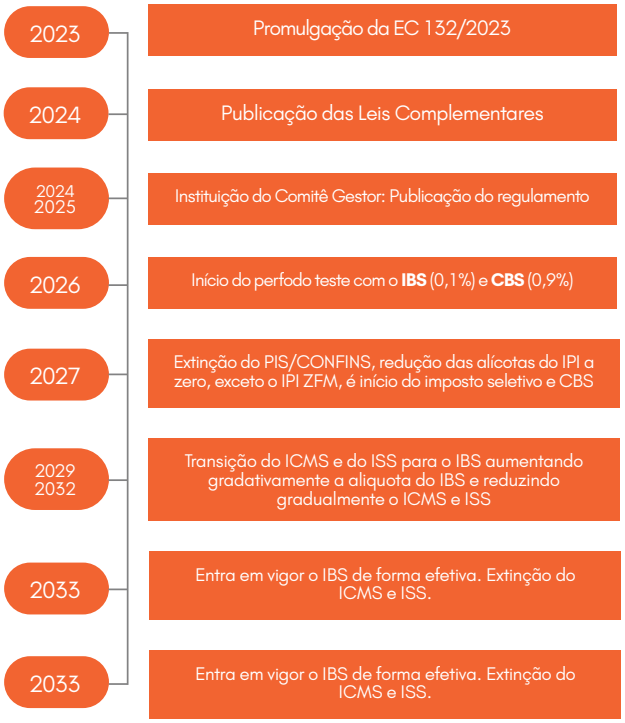

Nesse contexto, torna-se imprescindível que os Municípios organizem suas finanças, assegurem o envio correto das informações fiscais e adotem estratégias para ampliação de sua base tributária. Além disso, é crucial que participem ativamente das discussões sobre a regulamentação do Imposto sobre Bens e Serviços (IBS), de modo a garantir que suas especificidades sejam consideradas. A preparação para o novo modelo tributário será determinante para mitigar os impactos da transição e assegurar a sustentabilidade financeira das administrações municipais.

Aliando a isso, é fundamental que os Municípios adotem paralelemente ações consistentes voltadas ao fortalecimento de suas receitas, por meio da formação de equipes técnicas qualificadas, do investimento em tecnologia para fiscalização e atendimento ao contribuinte, do recadastramento de unidades imobiliárias e da formalização de convênios com o Poder Judiciário voltados à redução da dívida ativa. A adequada capacidade de arrecadação constitui elemento central para o processo de planejamento e execução das políticas públicas.

Assim, um bom poder de arrecadação é ponto fundamental para o processo de planejamento e execução das políticas públicas. Aliado a isso, uma arrecadação tributária robusta diminui a dependência fiscal do Município em relação à União e Estado, amenizando o impacto das oscilações político-econômicas que possam acontecer a estes últimos afetando assim os recursos por eles transferidos, uma vez que as transferências obrigatórias, a que os Municípios têm direito por força da Carta Magna, dependem da arrecadação de tributos do Estado e da União, que não obstante são sensíveis ao nível de faturamento das empresas e consumo das famílias.

Para o próximo Plano Plurianual -PPA, é estimada uma arrecadação tributária na ordem de R$ 16,049 bilhões.

Gráfico 3 - Composição das receitas tributárias 2026-2029

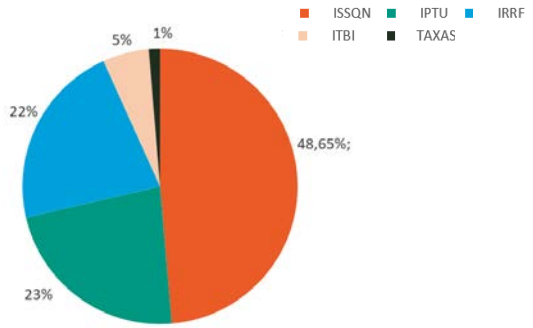

Fonte: SEPOG

Entre os impostos municipais, o ISSQN se destaca como a principal fonte de arrecadação, representando aproximadamente 49% do montante estimado. Esse elevado percentual reflete uma característica estrutural da economia de Fortaleza, fortemente impulsionada pelo setor de serviços. Em sequência, o IPTU responde por 23% do total projetado, evidenciando sua relevância como instrumento de financiamento das políticas públicas locais. Somados, ISSQN e IPTU alcançam a expressiva cifra de R$ 11,984 bilhões, conforme demonstrado no Gráfico 4.

Gráfico 4 – Projeção dos Tributos Municipais 2026-2029 (R$ 1,00)

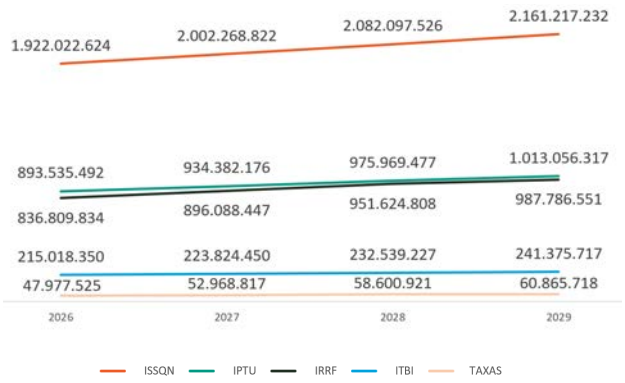

Fonte: SEPOG

Gráfico 5 - Projeção das transferências correntes 2026-2029 (R$ 1,00)

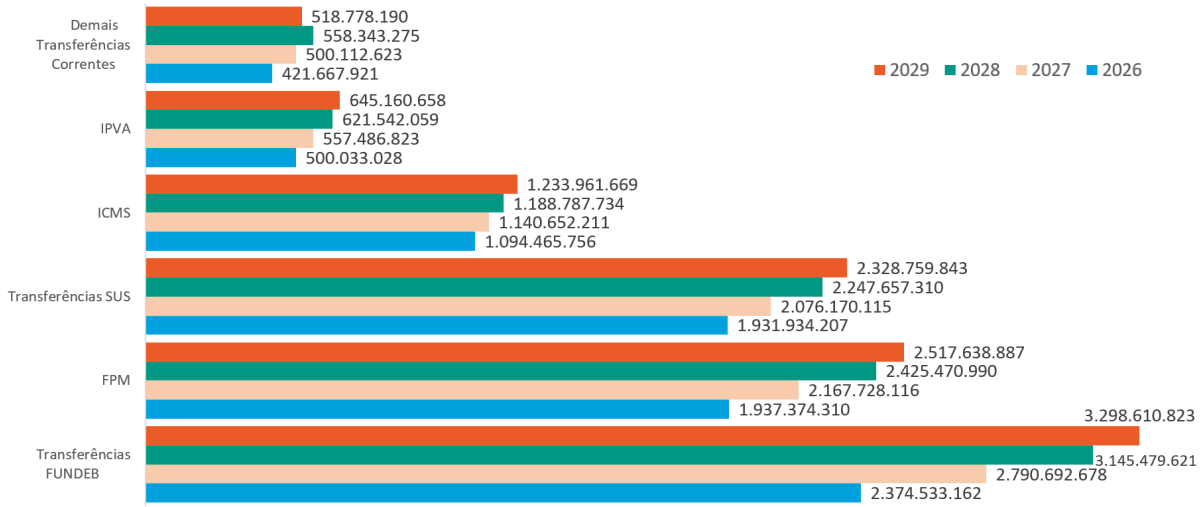

Fonte: SEPOG

No que concerne às transferências correntes (gráfico 5), o Município estima uma captação de R$ 38,223 bilhões, o que torna essa rubrica a de maior peso na receita total. Destacam-se aqui as transferências estaduais (ICMS e IPVA) e federais (FPM, SUS, FUNDEB). Nota-se que as transferências (SUS e FUNDEB), cujos valores a serem recebidos pelo município não estão ligados diretamente à arrecadação, representam aproximadamente 53% do volume total de recursos previstos. Entre os benefícios gerados por esses repasses, estão o aumento do parque escolar do município e a ampliação do atendimento de saúde.

Para finalizarmos o tópico referente ao financiamento do plano é necessário discorrer sobre as Receitas de Capital. Como dito anteriormente, toda receita proveniente da realização de recursos financeiros oriundos da constituição de dívidas; conversão, em espécie, de bens e direitos; recebimento de recursos de outras pessoas de direito público ou privado, quando destinados a atender Despesas de Capital, são denominadas Receitas de Capital.

Para o próximo PPA essas receitas totalizarão mais de R$ 2,629 bilhões de reais, representando aproximadamente 3,6% do total projetado. Os recursos dessa rubrica lastreiam a realização de grandes empreendimentos públicos, cujo volume de recursos a serem investidos estejam além da capacidade de recursos correntes por parte do governo. No caso específico do Município de Fortaleza essas receitas são quase na sua totalidade advindas das operações de crédito e transferências de capital, que representam 91,50% e 5,71% respectivamente do total.

Mais especificamente em relação às operações de crédito, o Município estimou uma carteira de empréstimos no montante de R$ 2,492 bilhões. O valor previsto para liberação para o biênio 2026 e 2027 é de R$ 1,591 bilhões (64% do total).

Gráfico 6 - Operações de crédito 2026-2029 (R$ 1,00)

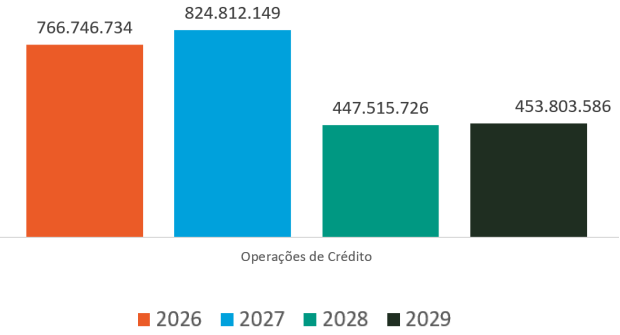

Fonte: SEPOG

É importante avultar que o Município de Fortaleza mantém um nível de endividamento baixo e devidamente controlado, o que favorece a captação de recursos por meio de operações de crédito. Em 2024, o indicador de endividamento — calculado pela razão entre a Dívida Consolidada Líquida e a Receita Corrente Líquida — atingiu 38,84%, percentual significativamente inferior ao limite de 120% estabelecido pela Resolução nº 40/2001 do Senado Federal. Esse cenário evidencia a solidez fiscal do Município, permitindo-lhe acessar operações de crédito para financiar projetos estratégicos de grande porte, ao mesmo tempo em que preserva suas receitas correntes para assegurar a prestação dos serviços essenciais à população, garantindo responsabilidade intergeracional e sustentabilidade fiscal.

Por fim, todo esforço de arrecadação tem como finalidade assegurar à administração municipal os recursos indispensáveis para atender de forma efetiva às demandas da sociedade. É a partir das receitas arrecadadas que se viabiliza a execução dos gastos previstos na Constituição Federal, na legislação vigente e, sobretudo, nos instrumentos de planejamento governamental. Nesse contexto, o Plano Plurianual (PPA) assume papel estratégico, pois orienta a formulação das políticas públicas e estabelece as diretrizes, objetivos e metas da gestão para o período de quatro anos. Assim, a arrecadação não se configura apenas como mecanismo de custeio da máquina pública, mas como condição essencial para a implementação das ações e programas definidos no PPA, garantindo a continuidade das políticas públicas e a materialização do plano de governo em benefícios concretos para a população.

DISPÊNDIOS DO PLANO - 2026-2029

Distribuição por Programas

No contexto da gestão pública, programa é instrumento de organização da ação governamental visando à concretização de objetivos estabelecidos. Objetivos estes que geralmente buscam à solução de um problema ou o atendimento de uma demanda da sociedade, devendo ser mensurado por indicadores constituídos no plano plurianual.

O programa é classificado, conforme sua finalidade: Programas de Apoio Administrativo compostos de ações de natureza administrativa, que retrata as despesas com o funcionamento da máquina governamental. Para o próximo PPA o seu valor estimado é de R$ 23,836 bilhões; Nos Programas Finalísticos, estimados em 41,185 bilhões, estão contidas as ações que resultam em serviços e bens públicos ofertados à população.

Para além desses, existem Programas compostos por operações especiais, que não contribuem, de forma direta, para a manutenção, expansão ou aperfeiçoamento das ações de governo, ou seja, não geram produtos à sociedade, nem ao governo. São utilizados por exemplo para os serviços da dívida interna e externa, pagamento de sentenças judiciais dentre outros. Para o

PPA 2026 – 2029 os recursos desse tipo de programa atingirão a rubrica de R$ 5,554 bilhões.

Gráfico 7 - Dispêndios por Tipo de Programa

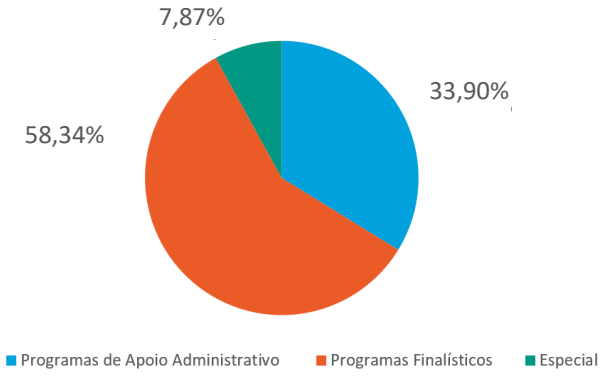

Fonte: SEPOG

Para os Programas Finalísticos estão previstos recursos no montante de 41,185 bilhões no período de 2026 a 2029, os quais serão aplicados em observância ao que foi definido em cada Eixo Estratégico. O detalhamento dos eixos e seus referidos resultados estratégicos já estão delineados pormenorizadamente nos tópicos anteriores.

Tabela 2 - Valor Estimado por Eixo

EIXO ESTRATÉGICO	2026	2027-2029	2026-2029	% 2026 -2029
Eixo I - Equidade Social e Territorial	3.540.756.350	13.200.924.969	16.741.681.319	40,65
Eixo II - Emprego e Renda	36.895.137	115.304.421	152.199.558	0,37
Eixo III - Acolhimento Inclusivo e Qualidade nos Serviços Municipais	3.490.887.395	11.895.928.297	15.386.815.692	37,36
Eixo IV - Segurança Viária, Mobilidade Urbana e Acessibilidade	987.333.259	3.349.858.814	4.337.192.073	10,53
Eixo V - Convivência Ambiental Sustentável	809.713.722	2.602.600.859	3.412.314.581	8,29
Eixo VI - Patrimônio Cultural e Requalificação do Centro Urbano	80.302.604	269.928.167	350.230.771	0,85
Eixo VII - Governança e Gestão Pública Compartilhada	208.527.232	596.571.193	805.098.425	1,95
TOTAL	9.154.415.699	32.031.116.720	41.185.532.419	100

Fonte: SEPOG

Distribuição por Eixo

Como destacado no capitulo 4 - Dimensão Estratégica do Plano, temos alinhados à missão governamental, os objetivos estratégicos, que orientam a execução das políticas públicas, que são estruturadas em Eixos Estratégicos, estes por fim agrupam programas voltados aos principais desafios da cidade. Esses programas podem ainda contribuir para objetivos de outros Eixos, reforçando o caráter intersetorial do Plano Plurianual.

Com base na tabela anterior, observa-se que os eixos I - Equidade Social e Territorial e III - Acolhimento Inclusivo e Qualidade nos Serviços Municipais, concentram 78,01% dos recursos a serem alocados no quadriênio 2026-2029. Este percentual evidencia que a maioria dos programas está voltada para as áreas de saúde, assistência social e educação, prioridades declaradas pelo governo.

Essas áreas são fundamentais para o sucesso das políticas públicas, devendo ser prioridades da atuação governamental, uma vez que a aplicação de recursos em saúde e educação são fundamentais para a redução da desigualdade socioeconômica, por seu caráter estrutural e contínuo de melhoria do capital social. Investimentos em saúde e educação possuem correlação direta com vários indicadores de bem - estar social. Estudos mostram, por

exemplo, que eles têm um efeito benéfico na distribuição de renda.

Destaca-se ainda o Eixo IV - Segurança Viária, Mobilidade Urbana e Acessibilidade, que concentra 10,53% dos recursos previstos para o próximo quadriênio. Esse eixo abrange programas voltados às grandes obras estruturantes do município, com ênfase especial na área de mobilidade urbana.

Distribuição por Grupo de Despesa

Tabela 3 - Despesas por Categoria Econômica e Natureza

ITEM DE DESPESA	2026	2027-2029	TOTAL	% 2026 - 2029
Despesas Correntes	**14.521.613.245**	**49.923.496.608**	**64.445.109.853**	**91,36%**
Pessoal e Encargos Sociais	7.638.547.991	26.962.893.024	34.601.441.015	49,05%
Juros e Encargos da Dívida	429.722.887	1.363.175.686	1.792.898.573	2,54%
Outras Despesas Correntes	6.453.342.367	21.597.427.898	28.050.770.265	39,76%
Despesas de Capital	**1.390.720.248**	**4.335.778.178**	**5.726.498.426**	**8,12%**
Investimentos	917.944.894	2.892.379.658	3.810.324.552	5,40%
Inversões Financeiras	4.031.000	12.575.969	16.606.969	0,02%
Amortização da Dívida	468.744.354	1.430.822.551	1.899.566.905	2,69%
Reserva de Contingência	**79.084.742**	**291.620.570**	**370.705.312**	**0,53%**
TOTAL	**15.991.418.235**	**54.550.895.356**	**70.542.313.591**	**100,00%**

Fonte: SEPOG

A análise do presente PPA, sob a ótica das Categorias Econômicas da Despesa, evidencia a predominância das Despesas Correntes, que correspondem a 91,36% do total planejado. Nesse grupo, incluem-se tanto os gastos com pessoal quanto outras despesas de custeio necessárias ao funcionamento da administração. Aqui estão inseridas as despesas com pessoal e as destinadas a outros gastos correntes.

O primeiro grupo refere-se ao pagamento de pessoal e encargos sociais dos servidores municipais. Contrariando a visão equivocada de que essa despesa representa um gasto improdutivo, o Executivo Municipal, alinhado ao conceito de gestão por resultados, reconhece que manter um quadro de funcionários qualificados e devidamente remunerados é fundamental para garantir a prestação de serviços públicos de qualidade à população.

Já a rubrica 'Outras Despesas Correntes' abrange os insumos essenciais para o funcionamento da administração pública e a prestação de serviços à população. Inclui, por exemplo, a aquisição de medicamentos, merenda escolar, coleta de lixo domiciliar, dentre outros.

No âmbito das Despesas de Capital, destaca-se a rubrica Investimentos, que corresponde a 8,12% do total planejado. Nela estão alocados os recursos destinados à execução dos principais projetos estratégicos do município. Para o próximo quadriênio, está prevista a aplicação de R$ 3,810 bilhões, o que equivale a mais de R$ 952 milhões por ano em investimentos voltados ao desenvolvimento da cidade.

Gráfico 8 - Evolução dos Investimentos 2026 -2029 (R$ 1,00)

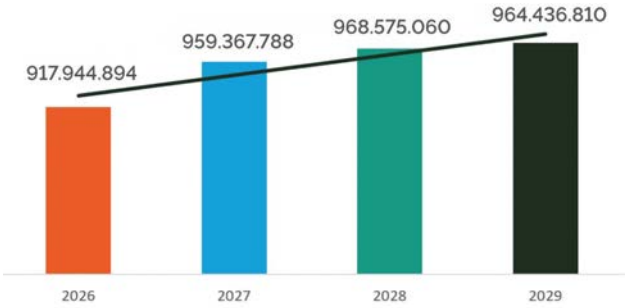

Vale ressaltar que o investimento público é uma

importante ferramenta não só para impulsionar o desempenho econômico, mas também para a melhoria do capital social de uma população. O investimento em infraestruturas básicas de água e saneamento, equipamentos de saúde, educação, desporto, entre outros, possui correlação direta com a melhoria da qualidade de vida da população.

Distribuição por Função de Governo

Outra perspectiva relevante para a análise do planejamento e da distribuição da despesa pública é a classificação funcional. Esse método organiza o orçamento a partir das funções de governo, que representam o nível mais agregado das diversas áreas de atuação do setor público. Por meio dessa classificação, é possível identificar, por exemplo, o montante de recursos destinados às funções Educação, Saúde, Urbanismo, entre outras.

A Tabela 4 apresenta o demonstrativo da alocação de recursos por função de governo previsto no PPA 2026–2029, permitindo visualizar de forma clara a prioridade conferida a cada área.

Tabela 4 - Valor dos Dispêndios por Função

FUNÇÃO DE GOVERNO	2026	2027-2029	2026-2029	% 2026 - 2029
01 - LEGISLATIVA	363.940.349	1.242.990.879	1.606.931.228	2,28%
02 - JUDICIÁRIA	15.000	45.000	60.000	0,00%
03 - ESSENCIAL À JUSTIÇA	74.501.618	243.089.815	317.591.433	0,45%
04 - ADMINISTRAÇÃO	1.579.425.414	4.762.545.294	6.341.970.708	8,99%
06 - SEGURANÇA PÚBLICA	448.986.965	1.508.272.851	1.957.259.816	2,77%
08 - ASSISTÊNCIA SOCIAL	338.975.092	1.056.971.545	1.395.946.637	1,98%
09 - PREVIDÊNCIA SOCIAL	1.626.077.595	5.692.861.579	7.318.939.174	10,38%
10 - SAÚDE	4.297.994.109	14.751.953.878	19.049.947.987	27,00%
11 - TRABALHO	13.430.271	41.391.185	54.821.456	0,08%
12 - EDUCAÇÃO	3.915.073.571	14.529.255.292	18.444.328.863	26,15%
13 - CULTURA	184.944.277	557.068.905	742.013.182	1,05%
14 - DIREITOS DA CIDADANIA	79.825.594	205.843.397	285.668.991	0,40%
15 - URBANISMO	641.331.627	2.175.536.089	2.816.867.716	3,99%
16 - HABITAÇÃO	44.056.693	142.035.849	186.092.542	0,26%
17 - SANEAMENTO	527.366.538	1.726.241.159	2.253.607.697	3,19%
18 - GESTÃO AMBIENTAL	134.395.290	425.049.731	559.445.021	0,79%
19 - CIÊNCIA E TECNOLOGIA	9.925.307	27.997.588	37.922.895	0,05%
23 - COMÉRCIO E SERVIÇOS	21.193.058	71.252.223	92.445.281	0,13%
25 - ENERGIA	210.150.037	677.699.660	887.849.697	1,26%
26 - TRANSPORTE	235.529.565	781.393.422	1.016.922.987	1,44%
27 - DESPORTO E LAZER	19.995.913	65.601.764	85.597.677	0,12%
28 - ENCARGOS ESPECIAIS	1.145.199.610	3.574.177.681	4.719.377.291	6,69%
99 - RESERVA DE CONTINGÊNCIA	79.084.742	291.620.570	370.705.312	0,53%
TOTAL	**15.991.418.235**	**54.550.895.356**	**70.542.313.591**	**100,00%**

Fonte: SEPOG

A análise das despesas fixadas para o Plano Plurianual, pelo enfoque das funções de governo, reflete o que já foi constatado na análise de distribuição por Eixos Estratégicos, demonstrando a primazia da alocação dos recursos nas áreas declaradas prioritárias pela administração municipal, sejam elas Saúde, Educação, Saneamento Básico e Urbanismo, essa última englobando os investimentos em infraestrutura, que juntas respondem em termos monetários por R$ 42,543 bilhões.

Percentualmente essas áreas respondem por 60% do total previsto. Vale ressaltar também o peso das funções Administração e Previdência, que são utilizadas para o pagamento de despesas voltadas para o funcionamento da máquina, nestas inseridas a folha de pagamento dos servidores ativos e inativos.

Por fim, o plano apresentado para o quadriênio 2026–2029 foi elaborado com foco na construção de uma Fortaleza mais inclusiva, justa e comprometida com a redução das desigualdades sociais. A sua formulação esteve alinhada aos anseios da população e ao propósito maior que deve nortear toda administração pública: a promoção do bem-estar coletivo e a ampliação do capital social, sobretudo das parcelas mais vulneráveis da sociedade.

Nesse contexto, mais do que cumprir a exigência legal de elaboração das peças constitucionais de planejamento, o processo de definição do plano refletiu um exercício democrático de escuta e construção coletiva, no qual o Poder Executivo buscou responder de forma responsável às demandas da sociedade. As escolhas realizadas consideraram os limites financeiros do município, priorizando políticas públicas que combinassem eficiência, eficácia e impacto social, com o objetivo de atender de maneira concreta os desafios e aspirações da população fortalezense.

7

GOVERNANÇA DO PPA 2026 - 2029

>> Governança do PPA 2026-2029

A Governança do PPA 2026-2029 corresponde ao conjunto de mecanismos de estratégia, liderança e procedimentos utilizados para monitorar, avaliar e direcionar a gestão pública, com vistas à consecução dos objetivos das políticas públicas e à prestação de serviços de interesse da sociedade.

Ela desempenha um papel indispensável na implementação bem-sucedida desse instrumento de planejamento público, ao abranger os processos, estruturas e mecanismos por meio dos quais as decisões são tomadas e executadas. A governança deve promover a transparência, incentivar a participação social e assegurar a responsabilização dos gestores na condução das ações governamentais, definindo com clareza as responsabilidades de todos os atores envolvidos nas etapas de formulação, implementação, controle e avaliação das políticas públicas.

Importa ressaltar que as etapas idealizadas para a governança do PPA 2026–2029 (elaboração, monitoramento, avaliação e revisão) estão amparadas em uma visão sistêmica do planejamento municipal. Ao longo do desenvolvimento dessas etapas, alternam-se, de forma compartilhada e complementar, os papéis de coordenação e apoio, exercidos pela Secretaria Municipal do Planejamento Orçamento e Gestão (SEPOG), Secretaria Municipal de Governo (SEGOV), Instituto de Pesquisa e Planejamento de Fortaleza (IPPLAN), Secretaria Municipal de Relações Comunitárias (SERC), Conselho Municipal de Planejamento Participativo, (CMPP) e Conselho de Gestão por Resultados e Gestão Fiscal de Fortaleza (COGERFFOR). Todos os demais órgãos que compõem a estrutura administrativa da Prefeitura também integram o sistema de governança por meio da Rede de Planejamento e Gestão Orçamentária Municipal (RPM), constituída pelas coordenadorias e assessorias de planejamento. Essas áreas são responsáveis pela elaboração, execução, monitoramento e avaliação dos planejamentos em nível setorial.

Elaboração

A construção do PPA 2026-2029 reflete um processo abrangente, inclusivo e responsável, fundamentado nos princípios da Gestão para Resultados. Com base no diagnóstico da cidade, no Plano de Governo, no Plano Fortaleza 2040, no Plano Fortaleza Inclusiva, na participação popular e nos demais planos setoriais, foram definidos os objetivos estratégicos que nortearão as ações do próximo quadriênio.

Esses objetivos estão conectados aos Eixos Temáticos e se desdobram em programas estruturados, cada um com objetivos programáticos específicos. Os programas, por sua vez, contam com indicadores e metas próprias, além de ações vinculadas, com seus respectivos produtos, metas físicas e financeiras.

Para assegurar que os objetivos estratégicos do PPA 2026–2029 orientassem efetivamente a construção da matriz programática, a SEPOG, em articulação com a Rede de Planejamento e Gestão Orçamentária Municipal (RPM), coordenou a elaboração dos planejamentos estratégicos setoriais de forma integrada ao processo de planejamento orçamentário, conforme apresentado no fluxo a seguir.

Figura 1 - Processo de Alinhamento dos Planejamentos Estratégicos e Tático-Operacionais

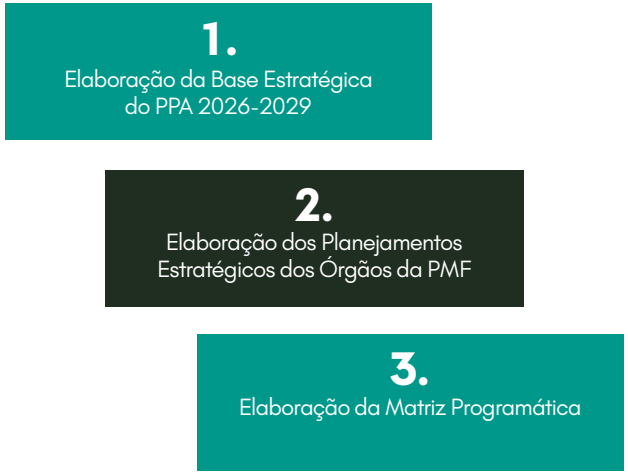

Fonte: COPLAM/SEPOG. Elaboração: COPLAM/SEPOG.

Na definição dos projetos a serem executados nos próximos anos, as secretarias consideraram, além dos resultados esperados, as contribuições oriundas do processo participativo e os projetos estratégicos definidos pela alta gestão, respeitando o elemento fundamental básico da coprodução de políticas entre sociedade e setor público.

Monitoramento

A metodologia de monitoramento do PPA 2026-2029 tem como propósito fortalecer a gestão pública, promovendo maior transparência e efetividade na implementação das políticas públicas. Entre seus principais objetivos, destacam-se:

1. Subsidiar a tomada de decisão dos gestores com base em dados qualificados sobre a execução programática;

2. Ampliar o acesso da sociedade às informações relativas ao desempenho das políticas públicas;

3. Antecipar a identificação de fatores críticos que possam comprometer o alcance das metas estabelecidas;

4. Viabilizar análises integradas - setoriais, intersetoriais e territoriais - com foco nos resultados obtidos nas 12 regiões administrativas e seus 39 territórios;

5. Assegurar maior transparência e disponibilização de informações aos órgãos de controle interno e externo sobre a execução e os resultados das políticas e programas municipais.

O modelo está estruturado em dois níveis:

Base Estratégica, que contempla os objetivos, metas e indicadores estratégicos; e

Matriz Programática, composta por programas que agregam objetivos, metas, ações, produtos e indicadores de natureza tático-operacional.

O monitoramento dos indicadores estratégicos e programáticos, bem como das metas físicas das ações não orçamentárias prioritárias, será realizado periodicamente por meio do Sistema Integrado de Orçamento e Planejamento de Fortaleza (SIOPFOR). Já o monitoramento das ações orçamentárias será conduzido por meio do Sistema de Monitoramento de Ações e Projetos Prioritários de Fortaleza (MAPPFOR). Esses sistemas são integrados entre si e também ao Sistema de Gestão de Recursos e Planejamento de Fortaleza – Financeiro e Contábil (GRPFOR-FC), plataforma responsável pelo registro da execução financeira do município.

As informações registradas nesses sistemas subsidiarão a elaboração dos Relatórios de Execução Orçamentária e dos Painéis de Monitoramento, que serão divulgados por meio do Canal do Planejamento da Prefeitura, com o objetivo de fortalecer

o controle social. O acompanhamento contínuo da execução permitirá analisar o desempenho dos programas e realizar os ajustes necessários, garantindo maior eficácia e efetividade das políticas públicas.

Integrado ao processo de monitoramento do plano, deverá ser firmado, por meio de instrumento gerencial, o monitoramento de projetos entendidos como prioritários frente ao alcance dos objetivos programáticos propostos, sendo o acompanhamento deste instrumento em especial monitorado por um corpo técnico que direcionará as ações e encaminhará a solução de problemas, correção de rumos, integração de projetos e/ou descontinuidade destes, conforme direcionamentos da gestão. O mesmo corpo técnico poderá ter como atribuição a qualificação das atividades realizadas pelos monitorados e atribuir pontuações que variam conforme desempenho.

Em comparação com o PPA anterior da cidade, o atual modelo de governança, em sua etapa de monitoramento, busca se aprofundar nas informações, em tempo oportuno, de modo a facilitar o controle social das ações, otimizar a alocação de recursos durante a execução orçamentária, fortalecer o processo de coordenação interinstitucional - evitando sobreposição de esforços , e, aprimorar uma gestão que gera resultados e valor público para a sociedade.

O monitoramento do plano, para além de uma obrigação legal, buscará se aproximar da linguagem consumida pela sociedade por meio dos veículos de comunicação, integrando as ações de monitoramento que ocorrem em rotinas da Rede Municipal de Planejamento e Gestão Orçamentária (RPM) com as ações de comunicação governamental lideradas pela SEGOV.

Alguns temas, em razão de sua relevância estratégica, recebem destaque por meio de Orçamentos Temáticos. No monitoramento, por meio de uma marcação gerencial das informações em nível de dotação orçamentária ou de subproduto, que é o menor grau de agregação da execução financeira, essa abordagem permite a visualização das realizações sob diferentes perspectivas. Nesse contexto, os Orçamentos Temáticos consistem na segmentação do orçamento por áreas ou temas específicos, possibilitando o acompanhamento e a avaliação transparente dos gastos realizados em políticas públicas prioritárias, tais como o Orçamento Criança e Adolescente (OCA), Orçamento da Primeira Infância (OPI), Plano Fortaleza Inclusiva (PFI), Orçamento de Participação Social, Orçamento Mulher, Orçamento Emprego e Geração de Renda, Orçamento Idoso e Orçamento dos Objetivos de Desenvolvimento Sustentável (ODS), entre outros que venham a ser desenvolvidos.

Orçamentos Temáticos no PPA 2026 - 2029

Neste PPA, serão apresentados exemplos de Orçamentos Temáticos, destacando duas experiências de referência: o Plano Fortaleza Inclusiva e o Processo Participativo. Essas iniciativas ilustram a aplicação prática da metodologia orçamentária voltada para a promoção da inclusão social e para o fortalecimento da participação cidadã na definição das prioridades municipais.

Avaliação e Revisão

A avaliação e a revisão do PPA 2026–2029 constituem etapas essenciais para assegurar a efetividade do planejamento municipal e permitir a adaptação contínua das políticas públicas às demandas da população e às transformações no contexto socioeconômico.

Com base nas informações sistematizadas pela Rede de Planejamento e Gestão Orçamentária Municipal (RPM) e registradas nos sistemas SIOPFOR e MAPPFOR, sob a coordenação da SEPOG, o IPPLAN será responsável pela condução das avaliações bianuais do Plano Plurianual. Esses processos avaliativos serão formalizados por meio de relatórios analíticos, que o Poder Executivo encaminhará à Câmara Municipal até os dias 30 de abril de 2028 e 30 de abril de 2030, referentes, respectivamente, aos biênios 2026-2027 e 2028-2029.

A primeira avaliação bianual terá como foco aferir os avanços obtidos no ciclo inicial de execução do PPA, com ênfase nos resultados estratégicos alcançados. A partir dessa análise, a Prefeitura poderá formular uma proposta de revisão geral do Plano, com o objetivo de alinhar os programas às condições reais de execução, incorporar aprendizados e atender a novas demandas surgidas durante a implementação.

A segunda avaliação, correspondente ao biênio 2028–2029, assume um papel estratégico na preparação do próximo ciclo de planejamento (PPA 2030–2033), oferecendo subsídios qualificados para o aprimoramento da gestão pública e para a formulação de novas diretrizes e prioridades do governo municipal.

Ambas as avaliações têm como princípios orientadores a transparência, a responsabilização dos gestores públicos e a participação social. Seus resultados serão amplamente divulgados por meio de relatórios públicos e painéis interativos no Canal do Planejamento da Prefeitura, com o objetivo de fortalecer o controle social e a cultura de monitoramento orientado por evidências.

ANEXOS

HTTPS://PLANEJAMENTO.FORTALEZA.CE.GOV.BR/PROGRAMAS/101-ANEXOS-PPA-2026-2029.HTML

FORTALEZA

PLANO PLURIANUAL 2026-2029

Relatório I - Demonstrativo Consolidado da Programação Orçamentária por Eixo

Eixo I - Equidade Social e Territorial

Código	Programa	2026	2027-2029	Total
0018	HABITAR FORTALEZA	53.801.179	188.326.047	242.127.226
0042	DESENVOLVIMENTO DO ENSINO FUNDAMENTAL	2.727.223.736	10.254.710.091	12.981.933.827
0043	EDUCAÇÃO DE JOVENS E ADULTOS	113.079.000	420.893.133	533.972.133
0052	DESENVOLVIMENTO DA EDUCAÇÃO INFANTIL	646.652.435	2.336.995.698	2.983.648.133
	TOTAL DO EIXO	3.540.756.350	13.200.924.969	16.741.681.319

Eixo II - Emprego e Renda

Código	Programa	2026	2027-2029	Total
0026	EMPREENDEDORISMO E SUSTENTABILIDADE DE NEGÓCIOS	4.672.000	14.420.518	19.092.518
0027	ATRAÇÃO DE INVESTIMENTOS E PROJETOS ESTRUTURANTES	4.458.831	14.076.875	18.535.706
0136	DESENVOLVIMENTO E PROMOÇÃO DO TURISMO	20.954.306	65.725.028	86.679.334
0152	TRABALHO, QUALIFICAÇÃO PROFISSIONAL, EMPREGO E RENDA	6.810.000	21.082.000	27.892.000
	TOTAL DO EIXO	36.895.137	115.304.421	152.199.558

PLANO PLURIANUAL 2026-2029

Relatório I - Demonstrativo Consolidado da Programação Orçamentária por Eixo

Eixo III - Acolhimento Inclusivo e Qualidade nos Serviços Municipais

Código	Programa	2026	2027-2029	Total
0003	DESENVOLVIMENTO DO DESPORTO COMUNITÁRIO E DE LAZER	15.045.913	50.751.764	65.797.677
0004	PROGRAMA DE ESPORTE EDUCACIONAL E RENDIMENTO	4.700.000	14.100.000	18.800.000
0007	PROMOÇÃO E DEFESA DOS DIREITOS DA PESSOA IDOSA	10.745.902	37.059.096	47.804.998
0008	PROMOÇÃO E DEFESA DA CIDADANIA E DOS DIREITOS HUMANOS DA PESSOA COM DEFICIÊNCIA	3.500.000	11.411.547	14.911.547
0031	PROMOÇÃO E DEFESA DOS DIREITOS DAS MULHERES	1.902.100	5.442.567	7.344.667
0036	PROMOÇÃO E DEFESA DA CIDADANIA E DOS DIREITOS HUMANOS	13.661.600	14.225.640	27.887.240
0064	FORTALEZA JOVEM	51.886.762	144.439.418	196.326.180
0105	MELHORIA DA QUALIDADE DA EDUCAÇÃO BÁSICA	232.293.413	819.442.621	1.051.736.034
0119	ATENÇÃO PRIMÁRIA À SAÚDE	944.698.848	3.216.911.207	4.161.610.055
0120	GESTÃO ESTRATÉGICA E PARTICIPATIVA DO SUS	1.953.115	5.873.257	7.826.372
0121	GESTÃO DO TRABALHO E EDUCAÇÃO NA SAÚDE	2.220.924	5.819.234	8.040.158
0123	ATENÇÃO ESPECIALIZADA À SAÚDE	1.454.966.177	4.971.745.357	6.426.711.534
0124	ATENÇÃO TERCIÁRIA A SAÚDE	301.618.813	1.118.104.473	1.419.723.286
0125	REGULAÇÃO, CONTROLE, AVALIAÇÃO E AUDITORIA	1.077.207	3.707.776	4.784.983
0127	ASSISTÊNCIA FARMACÊUTICA	121.573.787	442.060.277	563.634.064
0128	VIGILÂNCIA À SAÚDE	162.145.331	546.068.038	708.213.369
0141	PROTEÇÃO SOCIAL BÁSICA	68.699.763	201.009.401	269.709.164
0160	SEGURANÇA ALIMENTAR E NUTRICIONAL - SAN	3.300.000	8.300.000	11.600.000
0171	GESTÃO E FORTALECIMENTO DO SISTEMA ÚNICO DE ASSISTÊNCIA SOCIAL	4.300.000	12.760.000	17.060.000
0181	PROMOÇÃO DOS DIREITOS E ENFRENTAMENTO DE VIOLAÇÕES CONTRA CRIANÇAS E ADOLESCENTES	7.940.000	23.709.442	31.649.442
0186	GESTÃO DAS UNIDADES DO SISTEMA DE GARANTIA DE DIREITOS E CONTROLE SOCIAL	3.136.112	9.880.378	13.016.490
0189	PACTO PELA SEGURANÇA CIDADÃ	20.984.957	60.580.413	81.565.370
0210	PROTEÇÃO SOCIAL ESPECIAL DE MÉDIA COMPLEXIDADE	28.773.663	93.267.752	122.041.415
0211	PROTEÇÃO SOCIAL ESPECIAL DE ALTA COMPLEXIDADE	16.800.008	47.204.901	64.004.909
0213	PREVENÇÃO E REDUÇÃO DE RISCO AO USO DE DROGAS	865.000	2.794.238	3.659.238
2125	INFÂNCIA VIVA	9.398.000	21.159.500	30.557.500
2126	PROMOÇÃO E DEFESA DA CIDADANIA DA POPULAÇÃO NEGRA E RACIALIZADA	1.400.000	4.200.000	5.600.000

PLANO PLURIANUAL 2026-2029

Relatório I - Demonstrativo Consolidado da Programação Orçamentária por Eixo

2127	PROMOÇÃO E DEFESA DOS DIREITOS HUMANOS DA POPULAÇÃO LGBTI+		1.300.000	3.900.000	5.200.000
		TOTAL DO EIXO	3.490.887.395	11.895.928.297	15.386.815.692

Eixo IV - Segurança Viária, Mobilidade Urbana e Acessibilidade

Código	Programa		2026	2027-2029	Total
0053	SEGURANÇA NO TRÂNSITO		118.870.056	426.272.367	545.142.423
0101	INFRAESTRUTURA, TRANSPORTE E MOBILIDADE URBANA		624.154.259	2.134.271.000	2.758.425.259
0132	FORTALEZA ILUMINADA		210.150.037	677.699.660	887.849.697
2023	MOBILIDADE SEMAFÓRICA PARA O CONTROLE DE TRÁFEGO		34.158.907	111.615.787	145.774.694
		TOTAL DO EIXO	987.333.259	3.349.858.814	4.337.192.073

Eixo V - Convivência Ambiental Sustentável

Código	Programa		2026	2027-2029	Total
2037	PROTEÇÃO E BEM-ESTAR ANIMAL		7.456.261	24.001.444	31.457.705
2123	GESTÃO AMBIENTAL, DE RISCOS E DESASTRES		802.257.461	2.578.599.415	3.380.856.876
		TOTAL DO EIXO	809.713.722	2.602.600.859	3.412.314.581

Eixo VI - Patrimônio Cultural e Requalificação do Centro Urbano

Código	Programa		2026	2027-2029	Total
2129	PRESERVAÇÃO DO PATRIMÔNIO HISTÓRICO E VALORIZAÇÃO DA MEMÓRIA		10.593.751	26.793.628	37.387.379
2130	PROMOÇÃO E DESENVOLVIMENTO DA ARTE, DIVERSIDADE E CULTURA		69.708.853	243.134.539	312.843.392
		TOTAL DO EIXO	80.302.604	269.928.167	350.230.771

PLANO PLURIANUAL 2026-2029

Relatório I - Demonstrativo Consolidado da Programação Orçamentária por Eixo

Eixo VII - Governança e Gestão Pública Compartilhada

Código	Programa	2026	2027-2029	Total
0025	PROTEÇÃO E DEFESA DO CONSUMIDOR	2.706.000	8.718.000	11.424.000
0082	GESTÃO E DESENVOLVIMENTO DE PESSOAS	7.184.317	24.575.257	31.759.574
0138	REGULAÇÃO, FISCALIZAÇÃO E CONTROLE DOS SERVIÇOS PÚBLICOS	5.602.000	18.253.149	23.855.149
0197	GESTÃO DO CONHECIMENTO	500.000	2.034.056	2.534.056
2030	CONSOLIDAÇÃO DO SISTEMA DE CONTROLE INTERNO	4.206.012	217.739	4.423.751
2124	MODERNIZAÇÃO ADMINISTRATIVA, FISCAL E TECNOLÓGICA	49.038.857	109.756.273	158.795.130
2128	GESTÃO COMPARTILHADA, CONTROLE SOCIAL E TRANSPARÊNCIA	139.290.046	433.016.719	572.306.765
	TOTAL DO EIXO	208.527.232	596.571.193	805.098.425

Eixo VIII - Programas de Gestão e Especiais

Código	Programa	2026	2027-2029	Total
0001	GESTÃO E MANUTENÇÃO	5.098.228.738	17.131.603.255	22.229.831.993
0002	ATUAÇÃO LEGISLATIVA DA CÂMARA MUNICIPAL	363.940.349	1.242.990.879	1.606.931.228
0012	ENCARGOS GERAIS DO MUNICÍPIO	1.295.748.707	3.853.563.932	5.149.312.639
9999	RESERVA DE CONTINGÊNCIA	79.084.742	291.620.570	370.705.312
	TOTAL DO EIXO	6.837.002.536	22.519.778.636	29.356.781.172

PLANO PLURIANUAL 2026-2029

Relatório II - Descritivo dos Programas Finalísticos de Governo por Eixo

EIXO PROG. DESCRIÇÃO DO PROGRAMA

Eixo I - Equidade Social e Territorial

0018 HABITAR FORTALEZA

OBJETIVO: Assegurar condições dignas de moradia dotada de infraestrutura básica com a permanência legal de forma segura e socialmente incluída.

PÚBLICO ALVO: Famílias que se enquadram nas exigências normativas de cada projeto e/ou processo de regularização fundiária de interesse social.

INDICADOR	UNIDADE DE MEDIDA	FÓRMULA	ÍNDICE BASE	META		RESPONSÁVEL	POLARIDADE	TIPO
				2026	2029			
Taxa de execução da meta de adequação habitacional	PERCENTUAL	(Total de UH beneficiadas por melhoria habitacional + total de UH com matriculas de interesse social emitidas + total de UH beneficiada com infraestrutura/urbanização em assentamentos precários) / (meta de redução do deficit hab. qualitativo))*100	-	33,47	100,00	34901 - FMHIS	POSITIVA	RESULTADO
Taxa de execução da meta de provisão de moradias	PERCENTUAL	((Total de UH produzida entregue + total de UH do MCMV viabilizadas com implantação de infraestrutura para HIS) / meta de redução do déficit habitacional quantitativo pactuado))*100	77,63 (2024)	20,53	100,00	34901 - FMHIS	POSITIVA	RESULTADO

0042 DESENVOLVIMENTO DO ENSINO FUNDAMENTAL

OBJETIVO: Melhorar a permanência com sucesso e a aprendizagem dos alunos do ensino fundamental, com reestruturação e melhoria da rede física e inovação na ação curricular.

PÚBLICO ALVO: População na faixa etária de 6 a 14 anos, acrescida dos estudantes fora da faixa, em atendimento na rede municipal de ensino

INDICADOR	UNIDADE DE MEDIDA	FÓRMULA	ÍNDICE BASE	META		RESPONSÁVEL	POLARIDADE	TIPO
				2026	2029			
SPAECE 2º ano	UNIDADE	(valor gerado pela SEDUC/CE)	9,20 (2023)	9,40	9,70	24901 - FME	POSITIVA	RESULTADO
SPAECE 5º ano	UNIDADE	(valor gerado pela SEDUC/CE)	5,20 (2023)	5,70	6,03	24901 - FME	POSITIVA	RESULTADO
SPAECE 9º ano	UNIDADE	(valor gerado pela SEDUC/CE)	2,60 (2023)	2,90	3,02	24901 - FME	POSITIVA	RESULTADO
Taxa de Aprovação no Ensino Fundamental II	PERCENTUAL	Aprovação = [APR / (APR + REP + ABA)] x 100	98,90 (2024)	99,10	99,40	24901 - FME	POSITIVA	RESULTADO

0043 EDUCAÇÃO DE JOVENS E ADULTOS

OBJETIVO: Garantir o acesso à educação formal para jovens e adultos que não tiveram a oportunidade de iniciar ou concluir o ensino fundamental na idade apropriada.

PÚBLICO ALVO: População a partir de 15 anos

PLANO PLURIANUAL 2026-2029

Relatório II - Descritivo dos Programas Finalísticos de Governo por Eixo

EIXO PROG. DESCRIÇÃO DO PROGRAMA

INDICADOR	UNIDADE DE MEDIDA	FÓRMULA	ÍNDICE BASE	META		RESPONSÁVEL	POLARIDADE	TIPO
				2026	2029			
Taxa de Abandono no EJA Municipal	PERCENTUAL	(Nº total de matriculados no início do ano/Nº de alunos que deixaram a escola sem concluir o ano)x100	20,00 (2024)	18,20	14,40	24901 - FME	NEGATIVA	RESULTADO
Taxa de Aprovação no EJA Municipal	PERCENTUAL	Aprovação = [APR / (APR + REP + ABA)] x 100	76,90 (2024)	77,50	83,20	24901 - FME	POSITIVA	RESULTADO

0052 DESENVOLVIMENTO DA EDUCAÇÃO INFANTIL

OBJETIVO: Contribuir para a expansão e melhoria da qualidade da educação infantil em creches e pré-escolas.

PÚBLICO ALVO: População na faixa etária de 0 a 5 anos e 11 meses

INDICADOR	UNIDADE DE MEDIDA	FÓRMULA	ÍNDICE BASE	META		RESPONSÁVEL	POLARIDADE	TIPO
				2026	2029			
Crianças da demanda manifesta atendidas	PERCENTUAL	(Nº de crianças da demanda manifesta atendidas / Nº crianças da demanda manifesta registrada) x 100.	70,90 (2024)	74,70	80,30	24901 - FME	POSITIVA	ESFORCO

PLANO PLURIANUAL 2026-2029

Relatório II - Descritivo dos Programas Finalísticos de Governo por Eixo

EIXO PROG. DESCRIÇÃO DO PROGRAMA

Eixo II - Emprego e Renda

0026 EMPREENDEDORISMO E SUSTENTABILIDADE DE NEGÓCIOS

OBJETIVO: Fomentar e apoiar o empreendedorismo na cidade de Fortaleza na perspectiva de melhorar a gestão e os resultados dos empreendimentos formais e informais.

PÚBLICO ALVO: Empreendedores formais e informais

INDICADOR	UNIDADE DE MEDIDA	FÓRMULA	ÍNDICE BASE	META		RESPONSÁVEL	POLARIDADE	TIPO
				2026	2029			
Crescimento dos negócios apoiados	PERCENTUAL	(Faturamento médio dos emprendimentos apoiados/Faturamento médio no período anterior)*100	24,77 (2024)	25,77	28,77	26101 - SDE	POSITIVA	RESULTADO
Taxa de formalização de empreendimentos informais	PERCENTUAL	(Empreendimentos formalizados/Empreendimentos informais atendidos)*100	54,30 (2023)	55,30	58,30	26101 - SDE	POSITIVA	RESULTADO

0027 ATRAÇÃO DE INVESTIMENTOS E PROJETOS ESTRUTURANTES

OBJETIVO: Promover o desenvolvimento econômico e social com foco na atração de investimentos estratégicos e na implementação de projetos estruturantes.

PÚBLICO ALVO: Empregados e empreendedores formais

INDICADOR	UNIDADE DE MEDIDA	FÓRMULA	ÍNDICE BASE	META		RESPONSÁVEL	POLARIDADE	TIPO
				2026	2029			
Empregos gerados pelos novos negócios	PERCENTUAL	(Pessoas empregadas nos novos negócios/Pessoas empregadas no período anterior)*100	1,53 (2024)	2,53	5,53	26101 - SDE	POSITIVA	RESULTADO
Novos negócios gerados	PERCENTUAL	(Número de novos negocios atraídos no ano/Total de novos negócios no período anterior)*100	19,25 (2024)	20,25	23,25	26101 - SDE	POSITIVA	RESULTADO

0136 DESENVOLVIMENTO E PROMOÇÃO DO TURISMO

OBJETIVO: Desenvolver e promover o município de Fortaleza no mercado nacional e internacional visando o incremento no número de turistas para capital.

PÚBLICO ALVO: Turista Nacional e Turista Internacional

PLANO PLURIANUAL 2026-2029

Relatório II - Descritivo dos Programas Finalísticos de Governo por Eixo

EIXO PROG. DESCRIÇÃO DO PROGRAMA

INDICADOR	UNIDADE DE MEDIDA	FÓRMULA	ÍNDICE BASE	META		RESPONSÁVEL	POLARIDADE	TIPO
				2026	2029			
Evolução do Fluxo Turístico de Fortaleza	PERCENTUAL	(QUANTIDADE DE TURISTA DO ANO ATUAL - QUANTIDADE DE TURISTA DO ANO BASE 2024) / (QUANTIDADE DE TURISTA DO ANO BASE 2024) x 100 Quantidade de turista é igual a soma do turista nacional + turista internacional	1,61 (2024)	9,68	21,79	30101 - SETFOR	POSITIVA	RESULTADO
Taxa de ocupação hoteleira	PERCENTUAL	Média de ocupação hoteleira do ano	70,04 (2025)	75,42	96,54	30101 - SETFOR	POSITIVA	RESULTADO
Variação da Receita Turística	PERCENTUAL	((RECEITA TURÍSTICA ARRECADA DO ANO ATUAL [ISS + ICMS] – RECEITA TURÍSTICA ARRECADADA DO ANO ANTERIOR [ISS + ICMS]) / (RECEITA TURÍSTICA ARRECADADA DO ANO ANTERIOR [ISS + ICMS]) x 100	7,16 (2024)	11,16	19,28	30101 - SETFOR	POSITIVA	RESULTADO

0152 TRABALHO, QUALIFICAÇÃO PROFISSIONAL, EMPREGO E RENDA

OBJETIVO: Fortalecer a qualificação profissional da população de Fortaleza e promover a integração dos trabalhadores ao mercado de trabalho visando a geração de emprego e renda

PÚBLICO ALVO: População em situação de vulnerabilidade social e População de Fortaleza em geral

INDICADOR	UNIDADE DE MEDIDA	FÓRMULA	ÍNDICE BASE	META		RESPONSÁVEL	POLARIDADE	TIPO
				2026	2029			
População ocupada	PERCENTUAL	(População com 14 anos ou mais na força de trabalho ocupada/população com 14 anos ou mais)*100	91,33 (2023)	92,00	92,00	26101 - SDE	POSITIVA	RESULTADO
Renda média da população	R$	(Massa de rendimentos das pessoas de 14+/Pessoas com 14+)	2.776,09 (2023)	2.914,89	3.374,35	26101 - SDE	POSITIVA	RESULTADO

PLANO PLURIANUAL 2026-2029

Relatório II - Descritivo dos Programas Finalísticos de Governo por Eixo

EIXO PROG. DESCRIÇÃO DO PROGRAMA

Eixo III - Acolhimento Inclusivo e Qualidade nos Serviços Municipais

0003 DESENVOLVIMENTO DO DESPORTO COMUNITÁRIO E DE LAZER

OBJETIVO: Promover o acesso da população de todas as faixas etárias ao esporte e lazer estimulando a prática de atividades físicas, esportivas e de lazer e o empoderamento dos espaços públicos da cidade.

PÚBLICO ALVO: Crianças, adolescentes, jovens, adultos, pessoas idosas e pessoas com deficiências

INDICADOR	UNIDADE DE MEDIDA	FÓRMULA	ÍNDICE BASE	META		RESPONSÁVEL	POLARIDADE	TIPO
				2026	2029			
Territórios com núcleo de esporte e lazer	PERCENTUAL	(Território com núcleo de esporte e lazer/Total de territórios)*100	-	100,00	100,00	29101 - SECEL	POSITIVA	ESFORCO

0004 PROGRAMA DE ESPORTE EDUCACIONAL E RENDIMENTO

OBJETIVO: Ampliar e qualificar o acesso da população às práticas do esporte educacional e democratizar o acesso às práticas de rendimento, potencializando a descoberta de talentos.

PÚBLICO ALVO: Crianças, adolescentes, jovens, adultos e pessoas idosas

INDICADOR	UNIDADE DE MEDIDA	FÓRMULA	ÍNDICE BASE	META		RESPONSÁVEL	POLARIDADE	TIPO
				2026	2029			
Atleta apoiado	UNIDADE	Total de atletas apoiados com bolsa ou patrocínio	7.282 (2025)	7.000	10.000	29101 - SECEL	POSITIVA	ESFORCO

0007 PROMOÇÃO E DEFESA DOS DIREITOS DA PESSOA IDOSA

OBJETIVO: Assegurar a promoção, proteção e defesa dos direitos da pessoa idosa por meio da implementação de politicas públicas integradas que garantam um envelhecimento digno, inclusivo e participativo com foco no combate a violência e na ampliação do acesso aos serviços essenciais.

PÚBLICO ALVO: População idosa de Fortaleza

INDICADOR	UNIDADE DE MEDIDA	FÓRMULA	ÍNDICE BASE	META		RESPONSÁVEL	POLARIDADE	TIPO
				2026	2029			
Pessoas idosas atendidas por políticas públicas integradas	PERCENTUAL	(Total de pessoas idosas atendidas com serviços e benefícios da Proteção Social Básica e Especial /Total de pessoas idosas inscritas no CADúnico vivendo sozinhos ou em famílias em situação de pobreza) x 100	2,11 (2025)	2,32	3,08	31903 - FMDPI	POSITIVA	ESFORCO

0008 PROMOÇÃO E DEFESA DA CIDADANIA E DOS DIREITOS HUMANOS DA PESSOA COM DEFICIÊNCIA

OBJETIVO: Consolidar a política de inclusão da Pessoa com Deficiência em Fortaleza por meio da ampliação de atendimento especializado, da adesão ao plano nacional “Novo Viver sem Limite” e do fortalecimento de serviços, acesso à educação inclusiva, tecnologia assistiva e participação plena na sociedade.

PÚBLICO ALVO: Pessoas com deficiência

PLANO PLURIANUAL 2026-2029

Relatório II - Descritivo dos Programas Finalísticos de Governo por Eixo

EIXO PROG. DESCRIÇÃO DO PROGRAMA

INDICADOR	UNIDADE DE MEDIDA	FÓRMULA	ÍNDICE BASE	META		RESPONSÁVEL	POLARIDADE	TIPO
				2026	2029			
Pessoas com TEA com acessibilidade garantida	PERCENTUAL	(Total de pessoas com TEA com carteira CIPTEA/ Total de pessoas que solicitaram carteira CIPTEA) x 100	48,00 (2025)	60,00	90,00	31904 - FMDPD	POSITIVA	RESULTADO

0031 PROMOÇÃO E DEFESA DOS DIREITOS DAS MULHERES

OBJETIVO: Implementar e ampliar políticas públicas intra e intersetoriais que contribuam para a promoção da defesa e da garantia dos direitos das mulheres melhorando suas condições de vida, autonomia econômica, igualdade de oportunidades e combate ao femicidio e às violências.

PÚBLICO ALVO: Mulheres e população de Fortaleza

INDICADOR	UNIDADE DE MEDIDA	FÓRMULA	ÍNDICE BASE	META		RESPONSÁVEL	POLARIDADE	TIPO
				2026	2027 - 2029			
Número de atendimentos realizados pelos equipamento de proteção e defesa da mulher	UNIDADE	Número de atendimentos realizados pelos equipamento de proteção e defesa da mulher	7.200 (2025)	9.360	32.400	20101 - SEMULHER	POSITIVA	RESULTADO

0036 PROMOÇÃO E DEFESA DA CIDADANIA E DOS DIREITOS HUMANOS

OBJETIVO: Ampliar o acesso à cidadania, dignidade e proteção de direitos humanos em Fortaleza por meio de articulação intersetorial, acesso à documentação civil, promoção da cultura de paz, justiça restaurativa e políticas preventivas à violação de direitos.

PÚBLICO ALVO: População de Fortaleza

INDICADOR	UNIDADE DE MEDIDA	FÓRMULA	ÍNDICE BASE	META		RESPONSÁVEL	POLARIDADE	TIPO
				2026	2029			
Acesso a Documentação Civil por meio do Escritório de Direitos Humanos	PERCENTUAL	(Total de pessoas com acesso a documentação civil por meio do escritório de direitos humanos / Total de pessoas que solicitaram documentação por meio do escritório de direitos humanos) x 100	-	45,00	55,00	31101 - SDHDS	POSITIVA	ESFORCO

0064 FORTALEZA JOVEM

OBJETIVO: Promover a inclusão social, econômica, cultural e tecnológica dos jovens, visando à criação de oportunidades e à redução das desigualdades.

PÚBLICO ALVO: População em em geral, com foco em jovens entre 15 e 29 anos, prioritariamente em situação de vulnerabilidade socioassistencial e/ou econômica

PLANO PLURIANUAL 2026-2029

Relatório II - Descritivo dos Programas Finalísticos de Governo por Eixo

EIXO PROG. DESCRIÇÃO DO PROGRAMA

INDICADOR	UNIDADE DE MEDIDA	FÓRMULA	ÍNDICE BASE	META		RESPONSÁVEL	POLARIDADE	TIPO
				2026	2029			
Pessoas de 14 a 29 anos ocupadas	PERCENTUAL	(Pessoas de 14 a 29 anos ocupadas/total de pessoas de 14 a 29 anos)*100	46,20 (2014)	46,60	46,90	16901 - FMJF		RESULTADO
Rendimento médio de pessoas 14 a 29 anos	R$	(Massa de rendimentos de pessoas de 14 a 29 anos/total de pessoas de 14 a 29 anos)	1.819,00 (2024)	1.826,00	1.831,00	16901 - FMJF	POSITIVA	RESULTADO

0105 MELHORIA DA QUALIDADE DA EDUCAÇÃO BÁSICA

OBJETIVO: Aprimorar o sistema educacional com foco na qualidade, acesso e integração dos alunos, bem como promover o aperfeiçoamento do professor e ações extracurriculares.

PÚBLICO ALVO: Alunos da rede municipal de ensino e servidores municipais da educação

INDICADOR	UNIDADE DE MEDIDA	FÓRMULA	ÍNDICE BASE	META		RESPONSÁVEL	POLARIDADE	TIPO
				2026	2029			
Taxa de Permanência - TPDA	PERCENTUAL	(Tx de aprovação + tx de reprovação/ Tx de aprovação + tx de reprovação+ tx abandono) x 100	99,80 (2024)	99,80	99,90	24901 - FME	POSITIVA	RESULTADO

0119 ATENÇÃO PRIMÁRIA À SAÚDE

OBJETIVO: Qualificar a atenção primária enquanto ordenadora da rede de atenção integral a saúde e coordenadora do cuidado ao usuário do SUS.

PÚBLICO ALVO: Usuários do SUS

INDICADOR	UNIDADE DE MEDIDA	FÓRMULA	ÍNDICE BASE	META		RESPONSÁVEL	POLARIDADE	TIPO
				2026	2029			
Cobertura populacional estimada na Atenção Básica	PERCENTUAL	(((No de eSF x 4.000) + (No eAP + No eSF equivalentes)*3.000)/ população estimada)*100	75,00 (2024)	75,00	75,00	25901 - FMS - AC	POSITIVA	ESFORCO
Cobertura populacional estimada da Saúde Bucal	PERCENTUAL	(((No eSB*4000)+(No eSB equivalentes*3.000) em determinado local e período)/População IBGE estimada))*100	45,00 (2024)	45,00	45,00	25901 - FMS - AC	POSITIVA	ESFORCO
Mulheres com 7 ou mais consultas de pré-natal realizadas	PERCENTUAL	(Nascidos vivos com 7 ou mais consultas de pré-natal / Número de nascidos vivos por município de residência da mãe)*100	68,00 (2024)	68,00	68,00	25901 - FMS - AC	POSITIVA	ESFORCO

0120 GESTÃO ESTRATÉGICA E PARTICIPATIVA DO SUS

OBJETIVO: Fortalecer a participação e o controle social na formulação, controle e execução das políticas públicas de saúde para o município de Fortaleza.

PÚBLICO ALVO: Conselho Municipal de Sáude, Conselhos Regionais e Locais de Saúde

PLANO PLURIANUAL 2026-2029

Relatório II - Descritivo dos Programas Finalísticos de Governo por Eixo

EIXO PROG. DESCRIÇÃO DO PROGRAMA

INDICADOR	UNIDADE DE MEDIDA	FÓRMULA	ÍNDICE BASE	META		RESPONSÁVEL	POLARIDADE	TIPO
				2026	2029			
Conselhos locais em funcionamento	PERCENTUAL	(n° de conselhos em funcionamentos / n° de equipamentos aptos a ter conselho) x 100	82,00 (2024)	82,00	82,00	25901 - FMS - AC	POSITIVA	ESFORCO

0121 GESTÃO DO TRABALHO E EDUCAÇÃO NA SAÚDE

OBJETIVO: Desenvolver a política de educação permanente na saúde, visando à valorização do trabalhador da saúde e a melhoria da qualidade dos serviços

PÚBLICO ALVO: Trabalhadores na Saúde

INDICADOR	UNIDADE DE MEDIDA	FÓRMULA	ÍNDICE BASE	META		RESPONSÁVEL	POLARIDADE	TIPO
				2026	2029			
Profissionais participantes de ações da Educação Permanente em Saúde	PERCENTUAL	(Número de profissionais da Rede municipal de saúde de Fortaleza que participaram de ações de Educação Permanente em Saúde / número profissionais da Rede municipal de saúde de Fortaleza)*100	80,00 (2024)	80,00	80,00	25901 - FMS - AC	POSITIVA	ESFORCO

0123 ATENÇÃO ESPECIALIZADA À SAÚDE

OBJETIVO: Garantir a oferta e a prestação de ações e serviços especializados ambulatoriais e hospitalares na Rede Municipal para os usuários do SUS

PÚBLICO ALVO: Usuários do SUS

INDICADOR	UNIDADE DE MEDIDA	FÓRMULA	ÍNDICE BASE	META		RESPONSÁVEL	POLARIDADE	TIPO
				2026	2029			
Média de permanência geral em linha clínica/cirúrgica/traumatológica	QUOCIENTE	(Total de pacientes-dia no período / Número de saídas no mesmo período)	6,50 (2024)	6,50	6,50	25901 - FMS - AC	NEGATIVA	RESULTADO
Média de permanência geral em linha de cuidado materno-infantil	QUOCIENTE	(Total de pacientes-dia no período / Número de saídas no mesmo período)	4,40 (2024)	4,40	4,40	25901 - FMS - AC	NEGATIVA	RESULTADO
Pacientes com classificação de risco nas UPAS 24h	PERCENTUAL	(no de pacientes com classificação de risco / no de pacientes cadastrados)*100	99,00 (2024)	99,00	99,00	25901 - FMS - AC	NEGATIVA	ESFORCO
Tempo resposta dos atendimentos de urgência máxima - QRR3	QUOCIENTE	(Soma total dos tempos de atendimentos de urgência máxima QRR3 / no total de atendimentos QRR3)	16,00 (2024)	16,00	16,00	25901 - FMS - AC	POSITIVA	RESULTADO

0124 ATENÇÃO TERCIÁRIA A SAÚDE

OBJETIVO: Garantir acesso à atenção especializada e serviços de alta complexidade, incluindo urgência, emergência e assistência hospitalar.

PÚBLICO ALVO: POPULAÇÃO DE FORTALEZA

PLANO PLURIANUAL 2026-2029

Relatório II - Descritivo dos Programas Finalísticos de Governo por Eixo

EIXO PROG. DESCRIÇÃO DO PROGRAMA

INDICADOR	UNIDADE DE MEDIDA	FÓRMULA	ÍNDICE BASE	META		RESPONSÁVEL	POLARIDADE	TIPO
				2026	2029			
Tempo médio de permanência hospitalar	QUOCIENTE	Número de pacientes-dia/Total de saídas	15,70 (2025)	13,00	10,00	25201 - IJF	NEGATIVA	RESULTADO

0125 REGULAÇÃO, CONTROLE, AVALIAÇÃO E AUDITORIA

OBJETIVO: Ampliar o acesso de caráter universal integral e igualitário, nas Redes de Atenção à Saúde (RAS), aos usuários do SUS.

PÚBLICO ALVO: Usuários do SUS

INDICADOR	UNIDADE DE MEDIDA	FÓRMULA	ÍNDICE BASE	META		RESPONSÁVEL	POLARIDADE	TIPO
				2026	2029			
Pacientes com tempo de espera para leito de urgência/emergência < 24h	PERCENTUAL	Número de pacientes de Urgência/Emergência com tempo de espera entre (Solicitação de Leito" e " Confirmação de reserva de leito" inferior a 24 horas/ Número total de pacientes de Urgência/Emergência com situação "Solicitação de leito")*100	79,00 (2024)	79,00	79,00	25901 - FMS - AC	NEGATIVA	RESULTADO
Perda primária de agendamentos de procedimentos ambulatoriais	PERCENTUAL	(Quantidade de procedimentos ambulatoriais não agendados /Quantidade de vagas para agendamento de procedimentos ambulatoriais disponibilizadas)*100	18,00 (2024)	18,00	18,00	25901 - FMS - AC	NEGATIVA	RESULTADO

0127 ASSISTÊNCIA FARMACÊUTICA

OBJETIVO: Avançar na consolidação de uma assistência farmacêutica universal, integral e de qualidade como parte da atenção à saúde da população de Fortaleza.

PÚBLICO ALVO: Usuários do SUS

INDICADOR	UNIDADE DE MEDIDA	FÓRMULA	ÍNDICE BASE	META		RESPONSÁVEL	POLARIDADE	TIPO
				2026	2029			
Medicamentos dispensados aos usuários do SUS nas UAPS	PERCENTUAL	(Número de medicamentos dispensados / Número total medicamentos prescritos)*100	94,38 (2024)	95,00	95,00	25901 - FMS - AC	POSITIVA	ESFORCO
Serviços clínicos providos por farmacêutico realizados nas UAPS	UNIDADE	Somatório dos serviços clínicos providos por farmacêutico realizados nas unidades de atenção primária à saúde	76.870 (2024)	200.000	200.000	25901 - FMS - AC	POSITIVA	ESFORCO

0128 VIGILÂNCIA À SAÚDE

OBJETIVO: Fortalecer a rede de atenção à saúde na perspectiva da integração das ações de vigilâncias epidemiológica, sanitária, ambiental, da saúde do trabalhador e dos sistemas de informação, com foco na produção do cuidado e proteção à saúde através da prevenção de doenças e agravos e seus fatores de risco.

PÚBLICO ALVO: Usuários do SUS

PLANO PLURIANUAL 2026-2029

Relatório II - Descritivo dos Programas Finalísticos de Governo por Eixo

EIXO PROG. DESCRIÇÃO DO PROGRAMA

INDICADOR	UNIDADE DE MEDIDA	FÓRMULA	ÍNDICE BASE	META		RESPONSÁVEL	POLARIDADE	TIPO
				2026	2029			
Taxa de incidência de Sífilis Congênita	POR 1.000	(Número de casos novos de sífilis congênita em menores de um ano de idade, em um determinado ano de diagnóstico e local de residência / Número total de nascidos vivos, de mães residentes no mesmo local, no ano considerado)*1000	26,30 (2024)	26,30	26,30	25901 - FMS - AC	NEGATIVA	RESULTADO

0141 PROTEÇÃO SOCIAL BÁSICA

OBJETIVO: Garantir o acesso equitativo a serviços de proteção social básica, visando à inclusão social, redução das desigualdades e melhoria das condições de vida de famílias e indivíduos em situação de vulnerabilidade.

PÚBLICO ALVO: População vulnerável de Fortaleza.

INDICADOR	UNIDADE DE MEDIDA	FÓRMULA	ÍNDICE BASE	META		RESPONSÁVEL	POLARIDADE	TIPO
				2026	2029			
Taxa de cobertura da Rede de atendimento de Proteção Social Básica	PERCENTUAL	(Nº de CRAS existentes / Nº de CRAS preconizados pelo MC) x 100 (Preconiza-se um CRAS para cada 5000 Famílias com renda per capita de até meio salário mínimo inscritas no Cadastro Único)	31,00 (2024)	45,00	68,00	31901 - FMAS	POSITIVA	ESFORCO

0160 SEGURANÇA ALIMENTAR E NUTRICIONAL - SAN

OBJETIVO: Garantir o acesso equitativo à alimentação adequada e saudável, visando à redução da insegurança alimentar e nutricional em populações vulneráveis.

PÚBLICO ALVO: População em situação de vulnerabilidade social e insegurança alimentar

INDICADOR	UNIDADE DE MEDIDA	FÓRMULA	ÍNDICE BASE	META		RESPONSÁVEL	POLARIDADE	TIPO
				2026	2029			
Refeições fornecidas	UNIDADE	(número de refeições fornecidas pelo Sisan)	240.000 (2024)	264.000	341.824	31101 - SDHDS	POSITIVA	ESFORCO
Taxa de acesso ao serviço de segurança alimentar	PERCENTUAL	(Pessoas contempladas com o acesso ao serviço de segurança alimentar / nº de pessoas com insegurança alimentar identificadas) x 100	40,40 (2024)	45,00	60,00	31101 - SDHDS	POSITIVA	ESFORCO

0171 GESTÃO E FORTALECIMENTO DO SISTEMA ÚNICO DE ASSISTÊNCIA SOCIAL

OBJETIVO: Fortalecer a governança do SUAS por meio da capacitação de atores-chave, manutenção das estruturas de gestão e aprimoramento dos instrumentos de proteção social, como o Cadastro Único e o Bolsa Família.

PÚBLICO ALVO: Usuários, trabalhadores do SUAS e entidades socioassistenciais.

PLANO PLURIANUAL 2026-2029

Relatório II - Descritivo dos Programas Finalísticos de Governo por Eixo

EIXO PROG. DESCRIÇÃO DO PROGRAMA

INDICADOR	UNIDADE DE MEDIDA	FÓRMULA	ÍNDICE BASE	META		RESPONSÁVEL	POLARIDADE	TIPO
				2026	2029			
Taxa de atualização do Cadastro Único	PERCENTUAL	(Nº de cadastros atualizados no último ano/Total de cadastros ativos no sistema) ×100	86,00 (2024)	88,00	94,00	31901 - FMAS	POSITIVA	ESFORCO
Taxa de cobertura do Programa Bolsa Família	PERCENTUAL	(Pessoas beneficiadas pelo Programa Bolsa Família/Total de pessoas elegíveis ao programa e inscritas no CadÚnico) x100	57,50 (2024)	60,37	66,54	31901 - FMAS	POSITIVA	ESFORCO

0181 PROMOÇÃO DOS DIREITOS E ENFRENTAMENTO DE VIOLAÇÕES CONTRA CRIANÇAS E ADOLESCENTES

OBJETIVO: Promover os direitos de crianças e adolescentes em situação de violação de direitos.

PÚBLICO ALVO: Crianças e adolescentes de Fortaleza

INDICADOR	UNIDADE DE MEDIDA	FÓRMULA	ÍNDICE BASE	META		RESPONSÁVEL	POLARIDADE	TIPO
				2026	2029			
Taxa de cobertura dos serviços de prevenção à violação de direitos nos bairros com IDH até 0,5	PERCENTUAL	(número de bairros com IDH até 0,5 com serviços ofertados/total de bairros com IDH até 0,5)x100	100,00 (2025)	100,00	100,00	31201 - FUNCI	POSITIVA	ESFORCO

0186 GESTÃO DAS UNIDADES DO SISTEMA DE GARANTIA DE DIREITOS E CONTROLE SOCIAL

OBJETIVO: Garantir a articulação, estruturação e fortalecimento das unidades e atores do Sistema de Garantia de Direitos, promovendo a proteção integral, o acesso à justiça e a defesa dos direitos humanos, especialmente de sociedade em situação de vulnerabilidade social.

PÚBLICO ALVO: Órgãos vinculados

INDICADOR	UNIDADE DE MEDIDA	FÓRMULA	ÍNDICE BASE	META		RESPONSÁVEL	POLARIDADE	TIPO
				2026	2029			
Crianças e adolescentes encaminhados para a Rede de Proteção	UNIDADE	(número de crianças e adolescentes encaminhados para a rede de proteção à criança e ao adolescente)	2.916 (2025)	3.207	3.890	31201 - FUNCI	NEGATIVA	ESFORCO

0189 PACTO PELA SEGURANÇA CIDADÃ

OBJETIVO: Fortalecer a prevenção e o enfrentamento da violência, fomentando a cultura de paz, a proteção dos serviços públicos municipais e a segurança cidadã, com prioridade para grupos, pessoas e territórios em situação de vulnerabilidade.

PÚBLICO ALVO: População de Fortaleza

PLANO PLURIANUAL 2026-2029

Relatório II - Descritivo dos Programas Finalísticos de Governo por Eixo

EIXO PROG. DESCRIÇÃO DO PROGRAMA

INDICADOR	UNIDADE DE MEDIDA	FÓRMULA	ÍNDICE BASE	META		RESPONSÁVEL	POLARIDADE	TIPO
				2026	2029			
Quantidade de bases comunitárias móveis implantadas	UNIDADE	Número de bases comunitárias móveis implantadas	12 (2025)	24	36	17101 - SESEC	POSITIVA	ESFORCO
Resolutividade em procedimentos de mediação	PERCENTUAL	(Resoluções realizadas/Demanda registrada)*100	85,00 (2025)	60,00	75,00	17101 - SESEC	POSITIVA	ESFORCO
Taxa de ações preventivas realizadas pela GMF nos bairros com IDH de até 0,5	PERCENTUAL	(Quantidade de Ações preventivas realizadas nos bairros com IDH de até 0,5/ Quantidade de ações preventivas planejadas nos bairros com IDH de até 0,5) x 100	-	60,00	80,00	17102 - GMF		ESFORCO
Taxa de ocorrências registradas atendidas pela GMF	PERCENTUAL	(Quantidade de ocorrências registradas atendidas / quantidade de ocorrências registradas) x100	-	55,00	58,00	17102 - GMF		ESFORCO

0210 PROTEÇÃO SOCIAL ESPECIAL DE MÉDIA COMPLEXIDADE

OBJETIVO: Garantir a oferta de serviços especializados de proteção social para famílias e indivíduos em situação de vulnerabilidade social ou risco pessoal, visando a reconstrução dos vínculos comunitários e familiares.

PÚBLICO ALVO: Crianças, adolescentes, jovens, adultos, idosos e famílias com direitos violados.

INDICADOR	UNIDADE DE MEDIDA	FÓRMULA	ÍNDICE BASE	META		RESPONSÁVEL	POLARIDADE	TIPO
				2026	2029			
Taxa de cobertura da Rede de atendimento de Proteção Social de Média Complexidade	PERCENTUAL	(Nº de CREAS em funcionamento / Nº de CREAS preconizados pelo MC) x 100 (Preconiza-se a existência de um CREAS para cada 200.000 habitantes)	50,00 (2024)	66,00	100,00	31901 - FMAS	POSITIVA	ESFORCO

0211 PROTEÇÃO SOCIAL ESPECIAL DE ALTA COMPLEXIDADE

OBJETIVO: Garantir acolhimento e proteção integral a indivíduos e famílias em situação de risco extremo na violação de direitos, visando a reintegração e promoção de autonomia.

PÚBLICO ALVO: Crianças, adolescentes, jovens, idosos, adultos e famílias com direitos violados, que necessitem de proteção integral.

INDICADOR	UNIDADE DE MEDIDA	FÓRMULA	ÍNDICE BASE	META		RESPONSÁVEL	POLARIDADE	TIPO
				2026	2029			
Taxa de acolhimento institucional	PERCENTUAL	(Total de pessoas acolhidas / total de sollicitações de acolhimento da central de vagas) x 100	51,69 (2024)	54,79	65,25	31901 - FMAS	POSITIVA	ESFORCO

0213 PREVENÇÃO E REDUÇÃO DE RISCO AO USO DE DROGAS

OBJETIVO: Fortalecer os fatores de proteção e prevenção ao uso de drogas, e minimizar os fatores de risco às pessoas que fazem uso de drogas

PLANO PLURIANUAL 2026-2029

Relatório II - Descritivo dos Programas Finalísticos de Governo por Eixo

EIXO PROG. DESCRIÇÃO DO PROGRAMA

PÚBLICO ALVO: Pessoas em situação de vulnerabilidade

INDICADOR	UNIDADE DE MEDIDA	FÓRMULA	ÍNDICE BASE	META		RESPONSÁVEL	POLARIDADE	TIPO
				2026	2027 - 2029			
Pessoa beneficiada por ações de prevenção ao uso e abuso de drogas	UNIDADE	Número de pessoas beneficiadas por ações de prevenção ao uso e abuso de drogas realizadas com parceria entre instituições públicas ou privadas e a CPDROGAS	10.000 (2024)	11.000	39.000	11902 - FMPD	POSITIVA	ESFORCO

2125 INFÂNCIA VIVA

OBJETIVO: Promover o desenvolvimento integral e a qualidade de vida de crianças em situação de vulnerabilidade social em Fortaleza, por meio de ações intersetoriais que garantam seus direitos fundamentais, estimulem o vínculo familiar e comunitário, e assegurem acesso a saúde, educação, cultura e lazer, contribuindo para uma infância saudável, protegida e plena.

PÚBLICO ALVO: Crianças na faixa etária de 0 a 2 anos e 11 meses

INDICADOR	UNIDADE DE MEDIDA	FÓRMULA	ÍNDICE BASE	META		RESPONSÁVEL	POLARIDADE	TIPO
				2026	2029			
Crianças atendidas pelos serviços oferecidos pela FUNCI	UNIDADE	(número de crianças atendidas pelos serviços Entrega Legal, Infância Viva, Leitura na Praça e CIPI)	3.247 (2025)	7.744	16.490	31201 - FUNCI	POSITIVA	ESFORCO
Crianças de Primeira Infância atendidas em atividades de desenvolvimento e aprendizagem na Cidade da Criança	UNIDADE	número de crianças de 0 a 6 anos atendidas em atividades de desenvolvimento e aprendizagem de segunda a sexta-feira na Cidade da Criança	2.400 (2025)	2.640	3.514	31201 - FUNCI	POSITIVA	ESFORCO

2126 PROMOÇÃO E DEFESA DA CIDADANIA DA POPULAÇÃO NEGRA E RACIALIZADA

OBJETIVO: Garantir o direito à identidade, cultura e justiça racial para populações negras, quilombolas, indígenas, de terreiro e ciganas em Fortaleza, através de ações de reconhecimento cultural, proteção social, combate ao racismo institucional e inclusão produtiva alinhadas às diretrizes do estatuto da igualdade racial.

PÚBLICO ALVO: Sociedade em Geral

INDICADOR	UNIDADE DE MEDIDA	FÓRMULA	ÍNDICE BASE	META		RESPONSÁVEL	POLARIDADE	TIPO
				2026	2029			
Instituições públicas municipais com equipes capacitadas para superação do racismo institucional	PERCENTUAL	(Total de instituições públicas capacitadas/Total de instituições públicas previstas para capacitação ano) x 100	-	80,00	80,00	31101 - SDHDS	POSITIVA	ESFORCO

2127 PROMOÇÃO E DEFESA DOS DIREITOS HUMANOS DA POPULAÇÃO LGBTI+

OBJETIVO: Fortalecer o enfrentamento à LGBTfobia em Fortaleza, por meio de políticas intersetoriais que promovam a visibilidade dignidade, cidadania, justiça social, cultura e emancipação política da população LGBTI+, com ações e serviços especializados de acolhimento e proteção.

PLANO PLURIANUAL 2026-2029

Relatório II - Descritivo dos Programas Finalísticos de Governo por Eixo

EIXO PROG. DESCRIÇÃO DO PROGRAMA

PÚBLICO ALVO: Sociedade em Geral

INDICADOR	UNIDADE DE MEDIDA	FÓRMULA	ÍNDICE BASE	META		RESPONSÁVEL	POLARIDADE	TIPO
				2026	2029			
Campanhas e atividades de sensibilização realizadas	UNIDADE	Somatório de todas as atividades de sensibilização realizadas.	-	15	20	31101 - SDHDS	POSITIVA	ESFORCO
Formações/capacitações realizadas com profissionais da rede municipal sobre direitos LGBTI+ e enfrentamento à LGBTfobia	UNIDADE	Somatório das capacitações e formações realizadas no ano.	-	80	50	31101 - SDHDS	POSITIVA	ESFORCO

PLANO PLURIANUAL 2026-2029

Relatório II - Descritivo dos Programas Finalísticos de Governo por Eixo

EIXO PROG. DESCRIÇÃO DO PROGRAMA

Eixo IV - Segurança Viária, Mobilidade Urbana e Acessibilidade

0053 SEGURANÇA NO TRÂNSITO

OBJETIVO: Promover a segurança viária e acessibilidade no trânsito, com o objetivo de reduzir acidentes.

PÚBLICO ALVO: População de Fortaleza

INDICADOR	UNIDADE DE MEDIDA	FÓRMULA	ÍNDICE BASE	META		RESPONSÁVEL	POLARIDADE	TIPO
				2026	2029			
Taxas de mortalidade de ocupantes de motocicleta	PERCENTUAL	(Número de mortes de ocupantes de motocicleta/frota total de motocicletas)*10.000	2,35 (2025)	2,13	1,47	11207 - AMC	NEGATIVA	RESULTADO
Vias arteriais ou coletoras com velocidade readequada	KM	Extensão em km de vias com velocidade readequada	241,70 (2025)	269,00	329,00	11207 - AMC	POSITIVA	ESFORCO
Vias contempladas com projetos de áreas de trânsito calmo	KM	Extensão em km de vias em área de trânsito calmo (zona 30km/h)	25,80 (2025)	30,00	38,60	11207 - AMC	POSITIVA	ESFORCO

0101 INFRAESTRUTURA, TRANSPORTE E MOBILIDADE URBANA

OBJETIVO: Assegurar a infraestrutura e resiliência urbana, visando a sustentabilidade viária e mobilidade inclusiva.

PÚBLICO ALVO: População de Fortaleza

INDICADOR	UNIDADE DE MEDIDA	FÓRMULA	ÍNDICE BASE	META		RESPONSÁVEL	POLARIDADE	TIPO
				2026	2029			
Pessoas vivendo próximo a uma estação do bicicletar	PERCENTUAL	(Total de pessoas vivendo a até 300 metros de uma estação do biclicetar/total da população))	51,40 (2024)	56,40	71,40	11207 - AMC	POSITIVA	RESULTADO
Pessoas vivendo próximo a uma infraestrutura cicloviária protegida	PERCENTUAL	(Total de pessoas vivendo a até 300 metros de uma infraestrutura cicloviária protegida/total da população))	34,50 (2024)	37,50	46,50	11207 - AMC	POSITIVA	RESULTADO
Velocidade média dos coletivos do STP	KM/H	(Distância percorrida total (km)/ tempo total de viagem (h))	19,86 (2024)	20,00	20,00	19204 - ETUFOR	POSITIVA	RESULTADO
Vias com pisos permeáveis	PERCENTUAL	(Vias com pisos permeáveis/Total de Vias)*100	-	0,42	3,24	27101 - SEINF	POSITIVA	ESFORCO

0132 FORTALEZA ILUMINADA

OBJETIVO: Garantir a gestão integral da iluminação pública de Fortaleza, promovendo a melhoria, ampliação, conservação, manutenção e a implantação de novas tecnologias para a satisfação e segurança da população de Fortaleza.

PÚBLICO ALVO: População de Fortaleza

PLANO PLURIANUAL 2026-2029

Relatório II - Descritivo dos Programas Finalísticos de Governo por Eixo

EIXO PROG. DESCRIÇÃO DO PROGRAMA

INDICADOR	UNIDADE DE MEDIDA	FÓRMULA	ÍNDICE BASE	META		RESPONSÁVEL	POLARIDADE	TIPO
				2026	2029			
Modernização do parque de iluminação pública	PERCENTUAL	(Número de Pontos de Iluminação modernizados no ano / Número de Pontos de Iluminação existentes)*100	-	10,00	100,00	19101 - SCSP	POSITIVA	ESFORCO

2023 MOBILIDADE SEMAFÓRICA PARA O CONTROLE DE TRÁFEGO

OBJETIVO: Implantar e manter o semáforos no município de Fortaleza e fazer a comunicação de dados para monitoramento de tráfego através da captura de imagens.

PÚBLICO ALVO: População

INDICADOR	UNIDADE DE MEDIDA	FÓRMULA	ÍNDICE BASE	META		RESPONSÁVEL	POLARIDADE	TIPO
				2026	2029			
Semáforos controlados pela central de controle de tráfego	PERCENTUAL	(Número de semáforos controlado/Número Total de Semáforos) *100	55,00 (2024)	67,00	100,00	11207 - AMC	POSITIVA	ESFORCO

PLANO PLURIANUAL 2026-2029

Relatório II - Descritivo dos Programas Finalísticos de Governo por Eixo

EIXO PROG. DESCRIÇÃO DO PROGRAMA

Eixo V - Convivência Ambiental Sustentável

2037 PROTEÇÃO E BEM-ESTAR ANIMAL

OBJETIVO: Fortalecer a rede de atenção e apoio às políticas públicas direcionadas aos animais do Município de Fortaleza.

PÚBLICO ALVO: Tutores e protetores de animais residentes no Município de Fortaleza

INDICADOR	UNIDADE DE MEDIDA	FÓRMULA	ÍNDICE BASE	META		RESPONSÁVEL	POLARIDADE	TIPO
				2026	2029			
Animal atendido	UNIDADE	Número de animais atendidos pela SMPA	23.000 (2024)	50.000	80.000	38101 - SMPA	POSITIVA	ESFORCO

2123 GESTÃO AMBIENTAL, DE RISCOS E DESASTRES

OBJETIVO: Promover a sustentabilidade entre os ambientes natural e construído, integrando planejamento, execução e controle das ações ambientais e de defesa civil, para prevenir a urbanização desordenada, reduzir os impactos das mudanças climáticas e evitar desastres.

PÚBLICO ALVO: Sociedade em Geral

INDICADOR	UNIDADE DE MEDIDA	FÓRMULA	ÍNDICE BASE	META		RESPONSÁVEL	POLARIDADE	TIPO
				2026	2029			
Balneabilidade das Águas de Fortaleza	PERCENTUAL	((Nº de corpos hídricos lênticos monitorados classificados como balneáveis + Nº de pontos monitorados da orla classificados como balneáveis) / (Nº total de corpos hídricos lênticos monitorados + Nº total de pontos da orla monitorados)) * 100	20,00 (2025)	25,00	40,00	28101 - SEUMA	POSITIVA	ESFORCO
Gestão de Áreas Ambientais	PERCENTUAL	((0,5 × Área com apenas decreto) + (1,0 × Área com decreto e plano de manejo) / Área total de ZPAs, Parques Urbanos e UCs) × 100	19,38 (2025)	35,15	42,00	28101 - SEUMA	POSITIVA	RESULTADO
Índice de Conformidade Climática	PERCENTUAL	((1,0 × Avaliações Alta) + (0,5 × Avaliações Média) + (0,0 × Avaliações Baixa)) / Total de Avaliações × 100	63,00 (2025)	68,00	93,00	28101 - SEUMA	POSITIVA	RESULTADO
Índice de área verde	M²/HABITANTE	m² de área verde regulamentada / habitante	20,39 (2025)	21,89	25,00	28101 - SEUMA	POSITIVA	RESULTADO

PLANO PLURIANUAL 2026-2029

Relatório II - Descritivo dos Programas Finalísticos de Governo por Eixo

EIXO PROG. DESCRIÇÃO DO PROGRAMA

Eixo VI - Patrimônio Cultural e Requalificação do Centro Urbano

2129 PRESERVAÇÃO DO PATRIMÔNIO HISTÓRICO E VALORIZAÇÃO DA MEMÓRIA

OBJETIVO: Preservar o patrimônio cultural de Fortaleza, reforçando a identidade histórica e promovendo a valorização da memória nos espaços urbanos e turísticos.

PÚBLICO ALVO: Sociedade em Geral

INDICADOR	UNIDADE DE MEDIDA	FÓRMULA	ÍNDICE BASE	META		RESPONSÁVEL	POLARIDADE	TIPO
				2026	2029			
Execução orçamentária municipal destinada ao patrimônio cultural	PERCENTUAL	Empenhado na subfunção Patrimônio Histórico, Artístico e Arqueológico/Total empenhado)*100	0,24 (2024)	0,25	0,28	32101 - SECULTFOR		ESFORCO
Promoção da memória em áreas centrais, históricas ou turísticas	UNIDADE	Soma de ações e eventos realizados no período	17 (2024)	20	35	32101 - SECULTFOR	POSITIVA	ESFORCO

2130 PROMOÇÃO E DESENVOLVIMENTO DA ARTE, DIVERSIDADE E CULTURA

OBJETIVO: Fortalecer as políticas culturais, ampliando o acesso à produção e difusão cultural, com valorização da diversidade, da cidadania e da economia criativa nos territórios.

PÚBLICO ALVO: Sociedade em Geral

INDICADOR	UNIDADE DE MEDIDA	FÓRMULA	ÍNDICE BASE	META		RESPONSÁVEL	POLARIDADE	TIPO
				2026	2029			
Bairros beneficiados com ações culturais	PERCENTUAL	(Bairros beneficiados com ações culturais/Total de bairros)*100	100,00 (2024)	100,00	100,00	32101 - SECULTFOR	POSITIVA	ESFORCO
Execução orçamentária municipal destinada à Difusão Cultural	PERCENTUAL	(Empenhado na subfunção Difusão Cultural/Total empenhado)*100	0,41 (2024)	0,45	0,50	32101 - SECULTFOR		ESFORCO

PLANO PLURIANUAL 2026-2029

Relatório II - Descritivo dos Programas Finalísticos de Governo por Eixo

EIXO PROG. DESCRIÇÃO DO PROGRAMA

Eixo VII - Governança e Gestão Pública Compartilhada

0025 PROTEÇÃO E DEFESA DO CONSUMIDOR

OBJETIVO: Aperfeiçoar e fortalecer a proteção e defesa do consumidor no âmbito do município de Fortaleza.

PÚBLICO ALVO: População de Fortaleza

INDICADOR	UNIDADE DE MEDIDA	FÓRMULA	ÍNDICE BASE	META		RESPONSÁVEL	POLARIDADE	TIPO
				2026	2029			
Mediação concluída com sucesso	PERCENTUAL	(Total de atendimentos com mediação concluída com sucesso/Total de reclamações)*100	23,66 (2024)	30,00	36,00	31905 - FMDDD	POSITIVA	ESFORCO
Índice de reclamações dos consumidores	PERCENTUAL	(número de manifestações registradas como reclamação/número total de atendimentos realizados) x 100	50,00 (2024)	48,00	42,00	31905 - FMDDD	NEGATIVA	RESULTADO

0082 GESTÃO E DESENVOLVIMENTO DE PESSOAS

OBJETIVO: Aprimorar as políticas de alocação, desenvolvimento e valorização dos agentes públicos municipais, bem como os processos corporativos em gestão de pessoas, visando a qualificação dos serviços prestados ao cidadão.

PÚBLICO ALVO: Todos os agentes públicos da Prefeitura Municipal de Fortaleza

INDICADOR	UNIDADE DE MEDIDA	FÓRMULA	ÍNDICE BASE	META		RESPONSÁVEL	POLARIDADE	TIPO
				2026	2029			
Servidores Capacitados	PERCENTUAL	(nº de servidores capacitados no ano/Total de servidores)*100	80,00 (2024)	85,00	85,00	18101 - SEPOG	POSITIVA	RESULTADO

0138 REGULAÇÃO, FISCALIZAÇÃO E CONTROLE DOS SERVIÇOS PÚBLICOS

OBJETIVO: Assegurar que a prestação dos serviços públicos delegados sejam prestados a população, observando os padrões de qualidade e eficiência estabelecidos.

PÚBLICO ALVO: População em geral

INDICADOR	UNIDADE DE MEDIDA	FÓRMULA	ÍNDICE BASE	META		RESPONSÁVEL	POLARIDADE	TIPO
				2026	2029			
Indice de Desempenho da Concessionária	PERCENTUAL	IDC = Índice de Reclamações por Domicílios + Índice de Atendimento + Índice de Pesquisa de Avaliação dos Serviços + Índice de Cumprimento das Metas de Investimento	-	90,00	100,00	13201 - ACFOR	POSITIVA	RESULTADO
Índice de Qualidade dos Serviços	PERCENTUAL	IQS = SOMATÓRIO i=1 a n (I_i * P_i) | onde cada par da multiplicação refere-se respectivamente a: N = Número total de subindicadores (Continuidade do abastecimento de água – CA, Qualidade da água distribuída – QA, Perdas na distribuição de água – PD, Ín	-	70,00	100,00	13201 - ACFOR	POSITIVA	RESULTADO

PLANO PLURIANUAL 2026-2029

Relatório II - Descritivo dos Programas Finalísticos de Governo por Eixo

EIXO PROG. DESCRIÇÃO DO PROGRAMA

0197 GESTÃO DO CONHECIMENTO

OBJETIVO: Promover a produção, sistematização, compartilhamento e uso estratégico do conhecimento institucional, fortalecendo a tomada de decisão, a inovação na gestão pública e a memória organizacional da administração municipal.

PÚBLICO ALVO: Gestores municipais e população de Fortaleza

INDICADOR	UNIDADE DE MEDIDA	FÓRMULA	ÍNDICE BASE	META		RESPONSÁVEL	POLARIDADE	TIPO
				2026	2029			
Publicações realizadas	UNIDADE	Número de publicações realizadas	-	10	15	11202 - IPPLAN - Fortaleza	POSITIVA	ESFORCO

2030 CONSOLIDAÇÃO DO SISTEMA DE CONTROLE INTERNO

OBJETIVO: Promover o fortalecimento do controle interno no âmbito da administração municipal.

PÚBLICO ALVO: Órgãos do poder executivo municipal e população de Fortaleza.

INDICADOR	UNIDADE DE MEDIDA	FÓRMULA	ÍNDICE BASE	META		RESPONSÁVEL	POLARIDADE	TIPO
				2026	2029			
Ações saneadoras propostas pelo Controle Interno e Controle Externo executadas	PERCENTUAL	(Quantidade de ações saneadoras executadas / Quantidade total de ações propostas para sanear as fragilidades apontadas pelo CI e CE)*100	-	30,00	90,00	14101 - CGM	POSITIVA	ESFORCO
Nível de maturidade Correcional	CLASSIFICATÓRIA	Nível=máx{i*(Total de macroprocessos institucionalizados no nível i)/(Total de macroprocessos no nível i)}, i = 1, 2, 3, 4, 5	1 (2025)	2	3	14101 - CGM	POSITIVA	RESULTADO
Nível de maturidade do Modelo de Capacidade de Auditoria Interna	CLASSIFICATÓRIA	Nível=máx{i*(Total de macroprocessos institucionalizados no nível i)/(Total de macroprocessos no nível i)}, i = 1, 2, 3, 4, 5	1 (2025)	2	3	14101 - CGM	POSITIVA	RESULTADO

2124 MODERNIZAÇÃO ADMINISTRATIVA, FISCAL E TECNOLÓGICA

OBJETIVO: Promover a modernização administrativa e fiscal, com foco na inovação tecnológica e na eficiência da gestão pública

PÚBLICO ALVO: Sociedade civil e Gestão Municipal

PLANO PLURIANUAL 2026-2029

Relatório II - Descritivo dos Programas Finalísticos de Governo por Eixo

EIXO PROG. DESCRIÇÃO DO PROGRAMA

INDICADOR	UNIDADE DE MEDIDA	FÓRMULA	ÍNDICE BASE	META		RESPONSÁVEL	POLARIDADE	TIPO
				2026	2029			
Classificação da Capacidade de Pagamento	CLASSIFICATÓRIA	Calculado pela STN.	C (2024)	A+	B+	23101 - SEFIN	POSITIVA	RESULTADO
Digitalização de Processos	PERCENTUAL	(Total de Processos Digitais / Total de processos Físicos e Digitais)*100	99,00 (2024)	99,00	100,00	18101 - SEPOG	POSITIVA	ESFORCO
Expansão de pontos conectados à rede FIBRAFOR	PERCENTUAL	[(Total de pontos da rede no período/ Total de pontos da rede em 2025) - 1]*100	-	5,00	5,00	18101 - SEPOG	POSITIVA	ESFORCO
Receita Corrente Líquida	R$	Receita Corrente Líquida = Receitas Correntes - Deduções	11.400.000.000,00 (2024)	13.200.000.000,00	16.200.000.000,00	23101 - SEFIN	POSITIVA	ESFORCO
Receita Tributária	R$	Somatório das receitas dos tributos municipais	3.830.952.613,86 (2024)	4.514.178.520,70	5.865.385.093,86	23101 - SEFIN	POSITIVA	ESFORCO

2128 GESTÃO COMPARTILHADA, CONTROLE SOCIAL E TRANSPARÊNCIA

OBJETIVO: Promover uma gestão pública mais democrática, transparente e corresponsável, fortalecendo a relação entre governo e sociedade.

PÚBLICO ALVO: Sociedade em Geral

INDICADOR	UNIDADE DE MEDIDA	FÓRMULA	ÍNDICE BASE	META		RESPONSÁVEL	POLARIDADE	TIPO
				2026	2029			
Índice de transparência do PNTP	PERCENTUAL	(Pontuação obtida / Pontuação máxima possível) × 100	69,13 (2025)	75,00	95,00	14101 - CGM	POSITIVA	ESFORCO

PLANO PLURIANUAL 2026-2029
Relatório III – Demonstrativo por Órgão, Programa e Fonte

CÂMARA MUNICIPAL DE FORTALEZA

PROGRAMA	TESOURO	OUTRAS FONTES	TOTAL
0002 - ATUAÇÃO LEGISLATIVA DA CÂMARA MUNICIPAL	1.606.753.994	177.234	1.606.931.228
TOTAL	1.606.753.994	177.234	1.606.931.228

GABINETE DO PREFEITO

PROGRAMA	TESOURO	OUTRAS FONTES	TOTAL
0001 - GESTÃO E MANUTENÇÃO	899.117.163	80.908.108	980.025.271
0012 - ENCARGOS GERAIS DO MUNICÍPIO	20.000	11.240.000	11.260.000
0027 - ATRAÇÃO DE INVESTIMENTOS E PROJETOS ESTRUTURANTES	244.768		244.768
0053 - SEGURANÇA NO TRÂNSITO	78.413.287	466.729.136	545.142.423
0101 - INFRAESTRUTURA, TRANSPORTE E MOBILIDADE URBANA		109.590.331	109.590.331
0152 - TRABALHO, QUALIFICAÇÃO PROFISSIONAL, EMPREGO E RENDA	10.304.000	200.000	10.504.000
0197 - GESTÃO DO CONHECIMENTO	2.534.056		2.534.056
0213 - PREVENÇÃO E REDUÇÃO DE RISCO AO USO DE DROGAS	3.659.238		3.659.238
2023 - MOBILIDADE SEMAFÓRICA PARA O CONTROLE DE TRÁFEGO		145.774.694	145.774.694
2124 - MODERNIZAÇÃO ADMINISTRATIVA, FISCAL E TECNOLÓGICA		3.718.133	3.718.133
2128 - GESTÃO COMPARTILHADA, CONTROLE SOCIAL E TRANSPARÊNCIA	204.500		204.500
TOTAL	994.497.012	818.160.402	1.812.657.414

GABINETE DO VICE-PREFEITO

PROGRAMA	TESOURO	OUTRAS FONTES	TOTAL
0001 - GESTÃO E MANUTENÇÃO	15.261.613	4.000	15.265.613
2128 - GESTÃO COMPARTILHADA, CONTROLE SOCIAL E TRANSPARÊNCIA	130.000		130.000
TOTAL	15.391.613	4.000	15.395.613

PROCURADORIA GERAL DO MUNICÍPIO

PROGRAMA	TESOURO	OUTRAS FONTES	TOTAL
0001 - GESTÃO E MANUTENÇÃO	329.685.579	24.584.910	354.270.489
0138 - REGULAÇÃO, FISCALIZAÇÃO E CONTROLE DOS SERVIÇOS PÚBLICOS	1.499.676	22.355.473	23.855.149
TOTAL	331.185.255	46.940.383	378.125.638

PLANO PLURIANUAL 2026-2029
Relatório III – Demonstrativo por Órgão, Programa e Fonte

CONTROLADORIA E OUVIDORIA GERAL DO MUNICÍPIO

PROGRAMA	TESOURO	OUTRAS FONTES	TOTAL
0001 - GESTÃO E MANUTENÇÃO	43.008.638	4.000	43.012.638
2030 - CONSOLIDAÇÃO DO SISTEMA DE CONTROLE INTERNO	4.177.312	246.439	4.423.751
2128 - GESTÃO COMPARTILHADA, CONTROLE SOCIAL E TRANSPARÊNCIA	188.368	64.561	252.929
TOTAL	47.374.318	315.000	47.689.318

SECRETARIA MUNICIPAL DE GOVERNO

PROGRAMA	TESOURO	OUTRAS FONTES	TOTAL
0001 - GESTÃO E MANUTENÇÃO	623.191.300	12.000	623.203.300
0082 - GESTÃO E DESENVOLVIMENTO DE PESSOAS	1.027.532		1.027.532
0101 - INFRAESTRUTURA, TRANSPORTE E MOBILIDADE URBANA	191.447.661	2.800.000	194.247.661
2123 - GESTÃO AMBIENTAL, DE RISCOS E DESASTRES	385.300.000	153.000.000	538.300.000
2128 - GESTÃO COMPARTILHADA, CONTROLE SOCIAL E TRANSPARÊNCIA	567.719.336		567.719.336
TOTAL	1.768.685.829	155.812.000	1.924.497.829

SECRETARIA MUNICIPAL DA JUVENTUDE

PROGRAMA	TESOURO	OUTRAS FONTES	TOTAL
0001 - GESTÃO E MANUTENÇÃO	13.301.288	4.000	13.305.288
0064 - FORTALEZA JOVEM	190.717.121	2.800.000	193.517.121
0105 - MELHORIA DA QUALIDADE DA EDUCAÇÃO BÁSICA	4.600.000		4.600.000
TOTAL	208.618.409	2.804.000	211.422.409

SECRETARIA MUNICIPAL DA SEGURANÇA CIDADÃ

PROGRAMA	TESOURO	OUTRAS FONTES	TOTAL
0001 - GESTÃO E MANUTENÇÃO	1.243.954.571	620.000	1.244.574.571
0189 - PACTO PELA SEGURANÇA CIDADÃ	79.765.370	1.800.000	81.565.370
2123 - GESTÃO AMBIENTAL, DE RISCOS E DESASTRES	5.702.758		5.702.758
TOTAL	1.329.422.699	2.420.000	1.331.842.699

SECRETARIA MUNICIPAL DO PLANEJAMENTO, ORÇAMENTO E GESTÃO

PROGRAMA	TESOURO	OUTRAS FONTES	TOTAL
0001 - GESTÃO E MANUTENÇÃO	4.049.955.527	7.631.364.981	11.681.320.508

0012 - ENCARGOS GERAIS DO MUNICÍPIO		332.000	55.309.000	55.641.000
0064 - FORTALEZA JOVEM		142.721	2.666.338	2.809.059
0082 - GESTÃO E DESENVOLVIMENTO DE PESSOAS		1.727.110	25.930.872	27.657.982
2124 - MODERNIZAÇÃO ADMINISTRATIVA, FISCAL E TECNOLÓGICA		104.163.256	2.707.835	106.871.091
	TOTAL	4.156.320.614	7.717.979.026	11.874.299.640

SECRETARIA MUNICIPAL DA CONSERVAÇÃO E SERVIÇOS PÚBLICOS

PROGRAMA		TESOURO	OUTRAS FONTES	TOTAL
0001 - GESTÃO E MANUTENÇÃO		655.324.994	29.162.086	684.487.080
0012 - ENCARGOS GERAIS DO MUNICÍPIO		1.486.564	480.000	1.966.564
0101 - INFRAESTRUTURA, TRANSPORTE E MOBILIDADE URBANA		1.187.805.714	14.809.613	1.202.615.327
0132 - FORTALEZA ILUMINADA		887.849.697		887.849.697
2123 - GESTÃO AMBIENTAL, DE RISCOS E DESASTRES		2.612.481.142	39.618.576	2.652.099.718
	TOTAL	5.344.948.111	84.070.275	5.429.018.386

SECRETARIA MUNICIPAL DA MULHER

PROGRAMA		TESOURO	OUTRAS FONTES	TOTAL
0001 - GESTÃO E MANUTENÇÃO		17.055.505	4.000	17.059.505
0031 - PROMOÇÃO E DEFESA DOS DIREITOS DAS MULHERES		7.344.667		7.344.667
	TOTAL	24.400.172	4.000	24.404.172

SECRETARIA MUNICIPAL DE RELAÇÕES COMUNITÁRIAS

PROGRAMA		TESOURO	OUTRAS FONTES	TOTAL
0001 - GESTÃO E MANUTENÇÃO		15.996.397	4.000	16.000.397
2128 - GESTÃO COMPARTILHADA, CONTROLE SOCIAL E TRANSPARÊNCIA		4.000.000		4.000.000
	TOTAL	19.996.397	4.000	20.000.397

SECRETARIA MUNICIPAL DAS FINANÇAS

PROGRAMA		TESOURO	OUTRAS FONTES	TOTAL
0001 - GESTÃO E MANUTENÇÃO		633.775.682	143.718.354	777.494.036
0082 - GESTÃO E DESENVOLVIMENTO DE PESSOAS			1.754.060	1.754.060
2124 - MODERNIZAÇÃO ADMINISTRATIVA, FISCAL E TECNOLÓGICA		7.168.506	41.037.400	48.205.906
	TOTAL	640.944.188	186.509.814	827.454.002

PLANO PLURIANUAL 2026-2029
Relatório III – Demonstrativo por Órgão, Programa e Fonte

SECRETARIA MUNICIPAL DA EDUCAÇÃO

PROGRAMA	TESOURO	OUTRAS FONTES	TOTAL
0001 - GESTÃO E MANUTENÇÃO	833.824.941	6.273.017	840.097.958
0012 - ENCARGOS GERAIS DO MUNICÍPIO	2.020.000		2.020.000
0042 - DESENVOLVIMENTO DO ENSINO FUNDAMENTAL	12.354.029.184	627.904.643	12.981.933.827
0043 - EDUCAÇÃO DE JOVENS E ADULTOS	458.949.133	75.023.000	533.972.133
0052 - DESENVOLVIMENTO DA EDUCAÇÃO INFANTIL	2.603.293.458	380.354.675	2.983.648.133
0105 - MELHORIA DA QUALIDADE DA EDUCAÇÃO BÁSICA	877.832.521	169.303.513	1.047.136.034
TOTAL	17.129.949.237	1.258.858.848	18.388.808.085

SECRETARIA MUNICIPAL DA SAÚDE

PROGRAMA	TESOURO	OUTRAS FONTES	TOTAL
0001 - GESTÃO E MANUTENÇÃO	3.729.993.540	662.374.635	4.392.368.175
0012 - ENCARGOS GERAIS DO MUNICÍPIO	85.809.053	172.468	85.981.521
0119 - ATENÇÃO PRIMÁRIA À SAÚDE	2.460.970.248	1.700.639.807	4.161.610.055
0120 - GESTÃO ESTRATÉGICA E PARTICIPATIVA DO SUS	7.826.372		7.826.372
0121 - GESTÃO DO TRABALHO E EDUCAÇÃO NA SAÚDE	5.168.158	2.872.000	8.040.158
0123 - ATENÇÃO ESPECIALIZADA À SAÚDE	1.787.591.564	4.639.119.970	6.426.711.534
0124 - ATENÇÃO TERCIÁRIA A SAÚDE	225.385.427	1.194.337.859	1.419.723.286
0125 - REGULAÇÃO, CONTROLE, AVALIAÇÃO E AUDITORIA	633.912	4.151.071	4.784.983
0127 - ASSISTÊNCIA FARMACÊUTICA	368.848.924	194.785.140	563.634.064
0128 - VIGILÂNCIA À SAÚDE	417.741.710	290.471.659	708.213.369
TOTAL	9.089.968.908	8.688.924.609	17.778.893.517

SECRETARIA MUNICIPAL DO DESENVOLVIMENTO ECONÔMICO

PROGRAMA	TESOURO	OUTRAS FONTES	TOTAL
0001 - GESTÃO E MANUTENÇÃO	28.044.144	4.000	28.048.144
0026 - EMPREENDEDORISMO E SUSTENTABILIDADE DE NEGÓCIOS	3.123.231	15.969.287	19.092.518
0027 - ATRAÇÃO DE INVESTIMENTOS E PROJETOS ESTRUTURANTES	18.290.938		18.290.938
0152 - TRABALHO, QUALIFICAÇÃO PROFISSIONAL, EMPREGO E RENDA	17.388.000		17.388.000
TOTAL	66.846.313	15.973.287	82.819.600

PLANO PLURIANUAL 2026-2029
Relatório III – Demonstrativo por Órgão, Programa e Fonte

SECRETARIA MUNICIPAL DA INFRAESTRUTURA

PROGRAMA	TESOURO	OUTRAS FONTES	TOTAL
0001 - GESTÃO E MANUTENÇÃO	104.157.209	4.000	104.161.209
0101 - INFRAESTRUTURA, TRANSPORTE E MOBILIDADE URBANA	1.148.486.212	103.485.728	1.251.971.940
TOTAL	1.252.643.421	103.489.728	1.356.133.149

SECRETARIA MUNICIPAL DO URBANISMO E MEIO AMBIENTE

PROGRAMA	TESOURO	OUTRAS FONTES	TOTAL
0001 - GESTÃO E MANUTENÇÃO	71.945.414	8.004.000	79.949.414
2123 - GESTÃO AMBIENTAL, DE RISCOS E DESASTRES	118.954.400	65.800.000	184.754.400
TOTAL	190.899.814	73.804.000	264.703.814

SECRETARIA MUNICIPAL DO ESPORTE E LAZER

PROGRAMA	TESOURO	OUTRAS FONTES	TOTAL
0001 - GESTÃO E MANUTENÇÃO	22.175.423	4.000	22.179.423
0003 - DESENVOLVIMENTO DO DESPORTO COMUNITÁRIO E DE LAZER	65.797.677		65.797.677
0004 - PROGRAMA DE ESPORTE EDUCACIONAL E RENDIMENTO	18.800.000		18.800.000
0082 - GESTÃO E DESENVOLVIMENTO DE PESSOAS	1.320.000		1.320.000
TOTAL	108.093.100	4.000	108.097.100

SECRETARIA MUNICIPAL DO TURISMO DE FORTALEZA

PROGRAMA	TESOURO	OUTRAS FONTES	TOTAL
0001 - GESTÃO E MANUTENÇÃO	19.076.669	4.000	19.080.669
0136 - DESENVOLVIMENTO E PROMOÇÃO DO TURISMO	86.679.334		86.679.334
TOTAL	105.756.003	4.000	105.760.003

SECRETARIA MUNICIPAL DOS DIREITOS HUMANOS E DESENVOLVIMENTO SOCIAL

PROGRAMA	TESOURO	OUTRAS FONTES	TOTAL
0001 - GESTÃO E MANUTENÇÃO	191.217.415	12.062.221	203.279.636
0007 - PROMOÇÃO E DEFESA DOS DIREITOS DA PESSOA IDOSA	12.994.347	34.810.651	47.804.998
0008 - PROMOÇÃO E DEFESA DA CIDADANIA E DOS DIREITOS HUMANOS DA PESSOA COM DEFICIÊNCIA	12.781.326	2.130.221	14.911.547
0012 - ENCARGOS GERAIS DO MUNICÍPIO	44.000		44.000
0025 - PROTEÇÃO E DEFESA DO CONSUMIDOR		11.424.000	11.424.000

0036 - PROMOÇÃO E DEFESA DA CIDADANIA E DOS DIREITOS HUMANOS		23.791.240	4.096.000	27.887.240
0141 - PROTEÇÃO SOCIAL BÁSICA		132.649.500	137.059.664	269.709.164
0160 - SEGURANÇA ALIMENTAR E NUTRICIONAL - SAN		11.400.000	200.000	11.600.000
0171 - GESTÃO E FORTALECIMENTO DO SISTEMA ÚNICO DE ASSISTÊNCIA SOCIAL		1.600.000	15.460.000	17.060.000
0181 - PROMOÇÃO DOS DIREITOS E ENFRENTAMENTO DE VIOLAÇÕES CONTRA CRIANÇAS E ADOLESCENTES		12.203.192	19.446.250	31.649.442
0186 - GESTÃO DAS UNIDADES DO SISTEMA DE GARANTIA DE DIREITOS E CONTROLE SOCIAL		7.330.565	5.685.925	13.016.490
0210 - PROTEÇÃO SOCIAL ESPECIAL DE MÉDIA COMPLEXIDADE		64.963.464	57.077.951	122.041.415
0211 - PROTEÇÃO SOCIAL ESPECIAL DE ALTA COMPLEXIDADE		33.339.114	30.665.795	64.004.909
2125 - INFÂNCIA VIVA		28.167.500	2.390.000	30.557.500
2126 - PROMOÇÃO E DEFESA DA CIDADANIA DA POPULAÇÃO NEGRA E RACIALIZADA		5.200.000	400.000	5.600.000
2127 - PROMOÇÃO E DEFESA DOS DIREITOS HUMANOS DA POPULAÇÃO LGBTI+		4.800.000	400.000	5.200.000
	TOTAL	**542.481.663**	**333.308.678**	**875.790.341**

SECRETARIA MUNICIPAL DA CULTURA DE FORTALEZA

PROGRAMA		TESOURO	OUTRAS FONTES	TOTAL
0001 - GESTÃO E MANUTENÇÃO		40.415.297	4.000	40.419.297
2129 - PRESERVAÇÃO DO PATRIMÔNIO HISTÓRICO E VALORIZAÇÃO DA MEMÓRIA		36.987.379	400.000	37.387.379
2130 - PROMOÇÃO E DESENVOLVIMENTO DA ARTE, DIVERSIDADE E CULTURA		302.739.023	10.104.369	312.843.392
	TOTAL	**380.141.699**	**10.508.369**	**390.650.068**

SECRETARIA MUNICIPAL DO DESENVOLVIMENTO HABITACIONAL DE FORTALEZA

PROGRAMA		TESOURO	OUTRAS FONTES	TOTAL
0001 - GESTÃO E MANUTENÇÃO		32.328.734	4.000	32.332.734
0018 - HABITAR FORTALEZA		45.515.620	196.611.606	242.127.226
	TOTAL	**77.844.354**	**196.615.606**	**274.459.960**

SECRETARIA MUNICIPAL DE PROTEÇÃO ANIMAL

PROGRAMA		TESOURO	OUTRAS FONTES	TOTAL
0001 - GESTÃO E MANUTENÇÃO		17.892.638	4.000	17.896.638
2037 - PROTEÇÃO E BEM-ESTAR ANIMAL		31.457.705		31.457.705
	TOTAL	**49.350.343**	**4.000**	**49.354.343**

ENCARGOS GERAIS DO MUNICÍPIO

PROGRAMA	TESOURO	OUTRAS FONTES	TOTAL

0012 - ENCARGOS GERAIS DO MUNICÍPIO		4.992.399.554		4.992.399.554
	TOTAL	4.992.399.554	0	4.992.399.554

RESERVA DE CONTINGÊNCIA

PROGRAMA		TESOURO	OUTRAS FONTES	TOTAL
9999 - RESERVA DE CONTINGÊNCIA		370.705.312		370.705.312
	TOTAL	370.705.312	0	370.705.312

PLANO PLURIANUAL 2026-2029

Relatório IV – Demonstrativo por Função e Subfunção

FUNÇÃO	DESCRIÇÃO DA FUNÇÃO			
SFC	DESCRIÇÃO DA SUBFUNÇÃO	VALOR 2026	VALOR 2027-2029	TOTAL
01	LEGISLATIVA			
031	AÇÃO LEGISLATIVA			
		363.940.349	1.242.990.879	1.606.931.228
	TOTAL DA FUNÇÃO	**363.940.349**	**1.242.990.879**	**1.606.931.228**
02	JUDICIÁRIA			
061	AÇÃO JUDICIÁRIA			
		15.000	45.000	60.000
	TOTAL DA FUNÇÃO	**15.000**	**45.000**	**60.000**
03	ESSENCIAL À JUSTIÇA			
122	ADMINISTRAÇÃO GERAL			
		73.621.179	240.037.309	313.658.488
128	FORMAÇÃO DE RECURSOS HUMANOS			
		880.439	3.052.506	3.932.945
	TOTAL DA FUNÇÃO	**74.501.618**	**243.089.815**	**317.591.433**
04	ADMINISTRAÇÃO			
122	ADMINISTRAÇÃO GERAL			
		1.421.311.096	4.340.332.731	5.761.643.827
125	NORMALIZAÇÃO E FISCALIZAÇÃO			
		2.842.000	9.383.809	12.225.809
126	TECNOLOGIA DA INFORMAÇÃO			
		53.188.408	100.833.058	154.021.466
128	FORMAÇÃO DE RECURSOS HUMANOS			
		4.267.267	15.364.385	19.631.652
129	ADMINISTRAÇÃO DE RECEITAS			
		912.350	2.689.723	3.602.073
131	COMUNICAÇÃO SOCIAL			
		77.007.730	239.092.816	316.100.546
695	TURISMO			
		101.000	303.000	404.000
722	TELECOMUNICAÇÕES			
		6.995.563	24.045.772	31.041.335
846	OUTROS ENCARGOS ESPECIAIS			
		12.800.000	30.500.000	43.300.000
	TOTAL DA FUNÇÃO	**1.579.425.414**	**4.762.545.294**	**6.341.970.708**
06	SEGURANÇA PÚBLICA			
122	ADMINISTRAÇÃO GERAL			
		314.564.100	992.610.471	1.307.174.571
181	POLICIAMENTO			
		133.255.865	512.223.380	645.479.245

PLANO PLURIANUAL 2026-2029
Relatório IV – Demonstrativo por Função e Subfunção

FUNÇÃO / SFC	DESCRIÇÃO DA FUNÇÃO / DESCRIÇÃO DA SUBFUNÇÃO	VALOR 2026	VALOR 2027-2029	TOTAL
182	DEFESA CIVIL			
		1.167.000	3.439.000	4.606.000
	TOTAL DA FUNÇÃO	**448.986.965**	**1.508.272.851**	**1.957.259.816**
08	ASSISTÊNCIA SOCIAL			
122	ADMINISTRAÇÃO GERAL			
		148.671.351	476.653.547	625.324.898
241	ASSISTÊNCIA AO IDOSO			
		10.745.902	37.059.096	47.804.998
242	ASSISTÊNCIA AO PORTADOR DE DEFICIÊNCIA			
		3.500.000	11.411.547	14.911.547
243	ASSISTÊNCIA À CRIANÇA E AO ADOLESCENTE			
		25.176.162	72.814.443	97.990.605
244	ASSISTÊNCIA COMUNITÁRIA			
		147.581.677	450.732.912	598.314.589
306	ALIMENTAÇÃO E NUTRIÇÃO			
		3.300.000	8.300.000	11.600.000
	TOTAL DA FUNÇÃO	**338.975.092**	**1.056.971.545**	**1.395.946.637**
09	PREVIDÊNCIA SOCIAL			
272	PREVIDÊNCIA DO REGIME ESTATUTÁRIO			
		1.626.077.595	5.692.861.579	7.318.939.174
	TOTAL DA FUNÇÃO	**1.626.077.595**	**5.692.861.579**	**7.318.939.174**
10	SAÚDE			
122	ADMINISTRAÇÃO GERAL			
		658.307.606	2.290.236.576	2.948.544.182
128	FORMAÇÃO DE RECURSOS HUMANOS			
		139.096.165	463.218.909	602.315.074
244	ASSISTÊNCIA COMUNITÁRIA			
		120.000	570.000	690.000
301	ATENÇÃO BÁSICA			
		944.106.848	3.216.008.207	4.160.115.055
302	ASSISTÊNCIA HOSPITALAR E AMBULATORIAL			
		2.371.542.179	8.132.699.291	10.504.241.470
303	SUPORTE PROFILÁTICO E TERAPÊUTICO			
		121.573.787	442.060.277	563.634.064
304	VIGILÂNCIA SANITÁRIA			
		8.671.609	28.451.736	37.123.345
305	VIGILÂNCIA EPIDEMIOLÓGICA			
		21.456.818	75.287.837	96.744.655
306	ALIMENTAÇÃO E NUTRIÇÃO			
		301.000	903.000	1.204.000
451	INFRA-ESTRUTURA URBANA			
		15.200.000	38.609.800	53.809.800

PLANO PLURIANUAL 2026-2029
Relatório IV – Demonstrativo por Função e Subfunção

FUNÇÃO	DESCRIÇÃO DA FUNÇÃO			
SFC	DESCRIÇÃO DA SUBFUNÇÃO	VALOR 2026	VALOR 2027-2029	TOTAL
573	DIFUSÃO DO CONHECIMENTO CIENTÍFICO E TECNOLÓGICO			
		291.000		291.000
604	DEFESA SANITÁRIA ANIMAL			
		318.000	1.080.000	1.398.000
846	OUTROS ENCARGOS ESPECIAIS			
		17.009.097	62.828.245	79.837.342
	TOTAL DA FUNÇÃO	**4.297.994.109**	**14.751.953.878**	**19.049.947.987**
11	TRABALHO			
333	EMPREGABILIDADE			
		13.420.271	41.361.185	54.781.456
334	FOMENTO AO TRABALHO			
		10.000	30.000	40.000
	TOTAL DA FUNÇÃO	**13.430.271**	**41.391.185**	**54.821.456**
12	EDUCAÇÃO			
122	ADMINISTRAÇÃO GERAL			
		183.948.032	667.049.431	850.997.463
125	NORMALIZAÇÃO E FISCALIZAÇÃO			
		300.000	900.000	1.200.000
126	TECNOLOGIA DA INFORMAÇÃO			
		1.900.000	6.520.884	8.420.884
128	FORMAÇÃO DE RECURSOS HUMANOS			
		1.000	3.000	4.000
361	ENSINO FUNDAMENTAL			
		2.728.223.736	10.258.310.091	12.986.533.827
362	ENSINO MÉDIO			
		521.955	827.104	1.349.059
363	ENSINO PROFISSIONAL			
		949.000	2.698.330	3.647.330
365	EDUCAÇÃO INFANTIL			
		646.652.435	2.336.995.698	2.983.648.133
366	EDUCAÇÃO DE JOVENS E ADULTOS			
		115.279.000	428.093.133	543.372.133
367	EDUCAÇÃO ESPECIAL			
		11.907.000	42.221.000	54.128.000
368	EDUCAÇÃO BÁSICA			
		223.386.413	779.621.621	1.003.008.034
573	DIFUSÃO DO CONHECIMENTO CIENTÍFICO E TECNOLÓGICO			
		1.500.000	4.500.000	6.000.000
846	OUTROS ENCARGOS ESPECIAIS			
		505.000	1.515.000	2.020.000
	TOTAL DA FUNÇÃO	**3.915.073.571**	**14.529.255.292**	**18.444.328.863**
13	CULTURA			

PLANO PLURIANUAL 2026-2029
Relatório IV – Demonstrativo por Função e Subfunção

FUNÇÃO	DESCRIÇÃO DA FUNÇÃO			
SFC	DESCRIÇÃO DA SUBFUNÇÃO	VALOR 2026	VALOR 2027-2029	TOTAL
122	ADMINISTRAÇÃO GERAL			
		40.466.047	91.754.271	132.220.318
391	PATRIMÔNIO HISTÓRICO, ARTÍSTICO E ARQUEOLÓGICO			
		10.593.751	26.793.628	37.387.379
392	DIFUSÃO CULTURAL			
		122.534.479	415.957.984	538.492.463
422	DIREITOS INDIVIDUAIS, COLETIVOS E DIFUSOS			
		50.000	163.022	213.022
451	INFRA-ESTRUTURA URBANA			
		11.300.000	22.400.000	33.700.000
	TOTAL DA FUNÇÃO	**184.944.277**	**557.068.905**	**742.013.182**
14	DIREITOS DA CIDADANIA			
122	ADMINISTRAÇÃO GERAL			
		5.216.649	16.592.916	21.809.565
243	ASSISTÊNCIA À CRIANÇA E AO ADOLESCENTE			
		9.622.312	28.770.033	38.392.345
244	ASSISTÊNCIA COMUNITÁRIA			
		14.018.952	15.429.570	29.448.522
422	DIREITOS INDIVIDUAIS, COLETIVOS E DIFUSOS			
		36.567.681	94.850.878	131.418.559
452	SERVIÇOS URBANOS			
		14.400.000	50.200.000	64.600.000
	TOTAL DA FUNÇÃO	**79.825.594**	**205.843.397**	**285.668.991**
15	URBANISMO			
122	ADMINISTRAÇÃO GERAL			
		23.858.522	78.229.221	102.087.743
451	INFRA-ESTRUTURA URBANA			
		515.692.982	1.779.790.456	2.295.483.438
452	SERVIÇOS URBANOS			
		86.203.123	266.327.808	352.530.931
541	PRESERVAÇÃO E CONSERVAÇÃO AMBIENTAL			
		12.577.000	42.188.604	54.765.604
542	CONTROLE AMBIENTAL			
		3.000.000	9.000.000	12.000.000
	TOTAL DA FUNÇÃO	**641.331.627**	**2.175.536.089**	**2.816.867.716**
16	HABITAÇÃO			
122	ADMINISTRAÇÃO GERAL			
		7.439.118	24.237.572	31.676.690
482	HABITAÇÃO URBANA			
		36.617.575	117.798.277	154.415.852

PLANO PLURIANUAL 2026-2029
Relatório IV – Demonstrativo por Função e Subfunção

FUNÇÃO / SFC	DESCRIÇÃO DA FUNÇÃO / DESCRIÇÃO DA SUBFUNÇÃO	VALOR 2026	VALOR 2027-2029	TOTAL
	TOTAL DA FUNÇÃO	**44.056.693**	**142.035.849**	**186.092.542**
17	SANEAMENTO			
452	SERVIÇOS URBANOS			
		527.366.538	1.726.241.159	2.253.607.697
	TOTAL DA FUNÇÃO	**527.366.538**	**1.726.241.159**	**2.253.607.697**
18	GESTÃO AMBIENTAL			
122	ADMINISTRAÇÃO GERAL			
		74.196.312	241.894.003	316.090.315
125	NORMALIZAÇÃO E FISCALIZAÇÃO			
		3.340.000	10.696.429	14.036.429
541	PRESERVAÇÃO E CONSERVAÇÃO AMBIENTAL			
		53.856.696	161.717.774	215.574.470
542	CONTROLE AMBIENTAL			
		2.700.000	8.200.000	10.900.000
571	DESENVOLVIMENTO CIENTÍFICO			
		302.282	2.541.525	2.843.807
	TOTAL DA FUNÇÃO	**134.395.290**	**425.049.731**	**559.445.021**
19	CIÊNCIA E TECNOLOGIA			
122	ADMINISTRAÇÃO GERAL			
		6.874.554	22.397.622	29.272.176
572	DESENVOLVIMENTO TECNOLÓGICO E ENGENHARIA			
		274.753	871.966	1.146.719
573	DIFUSÃO DO CONHECIMENTO CIENTÍFICO E TECNOLÓGICO			
			400.000	400.000
695	TURISMO			
		2.776.000	4.328.000	7.104.000
	TOTAL DA FUNÇÃO	**9.925.307**	**27.997.588**	**37.922.895**
23	COMÉRCIO E SERVIÇOS			
122	ADMINISTRAÇÃO GERAL			
		3.111.752	10.145.425	13.257.177
333	EMPREGABILIDADE			
		2.000	6.214	8.214
334	FOMENTO AO TRABALHO			
		2.000	6.556	8.556
451	INFRA-ESTRUTURA URBANA			
		1.359.000	1.077.000	2.436.000
695	TURISMO			
		16.718.306	60.017.028	76.735.334

PLANO PLURIANUAL 2026-2029
Relatório IV – Demonstrativo por Função e Subfunção

FUNÇÃO / SFC	DESCRIÇÃO DA FUNÇÃO / DESCRIÇÃO DA SUBFUNÇÃO	VALOR 2026	VALOR 2027-2029	TOTAL
	TOTAL DA FUNÇÃO	**21.193.058**	**71.252.223**	**92.445.281**
25	ENERGIA			
752	ENERGIA ELÉTRICA			
		210.150.037	677.699.660	887.849.697
	TOTAL DA FUNÇÃO	**210.150.037**	**677.699.660**	**887.849.697**
26	TRANSPORTE			
451	INFRA-ESTRUTURA URBANA			
		21.459.814	88.130.517	109.590.331
452	SERVIÇOS URBANOS			
		2.925.751	3.384.292	6.310.043
453	TRANSPORTES COLETIVOS URBANOS			
		211.144.000	689.878.613	901.022.613
	TOTAL DA FUNÇÃO	**235.529.565**	**781.393.422**	**1.016.922.987**
27	DESPORTO E LAZER			
811	DESPORTO DE RENDIMENTO			
		3.500.000	10.500.000	14.000.000
812	DESPORTO COMUNITÁRIO			
		12.145.913	42.051.764	54.197.677
813	LAZER			
		4.350.000	13.050.000	17.400.000
	TOTAL DA FUNÇÃO	**19.995.913**	**65.601.764**	**85.597.677**
28	ENCARGOS ESPECIAIS			
843	SERVIÇO DA DÍVIDA INTERNA			
		470.555.151	1.560.132.710	2.030.687.861
844	SERVIÇO DA DÍVIDA EXTERNA			
		427.912.090	1.233.865.527	1.661.777.617
846	OUTROS ENCARGOS ESPECIAIS			
		246.732.369	780.179.444	1.026.911.813
	TOTAL DA FUNÇÃO	**1.145.199.610**	**3.574.177.681**	**4.719.377.291**
99	RESERVA DE CONTINGÊNCIA			
999	RESERVA DE CONTINGÊNCIA			
		79.084.742	291.620.570	370.705.312

FORTALEZA
PREFEITURA
Planejamento, Orçamento e Gestão

PLANO PLURIANUAL 2026-2029

Relatório IV – Demonstrativo por Função e Subfunção

FUNÇÃO	DESCRIÇÃO DA FUNÇÃO	VALOR 2026	VALOR 2027-2029	TOTAL
SFC	DESCRIÇÃO DA SUBFUNÇÃO			
	TOTAL DA FUNÇÃO	**79.084.742**	**291.620.570**	**370.705.312**

15.991.418.235	54.550.895.356	70.542.313.591
PPA 2026	PPA 2027-2029	TOTAL PPA

COORDENADORIA DE PLANEJAMENTO, ORÇAMENTO E MONITORAMENTO - COPLAM

SISTEMA INTEGRADO DE ORÇAMENTO E PLANEJAMENTO - SIOPFOR

PLANO PLURIANUAL 2026-2029

Relatório V – Demonstrativo dos Programas e Ações por Unidade Orçamentária

CÂMARA MUNICIPAL DE FORTALEZA

01101 - CMFOR - CÂMARA MUNICIPAL DE FORTALEZA

0002 - ATUAÇÃO LEGISLATIVA DA CÂMARA MUNICIPAL

1583 - MODERNIZAÇÃO DA ESTRUTURA FÍSICA DA CÂMARA MUNICIPAL

2019 - FORMAÇÃO E CAPACITAÇÃO

2195 - REMUNERAÇÃO DE PESSOAL ATIVO DO MUNICÍPIO E ENCARGOS SOCIAIS

2783 - MANUTENÇÃO DAS ATIVIDADES DO PODER LEGISLATIVO

2785 - MANUTENÇÃO DO INSTITUTO AMÉRICO BARREIRA

01901 - FECAMFOR - FUNDO ESPECIAL DA CÂMARA MUNICIPAL DE FORTALEZA

0002 - ATUAÇÃO LEGISLATIVA DA CÂMARA MUNICIPAL

1944 - CONSTRUÇÃO, REFORMA E AMPLIAÇÃO DA SEDE DO LEGISLATIVO

GABINETE DO PREFEITO

11101 - GABPREF - GABINETE DO PREFEITO

0001 - GESTÃO E MANUTENÇÃO

1003 - AQUISIÇÃO DE EQUIPAMENTOS, PRODUTOS E SERVIÇOS

2016 - MANUTENÇÃO E FUNCIONAMENTO ADMINISTRATIVO

2195 - REMUNERAÇÃO DE PESSOAL ATIVO DO MUNICÍPIO E ENCARGOS SOCIAIS

11202 - IPPLAN - Fortaleza - INSTITUTO DE PESQUISA E PLANEJAMENTO DE FORTALEZA

0001 - GESTÃO E MANUTENÇÃO

1003 - AQUISIÇÃO DE EQUIPAMENTOS, PRODUTOS E SERVIÇOS

2016 - MANUTENÇÃO E FUNCIONAMENTO ADMINISTRATIVO

2195 - REMUNERAÇÃO DE PESSOAL ATIVO DO MUNICÍPIO E ENCARGOS SOCIAIS

0197 - GESTÃO DO CONHECIMENTO

1977 - DESENVOLVIMENTO DE PLANOS

2097 - PRODUÇÃO E DIVULGAÇÃO DE CONTEÚDOS INFORMATIVOS

2128 - GESTÃO COMPARTILHADA, CONTROLE SOCIAL E TRANSPARÊNCIA

1012 - FORMAÇÃO/DIFUSÃO DE CONHECIMENTO PARA A POPULAÇÃO

1013 - IMPLANTAÇÃO DE EQUIPAMENTO PÚBLICO

11204 - AGEFIS - AGÊNCIA DE FISCALIZAÇÃO DE FORTALEZA

0001 - GESTÃO E MANUTENÇÃO

1003 - AQUISIÇÃO DE EQUIPAMENTOS, PRODUTOS E SERVIÇOS

2016 - MANUTENÇÃO E FUNCIONAMENTO ADMINISTRATIVO

2195 - REMUNERAÇÃO DE PESSOAL ATIVO DO MUNICÍPIO E ENCARGOS SOCIAIS

0012 - ENCARGOS GERAIS DO MUNICÍPIO

0024 - CUMPRIMENTO DE SENTENÇA JUDICIAL

2124 - MODERNIZAÇÃO ADMINISTRATIVA, FISCAL E TECNOLÓGICA

1003 - AQUISIÇÃO DE EQUIPAMENTOS, PRODUTOS E SERVIÇOS

1012 - FORMAÇÃO/DIFUSÃO DE CONHECIMENTO PARA A POPULAÇÃO

2019 - FORMAÇÃO E CAPACITAÇÃO

2070 - PROMOÇÃO DA FISCALIZAÇÃO MODERNA E INTEGRADA

11205 - CITINOVA - FUNDAÇÃO DE CIÊNCIA, TECNOLOGIA E INOVAÇÃO DE FORTALEZA

0001 - GESTÃO E MANUTENÇÃO

1003 - AQUISIÇÃO DE EQUIPAMENTOS, PRODUTOS E SERVIÇOS

2016 - MANUTENÇÃO E FUNCIONAMENTO ADMINISTRATIVO

2195 - REMUNERAÇÃO DE PESSOAL ATIVO DO MUNICÍPIO E ENCARGOS SOCIAIS

0027 - ATRAÇÃO DE INVESTIMENTOS E PROJETOS ESTRUTURANTES

1003 - AQUISIÇÃO DE EQUIPAMENTOS, PRODUTOS E SERVIÇOS

0152 - TRABALHO, QUALIFICAÇÃO PROFISSIONAL, EMPREGO E RENDA

1003 - AQUISIÇÃO DE EQUIPAMENTOS, PRODUTOS E SERVIÇOS

1012 - FORMAÇÃO/DIFUSÃO DE CONHECIMENTO PARA A POPULAÇÃO

1044 - DESENVOLVIMENTO E IMPLEMENTAÇÃO DE PROJETOS INOVADORES

11206 - ADEMFOR - AGÊNCIA DE DESENVOLVIMENTO DA ECONOMIA DO MAR DE FORTALEZA

0001 - GESTÃO E MANUTENÇÃO

1003 - AQUISIÇÃO DE EQUIPAMENTOS, PRODUTOS E SERVIÇOS

1003 - AQUISIÇÃO DE EQUIPAMENTOS, PRODUTOS E SERVIÇOS

2016 - MANUTENÇÃO E FUNCIONAMENTO ADMINISTRATIVO

2195 - REMUNERAÇÃO DE PESSOAL ATIVO DO MUNICÍPIO E ENCARGOS SOCIAIS

0027 - ATRAÇÃO DE INVESTIMENTOS E PROJETOS ESTRUTURANTES

1003 - AQUISIÇÃO DE EQUIPAMENTOS, PRODUTOS E SERVIÇOS

1010 - MANUTENÇÃO E REFORMA DE EQUIPAMENTO PÚBLICO

1040 - ATRAÇÃO DE INVESTIMENTO

1466 - REALIZAÇÃO DE ESTUDOS, PESQUISAS E PROJETOS

2012 - MANUTENÇÃO DE EQUIPAMENTO OPERACIONAL

11207 - AMC - AUTARQUIA MUNICIPAL DE TRÂNSITO E CIDADANIA

0001 - GESTÃO E MANUTENÇÃO

1003 - AQUISIÇÃO DE EQUIPAMENTOS, PRODUTOS E SERVIÇOS

1003 - AQUISIÇÃO DE EQUIPAMENTOS, PRODUTOS E SERVIÇOS

2016 - MANUTENÇÃO E FUNCIONAMENTO ADMINISTRATIVO

2019 - FORMAÇÃO E CAPACITAÇÃO

2195 - REMUNERAÇÃO DE PESSOAL ATIVO DO MUNICÍPIO E ENCARGOS SOCIAIS

0012 - ENCARGOS GERAIS DO MUNICÍPIO

0017 - CONTRIBUIÇÃO PARA FORMAÇÃO DO PASEP

0024 - CUMPRIMENTO DE SENTENÇA JUDICIAL

0053 - SEGURANÇA NO TRÂNSITO

1003 - AQUISIÇÃO DE EQUIPAMENTOS, PRODUTOS E SERVIÇOS

1003 - AQUISIÇÃO DE EQUIPAMENTOS, PRODUTOS E SERVIÇOS

1443 - IMPLANTAÇÃO, REQUALIFICAÇÃO E AMPLIAÇÃO DA INFRAESTRUTURA VIÁRIA

1466 - REALIZAÇÃO DE ESTUDOS, PESQUISAS E PROJETOS

2011 - REALIZAÇÃO E APOIO AS ATIVIDADES EDUCATIVAS

2012 - MANUTENÇÃO DE EQUIPAMENTO OPERACIONAL

2030 - MANUTENÇÃO E FUNCIONAMENTO DO VIDEOMONITORAMENTO

2940 - MANUTENÇÃO E IMPLANTAÇÃO DE SINALIZAÇÃO VIÁRIA

0101 - INFRAESTRUTURA, TRANSPORTE E MOBILIDADE URBANA

1054 - IMPLANTAÇÃO DA POLÍTICA CICLOVIÁRIA

2023 - MOBILIDADE SEMAFÓRICA PARA O CONTROLE DE TRÁFEGO

1013 - IMPLANTAÇÃO DE EQUIPAMENTO PÚBLICO

2012 - MANUTENÇÃO DE EQUIPAMENTO OPERACIONAL

11902 - FMPD - FUNDO MUNICIPAL DE POLÍTICAS SOBRE DROGAS

0213 - PREVENÇÃO E REDUÇÃO DE RISCO AO USO DE DROGAS

2016 - MANUTENÇÃO E FUNCIONAMENTO ADMINISTRATIVO

2050 - REALIZAÇÃO DAS AÇÕES DE PREVENÇÃO AO USO E ABUSO DE DROGAS

2195 - REMUNERAÇÃO DE PESSOAL ATIVO DO MUNICÍPIO E ENCARGOS SOCIAIS

GABINETE DO VICE-PREFEITO

12101 - GABVICE - GABINETE DO VICE-PREFEITO

0001 - GESTÃO E MANUTENÇÃO

1003 - AQUISIÇÃO DE EQUIPAMENTOS, PRODUTOS E SERVIÇOS

2016 - MANUTENÇÃO E FUNCIONAMENTO ADMINISTRATIVO

2195 - REMUNERAÇÃO DE PESSOAL ATIVO DO MUNICÍPIO E ENCARGOS SOCIAIS

2128 - GESTÃO COMPARTILHADA, CONTROLE SOCIAL E TRANSPARÊNCIA

1466 - REALIZAÇÃO DE ESTUDOS, PESQUISAS E PROJETOS

PROCURADORIA GERAL DO MUNICÍPIO

13101 - PGM - PROCURADORIA GERAL DO MUNICÍPIO

0001 - GESTÃO E MANUTENÇÃO

1003 - AQUISIÇÃO DE EQUIPAMENTOS, PRODUTOS E SERVIÇOS

1967 - TRANSFORMAÇÃO DIGITAL

2016 - MANUTENÇÃO E FUNCIONAMENTO ADMINISTRATIVO

2019 - FORMAÇÃO E CAPACITAÇÃO

2195 - REMUNERAÇÃO DE PESSOAL ATIVO DO MUNICÍPIO E ENCARGOS SOCIAIS

13201 - ACFOR - AUTARQUIA DE REGULAÇÃO, FISCALIZAÇÃO E CONTROLE DE SERVIÇOS PÚBLICOS DE SANEAMENTO AMBIENTAL

0001 - GESTÃO E MANUTENÇÃO

1003 - AQUISIÇÃO DE EQUIPAMENTOS, PRODUTOS E SERVIÇOS

2016 - MANUTENÇÃO E FUNCIONAMENTO ADMINISTRATIVO

2195 - REMUNERAÇÃO DE PESSOAL ATIVO DO MUNICÍPIO E ENCARGOS SOCIAIS

0138 - REGULAÇÃO, FISCALIZAÇÃO E CONTROLE DOS SERVIÇOS PÚBLICOS

1003 - AQUISIÇÃO DE EQUIPAMENTOS, PRODUTOS E SERVIÇOS

2554 - REGULAMENTAÇÃO E FISCALIZAÇÃO DOS SERVIÇOS PÚBLICOS

2559 - MANUTENÇÃO DO PROGRAMA DE FISCALIZAÇÃO INTEGRADA

13901 - FAPGM - FUNDO DE APERFEIÇOAMENTO DA PROCURADORIA GERAL DO MUNICÍPIO

0001 - GESTÃO E MANUTENÇÃO

1003 - AQUISIÇÃO DE EQUIPAMENTOS, PRODUTOS E SERVIÇOS

1967 - TRANSFORMAÇÃO DIGITAL

2019 - FORMAÇÃO E CAPACITAÇÃO

CONTROLADORIA E OUVIDORIA GERAL DO MUNICÍPIO

14101 - CGM - CONTROLADORIA E OUVIDORIA GERAL DO MUNICÍPIO

0001 - GESTÃO E MANUTENÇÃO

1003 - AQUISIÇÃO DE EQUIPAMENTOS, PRODUTOS E SERVIÇOS

2016 - MANUTENÇÃO E FUNCIONAMENTO ADMINISTRATIVO

2195 - REMUNERAÇÃO DE PESSOAL ATIVO DO MUNICÍPIO E ENCARGOS SOCIAIS

2030 - CONSOLIDAÇÃO DO SISTEMA DE CONTROLE INTERNO

1003 - AQUISIÇÃO DE EQUIPAMENTOS, PRODUTOS E SERVIÇOS

1917 - APOIO E REALIZAÇÃO DE EVENTOS

2019 - FORMAÇÃO E CAPACITAÇÃO

2128 - GESTÃO COMPARTILHADA, CONTROLE SOCIAL E TRANSPARÊNCIA

1012 - FORMAÇÃO/DIFUSÃO DE CONHECIMENTO PARA A POPULAÇÃO

1917 - APOIO E REALIZAÇÃO DE EVENTOS

2019 - FORMAÇÃO E CAPACITAÇÃO

SECRETARIA MUNICIPAL DE GOVERNO

15101 - SEGOV - SECRETARIA MUNICIPAL DE GOVERNO

0001 - GESTÃO E MANUTENÇÃO

1003 - AQUISIÇÃO DE EQUIPAMENTOS, PRODUTOS E SERVIÇOS

2016 - MANUTENÇÃO E FUNCIONAMENTO ADMINISTRATIVO

2195 - REMUNERAÇÃO DE PESSOAL ATIVO DO MUNICÍPIO E ENCARGOS SOCIAIS

0082 - GESTÃO E DESENVOLVIMENTO DE PESSOAS

2019 - FORMAÇÃO E CAPACITAÇÃO

2128 - GESTÃO COMPARTILHADA, CONTROLE SOCIAL E TRANSPARÊNCIA

1466 - REALIZAÇÃO DE ESTUDOS, PESQUISAS E PROJETOS

1917 - APOIO E REALIZAÇÃO DE EVENTOS

1962 - GESTÃO DE FINANCIAMENTOS INTERNOS E EXTERNOS

2123 - PREMIAÇÕES, PATROCÍNIOS E APOIO DE INTERESSE PÚBLICO

2475 - CRIAÇÃO, PRODUÇÃO E VEICULAÇÃO DAS AÇOES DO GOVERNO MUNICIPAL

2822 - MONITORAMENTO DE CONTEÚDOS INFORMATIVOS

2995 - REALIZAÇÃO, COORDENAÇÃO E MOBILIZAÇÃO DE EVENTOS GOVERNAMENTAIS E INSTITUCIONAIS

15102 - CEGOR - COORDENADORIA ESPECIAL DE APOIO À GOVERNANÇA DAS REGIONAIS

0001 - GESTÃO E MANUTENÇÃO

1003 - AQUISIÇÃO DE EQUIPAMENTOS, PRODUTOS E SERVIÇOS

2016 - MANUTENÇÃO E FUNCIONAMENTO ADMINISTRATIVO

2195 - REMUNERAÇÃO DE PESSOAL ATIVO DO MUNICÍPIO E ENCARGOS SOCIAIS

0101 - INFRAESTRUTURA, TRANSPORTE E MOBILIDADE URBANA

1010 - MANUTENÇÃO E REFORMA DE EQUIPAMENTO PÚBLICO

1010 - MANUTENÇÃO E REFORMA DE EQUIPAMENTO PÚBLICO

1010 - MANUTENÇÃO E REFORMA DE EQUIPAMENTO PÚBLICO

2385 - CONSERVAÇÃO DA INFRAESTRUTURA VIÁRIA

2123 - GESTÃO AMBIENTAL, DE RISCOS E DESASTRES

1466 - REALIZAÇÃO DE ESTUDOS, PESQUISAS E PROJETOS

1917 - APOIO E REALIZAÇÃO DE EVENTOS

2008 - REALIZAÇÃO DE AÇÕES PREVENTIVAS E VALORIZAÇÃO DO ESPAÇO PÚBLICO

2065 - LIMPEZA URBANA E RECURSOS HÍDRICOS

15103 - SELIFOR - SECRETARIA MUNICIPAL DAS LICITAÇÕES DA PREFEITURA DE FORTALEZA

0001 - GESTÃO E MANUTENÇÃO

1003 - AQUISIÇÃO DE EQUIPAMENTOS, PRODUTOS E SERVIÇOS

2016 - MANUTENÇÃO E FUNCIONAMENTO ADMINISTRATIVO

2048 - PUBLICAÇÕES LEGAIS DO PODER EXECUTIVO

2195 - REMUNERAÇÃO DE PESSOAL ATIVO DO MUNICÍPIO E ENCARGOS SOCIAIS

SECRETARIA MUNICIPAL DA JUVENTUDE

16101 - SEJUV - SECRETARIA MUNICIPAL DA JUVENTUDE

0001 - GESTÃO E MANUTENÇÃO

1003 - AQUISIÇÃO DE EQUIPAMENTOS, PRODUTOS E SERVIÇOS

2016 - MANUTENÇÃO E FUNCIONAMENTO ADMINISTRATIVO

2195 - REMUNERAÇÃO DE PESSOAL ATIVO DO MUNICÍPIO E ENCARGOS SOCIAIS

16901 - FMJF - FUNDO MUNICIPAL DE JUVENTUDE DE FORTALEZA

0064 - FORTALEZA JOVEM

1010 - MANUTENÇÃO E REFORMA DE EQUIPAMENTO PÚBLICO

1012 - FORMAÇÃO/DIFUSÃO DE CONHECIMENTO PARA A POPULAÇÃO

1013 - IMPLANTAÇÃO DE EQUIPAMENTO PÚBLICO

1917 - APOIO E REALIZAÇÃO DE EVENTOS

2034 - DESENVOLVIMENTO DE PROJETOS DE PROTAGONISMO JUVENIL

0105 - MELHORIA DA QUALIDADE DA EDUCAÇÃO BÁSICA

2003 - DESENVOLVIMENTO DE AÇÕES EDUCACIONAIS - PROGRAMA APRENDER MAIS

SECRETARIA MUNICIPAL DA SEGURANÇA CIDADÃ

17101 - SESEC - SECRETARIA MUNICIPAL DA SEGURANÇA CIDADÃ

0001 - GESTÃO E MANUTENÇÃO

1003 - AQUISIÇÃO DE EQUIPAMENTOS, PRODUTOS E SERVIÇOS

2016 - MANUTENÇÃO E FUNCIONAMENTO ADMINISTRATIVO

2195 - REMUNERAÇÃO DE PESSOAL ATIVO DO MUNICÍPIO E ENCARGOS SOCIAIS

0189 - PACTO PELA SEGURANÇA CIDADÃ

1809 - REAPARELHAMENTO E MODERNIZAÇÃO DA SESEC E VINCULADAS

1976 - AQUISIÇÃO DE EQUIPAMENTOS DE PROTEÇÃO E SUPRIMENTOS ESTRATÉGICOS

2011 - REALIZAÇÃO E APOIO AS ATIVIDADES EDUCATIVAS

2012 - MANUTENÇÃO DE EQUIPAMENTO OPERACIONAL

2019 - FORMAÇÃO E CAPACITAÇÃO

2123 - GESTÃO AMBIENTAL, DE RISCOS E DESASTRES

1466 - REALIZAÇÃO DE ESTUDOS, PESQUISAS E PROJETOS

2008 - REALIZAÇÃO DE AÇÕES PREVENTIVAS E VALORIZAÇÃO DO ESPAÇO PÚBLICO

2080 - FORTALECIMENTO DA CAPACIDADE DE PREPARAÇÃO E RESPOSTA

2964 - PROMOÇÃO DE LOCAÇÃO SOCIAL

17102 - GMFOR - GUARDA MUNICIPAL DE FORTALEZA

0001 - GESTÃO E MANUTENÇÃO

1003 - AQUISIÇÃO DE EQUIPAMENTOS, PRODUTOS E SERVIÇOS

2016 - MANUTENÇÃO E FUNCIONAMENTO ADMINISTRATIVO

2195 - REMUNERAÇÃO DE PESSOAL ATIVO DO MUNICÍPIO E ENCARGOS SOCIAIS

0189 - PACTO PELA SEGURANÇA CIDADÃ

1003 - AQUISIÇÃO DE EQUIPAMENTOS, PRODUTOS E SERVIÇOS

1809 - REAPARELHAMENTO E MODERNIZAÇÃO DA SESEC E VINCULADAS

2011 - REALIZAÇÃO E APOIO AS ATIVIDADES EDUCATIVAS

2012 - MANUTENÇÃO DE EQUIPAMENTO OPERACIONAL

2123 - GESTÃO AMBIENTAL, DE RISCOS E DESASTRES
2011 - REALIZAÇÃO E APOIO AS ATIVIDADES EDUCATIVAS

17901 - FMSC - FUNDO MUNICIPAL DE SEGURANÇA CIDADÃ

0001 - GESTÃO E MANUTENÇÃO
2016 - MANUTENÇÃO E FUNCIONAMENTO ADMINISTRATIVO
2195 - REMUNERAÇÃO DE PESSOAL ATIVO DO MUNICÍPIO E ENCARGOS SOCIAIS

0189 - PACTO PELA SEGURANÇA CIDADÃ
1809 - REAPARELHAMENTO E MODERNIZAÇÃO DA SESEC E VINCULADAS
2019 - FORMAÇÃO E CAPACITAÇÃO

SECRETARIA MUNICIPAL DO PLANEJAMENTO, ORÇAMENTO E GESTÃO

18101 - SEPOG - SECRETARIA MUNICIPAL DO PLANEJAMENTO, ORÇAMENTO E GESTÃO

0001 - GESTÃO E MANUTENÇÃO
1003 - AQUISIÇÃO DE EQUIPAMENTOS, PRODUTOS E SERVIÇOS
2016 - MANUTENÇÃO E FUNCIONAMENTO ADMINISTRATIVO
2039 - SUPRIMENTO E GESTÃO DE TRANSPORTE DA PMF
2039 - SUPRIMENTO E GESTÃO DE TRANSPORTE DA PMF
2140 - GESTÃO DA TELECOMUNICAÇÃO CORPORATIVA
2163 - GESTÃO DA TERCEIRIZAÇÃO CORPORATIVA
2163 - GESTÃO DA TERCEIRIZAÇÃO CORPORATIVA
2163 - GESTÃO DA TERCEIRIZAÇÃO CORPORATIVA
2195 - REMUNERAÇÃO DE PESSOAL ATIVO DO MUNICÍPIO E ENCARGOS SOCIAIS
2594 - GESTÃO DOS BENS IMÓVEIS MUNICIPAIS

0082 - GESTÃO E DESENVOLVIMENTO DE PESSOAS
1917 - APOIO E REALIZAÇÃO DE EVENTOS
2019 - FORMAÇÃO E CAPACITAÇÃO

2124 - MODERNIZAÇÃO ADMINISTRATIVA, FISCAL E TECNOLÓGICA
1003 - AQUISIÇÃO DE EQUIPAMENTOS, PRODUTOS E SERVIÇOS
1044 - DESENVOLVIMENTO E IMPLEMENTAÇÃO DE PROJETOS INOVADORES
1062 - IMPLANTAÇÃO E AMPLIAÇÃO DA INFRAESTRUTURA DE SERVIÇO TECNOLÓGICOS
1062 - IMPLANTAÇÃO E AMPLIAÇÃO DA INFRAESTRUTURA DE SERVIÇO TECNOLÓGICOS
2023 - MANUTENÇÃO DA INFRAESTRUTURA DOS SERVIÇOS TECNOLÓGICOS

18201 - IMPARH - INSTITUTO MUNICIPAL DE DESENVOLVIMENTO DE RECURSOS HUMANOS

0001 - GESTÃO E MANUTENÇÃO
1003 - AQUISIÇÃO DE EQUIPAMENTOS, PRODUTOS E SERVIÇOS
2016 - MANUTENÇÃO E FUNCIONAMENTO ADMINISTRATIVO
2195 - REMUNERAÇÃO DE PESSOAL ATIVO DO MUNICÍPIO E ENCARGOS SOCIAIS

0012 - ENCARGOS GERAIS DO MUNICÍPIO
0017 - CONTRIBUIÇÃO PARA FORMAÇÃO DO PASEP
0024 - CUMPRIMENTO DE SENTENÇA JUDICIAL

0064 - FORTALEZA JOVEM
1012 - FORMAÇÃO/DIFUSÃO DE CONHECIMENTO PARA A POPULAÇÃO
1125 - REALIZAÇÃO DE CONCURSO PÚBLICO E SELEÇÃO DE PESSOAL

0082 - GESTÃO E DESENVOLVIMENTO DE PESSOAS

1125 - REALIZAÇÃO DE CONCURSO PÚBLICO E SELEÇÃO DE PESSOAL

1917 - APOIO E REALIZAÇÃO DE EVENTOS

2019 - FORMAÇÃO E CAPACITAÇÃO

2124 - MODERNIZAÇÃO ADMINISTRATIVA, FISCAL E TECNOLÓGICA

1003 - AQUISIÇÃO DE EQUIPAMENTOS, PRODUTOS E SERVIÇOS

18202 - IPM-PREVFOR - INSTITUTO DE PREVIDÊNCIA DO MUNICÍPIO - PREVFOR

0001 - GESTÃO E MANUTENÇÃO

1003 - AQUISIÇÃO DE EQUIPAMENTOS, PRODUTOS E SERVIÇOS

1466 - REALIZAÇÃO DE ESTUDOS, PESQUISAS E PROJETOS

2016 - MANUTENÇÃO E FUNCIONAMENTO ADMINISTRATIVO

2195 - REMUNERAÇÃO DE PESSOAL ATIVO DO MUNICÍPIO E ENCARGOS SOCIAIS

2900 - PAGAMENTO DE PESSOAL INATIVO E PENSIONISTA DO MUNICÍPIO E ENCARGOS SOCIAIS

0012 - ENCARGOS GERAIS DO MUNICÍPIO

0024 - CUMPRIMENTO DE SENTENÇA JUDICIAL

18203 - IPM-SAÚDE - INSTITUTO DE PREVIDÊNCIA DO MUNICÍPIO - SAÚDE

0001 - GESTÃO E MANUTENÇÃO

1003 - AQUISIÇÃO DE EQUIPAMENTOS, PRODUTOS E SERVIÇOS

2016 - MANUTENÇÃO E FUNCIONAMENTO ADMINISTRATIVO

2195 - REMUNERAÇÃO DE PESSOAL ATIVO DO MUNICÍPIO E ENCARGOS SOCIAIS

2941 - MANUTENÇÃO DO PROGRAMA DE ASSISTÊNCIA À SAÚDE

0012 - ENCARGOS GERAIS DO MUNICÍPIO

0024 - CUMPRIMENTO DE SENTENÇA JUDICIAL

18204 - PREVIFOR/PRE - FUNDO PREVIDENCIARIO PREVIFOR/PRE

0001 - GESTÃO E MANUTENÇÃO

2900 - PAGAMENTO DE PESSOAL INATIVO E PENSIONISTA DO MUNICÍPIO E ENCARGOS SOCIAIS

0012 - ENCARGOS GERAIS DO MUNICÍPIO

0024 - CUMPRIMENTO DE SENTENÇA JUDICIAL

SECRETARIA MUNICIPAL DA CONSERVAÇÃO E SERVIÇOS PÚBLICOS

19101 - SCSP - SECRETARIA MUNICIPAL DA CONSERVAÇÃO E SERVIÇOS PÚBLICOS

0001 - GESTÃO E MANUTENÇÃO

1003 - AQUISIÇÃO DE EQUIPAMENTOS, PRODUTOS E SERVIÇOS

1466 - REALIZAÇÃO DE ESTUDOS, PESQUISAS E PROJETOS

2006 - MANUTENÇÃO DA CENTRAL DE ATENDIMENTO

2016 - MANUTENÇÃO E FUNCIONAMENTO ADMINISTRATIVO

2195 - REMUNERAÇÃO DE PESSOAL ATIVO DO MUNICÍPIO E ENCARGOS SOCIAIS

0101 - INFRAESTRUTURA, TRANSPORTE E MOBILIDADE URBANA

1013 - IMPLANTAÇÃO DE EQUIPAMENTO PÚBLICO

1016 - IMPLANTAÇÃO DE INFRAESTRUTURA URBANA

1054 - IMPLANTAÇÃO DA POLÍTICA CICLOVIÁRIA

1068 - DESENVOLVIMENTO DE PROJETOS EM PARCERIA PÚBLICO - PRIVADA

1443 - IMPLANTAÇÃO, REQUALIFICAÇÃO E AMPLIAÇÃO DA INFRAESTRUTURA VIÁRIA

2027 - APOIO AS OPERAÇÕES DE TRANSPORTE COLETIVO

0132 - FORTALEZA ILUMINADA

2071 - GESTÃO, MANUTENÇÃO E MODERNIZAÇÃO DO PARQUE DE ILUMINAÇÃO PÚBLICA

2863 - GESTÃO DE ENERGIA ELÉTRICA E RENOVÁVEL

2123 - GESTÃO AMBIENTAL, DE RISCOS E DESASTRES

1003 - AQUISIÇÃO DE EQUIPAMENTOS, PRODUTOS E SERVIÇOS

1013 - IMPLANTAÇÃO DE EQUIPAMENTO PÚBLICO

1466 - REALIZAÇÃO DE ESTUDOS, PESQUISAS E PROJETOS

2011 - REALIZAÇÃO E APOIO AS ATIVIDADES EDUCATIVAS

2030 - MANUTENÇÃO E FUNCIONAMENTO DO VIDEOMONITORAMENTO

19204 - ETUFOR - EMPRESA DE TRANSPORTE URBANO DE FORTALEZA

0001 - GESTÃO E MANUTENÇÃO

1003 - AQUISIÇÃO DE EQUIPAMENTOS, PRODUTOS E SERVIÇOS

2016 - MANUTENÇÃO E FUNCIONAMENTO ADMINISTRATIVO

2195 - REMUNERAÇÃO DE PESSOAL ATIVO DO MUNICÍPIO E ENCARGOS SOCIAIS

0012 - ENCARGOS GERAIS DO MUNICÍPIO

0024 - CUMPRIMENTO DE SENTENÇA JUDICIAL

0101 - INFRAESTRUTURA, TRANSPORTE E MOBILIDADE URBANA

1003 - AQUISIÇÃO DE EQUIPAMENTOS, PRODUTOS E SERVIÇOS

1010 - MANUTENÇÃO E REFORMA DE EQUIPAMENTO PÚBLICO

1466 - REALIZAÇÃO DE ESTUDOS, PESQUISAS E PROJETOS

2027 - APOIO AS OPERAÇÕES DE TRANSPORTE COLETIVO

2031 - IMPLANTAÇÃO DE AÇÕES DE TRÂNSITO E TRANSPORTE PÚBLICO

2068 - APOIO À MOBILIDADE E IDENTIDADE ESTUDANTIL

19207 - URBFOR - AUTARQUIA DE URBANISMO E PAISAGISMO DE FORTALEZA

0001 - GESTÃO E MANUTENÇÃO

1003 - AQUISIÇÃO DE EQUIPAMENTOS, PRODUTOS E SERVIÇOS

2016 - MANUTENÇÃO E FUNCIONAMENTO ADMINISTRATIVO

2195 - REMUNERAÇÃO DE PESSOAL ATIVO DO MUNICÍPIO E ENCARGOS SOCIAIS

0012 - ENCARGOS GERAIS DO MUNICÍPIO

0024 - CUMPRIMENTO DE SENTENÇA JUDICIAL

2123 - GESTÃO AMBIENTAL, DE RISCOS E DESASTRES

1010 - MANUTENÇÃO E REFORMA DE EQUIPAMENTO PÚBLICO

1024 - PRESERVAÇÃO E CONTROLE DO AMBIENTE NATURAL

1466 - REALIZAÇÃO DE ESTUDOS, PESQUISAS E PROJETOS

2008 - REALIZAÇÃO DE AÇÕES PREVENTIVAS E VALORIZAÇÃO DO ESPAÇO PÚBLICO

2011 - REALIZAÇÃO E APOIO AS ATIVIDADES EDUCATIVAS

19901 - FUNLIMP - FUNDO MUNICIPAL DE LIMPEZA URBANA

0001 - GESTÃO E MANUTENÇÃO

1003 - AQUISIÇÃO DE EQUIPAMENTOS, PRODUTOS E SERVIÇOS

2016 - MANUTENÇÃO E FUNCIONAMENTO ADMINISTRATIVO

2123 - GESTÃO AMBIENTAL, DE RISCOS E DESASTRES

1010 - MANUTENÇÃO E REFORMA DE EQUIPAMENTO PÚBLICO

1013 - IMPLANTAÇÃO DE EQUIPAMENTO PÚBLICO

2033 - COLETA E TRANSPORTE DE RESÍDUOS SÓLIDOS URBANOS

2083 - MANUTENÇÃO DA LIMPEZA PÚBLICA DE VIAS, PRAÇAS E LOGRADOUROS.

SECRETARIA MUNICIPAL DA MULHER

20101 - SEMULHER - SECRETARIA MUNICIPAL DA MULHER

0001 - GESTÃO E MANUTENÇÃO

1003 - AQUISIÇÃO DE EQUIPAMENTOS, PRODUTOS E SERVIÇOS

2016 - MANUTENÇÃO E FUNCIONAMENTO ADMINISTRATIVO

2195 - REMUNERAÇÃO DE PESSOAL ATIVO DO MUNICÍPIO E ENCARGOS SOCIAIS

0031 - PROMOÇÃO E DEFESA DOS DIREITOS DAS MULHERES

2004 - PROMOÇÃO DO TRABALHO, AUTONOMIA E CIDADANIA DA POPULAÇÃO

2052 - MANUTENÇÃO DOS EQUIPAMENTOS DE ATENDIMENTO A MULHER EM SITUAÇÃO DE VIOLÊNCIA

2964 - PROMOÇÃO DE LOCAÇÃO SOCIAL

SECRETARIA MUNICIPAL DE RELAÇÕES COMUNITÁRIAS

21101 - SERC - SECRETARIA MUNICIPAL DE RELAÇÕES COMUNITÁRIAS

0001 - GESTÃO E MANUTENÇÃO

1003 - AQUISIÇÃO DE EQUIPAMENTOS, PRODUTOS E SERVIÇOS

2016 - MANUTENÇÃO E FUNCIONAMENTO ADMINISTRATIVO

2195 - REMUNERAÇÃO DE PESSOAL ATIVO DO MUNICÍPIO E ENCARGOS SOCIAIS

2128 - GESTÃO COMPARTILHADA, CONTROLE SOCIAL E TRANSPARÊNCIA

1012 - FORMAÇÃO/DIFUSÃO DE CONHECIMENTO PARA A POPULAÇÃO

1917 - APOIO E REALIZAÇÃO DE EVENTOS

SECRETARIA MUNICIPAL DAS FINANÇAS

23101 - SEFIN - SECRETARIA MUNICIPAL DAS FINANÇAS

0001 - GESTÃO E MANUTENÇÃO

2195 - REMUNERAÇÃO DE PESSOAL ATIVO DO MUNICÍPIO E ENCARGOS SOCIAIS

2124 - MODERNIZAÇÃO ADMINISTRATIVA, FISCAL E TECNOLÓGICA

1003 - AQUISIÇÃO DE EQUIPAMENTOS, PRODUTOS E SERVIÇOS

2105 - MODERNIZAÇÃO DA GESTÃO TRIBUTÁRIA E FINANCEIRA

23901 - FIDAF - FUNDO DE INVESTIMENTO E DESENVOLVIMENTO DE ATIVIDADES DA ADMINISTRAÇÃO FAZENDÁRIA

0001 - GESTÃO E MANUTENÇÃO

1010 - MANUTENÇÃO E REFORMA DE EQUIPAMENTO PÚBLICO

2016 - MANUTENÇÃO E FUNCIONAMENTO ADMINISTRATIVO

2321 - MANUTENÇÃO DO CONTENCIOSO ADMINISTRATIVO E TRIBUTÁRIO

0082 - GESTÃO E DESENVOLVIMENTO DE PESSOAS

2019 - FORMAÇÃO E CAPACITAÇÃO

2124 - MODERNIZAÇÃO ADMINISTRATIVA, FISCAL E TECNOLÓGICA

1003 - AQUISIÇÃO DE EQUIPAMENTOS, PRODUTOS E SERVIÇOS

2047 - REALIZAÇÃO DE AÇÕES DE EDUCAÇÃO FISCAL

2105 - MODERNIZAÇÃO DA GESTÃO TRIBUTÁRIA E FINANCEIRA

SECRETARIA MUNICIPAL DA EDUCAÇÃO

24901 - FME - FUNDO MUNICIPAL DE EDUCAÇÃO

0001 - GESTÃO E MANUTENÇÃO

1003 - AQUISIÇÃO DE EQUIPAMENTOS, PRODUTOS E SERVIÇOS

2016 - MANUTENÇÃO E FUNCIONAMENTO ADMINISTRATIVO

2120 - MANUTENÇÃO DO CONSELHO MUNICIPAL DE EDUCAÇÃO

2195 - REMUNERAÇÃO DE PESSOAL ATIVO DO MUNICÍPIO E ENCARGOS SOCIAIS

0012 - ENCARGOS GERAIS DO MUNICÍPIO

0017 - CONTRIBUIÇÃO PARA FORMAÇÃO DO PASEP

0024 - CUMPRIMENTO DE SENTENÇA JUDICIAL

0042 - DESENVOLVIMENTO DO ENSINO FUNDAMENTAL

1003 - AQUISIÇÃO DE EQUIPAMENTOS, PRODUTOS E SERVIÇOS

1010 - MANUTENÇÃO E REFORMA DE EQUIPAMENTO PÚBLICO

2124 - MANUTENÇÃO E QUALIFICAÇÃO DO ENSINO FUNDAMENTAL

2131 - MANUTENÇÃO DAS ESCOLAS PELO PROGRAMA DE MANUTENÇÃO E DESENVOLVIMENTO DO ENSINO - PMDE

2135 - GARANTIA DE ALIMENTAÇÃO ESCOLAR - ENSINO FUNDAMENTAL - PNAEF

2161 - AQUISIÇÃO E DISTRIBUIÇÃO DO FARDAMENTO ESCOLAR

2195 - REMUNERAÇÃO DE PESSOAL ATIVO DO MUNICÍPIO E ENCARGOS SOCIAIS

0043 - EDUCAÇÃO DE JOVENS E ADULTOS

2138 - GARANTIA DE ALIMENTAÇÃO ESCOLAR - EJA

2157 - MANUTENÇÃO DA EDUCAÇÃO DE JOVENS E ADULTOS

2195 - REMUNERAÇÃO DE PESSOAL ATIVO DO MUNICÍPIO E ENCARGOS SOCIAIS

0052 - DESENVOLVIMENTO DA EDUCAÇÃO INFANTIL

1003 - AQUISIÇÃO DE EQUIPAMENTOS, PRODUTOS E SERVIÇOS

1010 - MANUTENÇÃO E REFORMA DE EQUIPAMENTO PÚBLICO

2113 - GERENCIAMENTO E MANUTENÇÃO DAS POLÍTICAS DE EDUCAÇÃO INFANTIL

2131 - MANUTENÇÃO DAS ESCOLAS PELO PROGRAMA DE MANUTENÇÃO E DESENVOLVIMENTO DO ENSINO - PMDE

2134 - GARANTIA DE ALIMENTAÇÃO ESCOLAR - PRÉ-ESCOLAR - PNAEP

2137 - GARANTIA DE ALIMENTAÇÃO ESCOLAR CRECHE - PNAEC

2161 - AQUISIÇÃO E DISTRIBUIÇÃO DO FARDAMENTO ESCOLAR

2195 - REMUNERAÇÃO DE PESSOAL ATIVO DO MUNICÍPIO E ENCARGOS SOCIAIS

2795 - APOIO ÀS ORGANIZAÇÕES DA SOCIEDADE CIVIL COM ATENDIMENTO À CRIANÇAS DE 0 A 3 ANOS – CRECHES

0105 - MELHORIA DA QUALIDADE DA EDUCAÇÃO BÁSICA

1010 - MANUTENÇÃO E REFORMA DE EQUIPAMENTO PÚBLICO

2003 - DESENVOLVIMENTO DE AÇÕES EDUCACIONAIS - PROGRAMA APRENDER MAIS

2028 - VALORIZAÇÃO E FORMAÇÃO DE PROFESSORES

2060 - MANUTENÇÃO DA SEGURANÇA ESCOLAR

2114 - DESENVOLVIMENTO DAS POLÍTICAS DE EDUCAÇÃO INCLUSIVA E DIVERSIDADE

2122 - GESTÃO DO TRANSPORTE ESCOLAR

2139 - GARANTIA DA ALIMENTAÇÃO ESCOLAR - ATENDIMENTO ESCOLAR ESPECIALIZADO (AEE)

2160 - DESENVOLVIMENTO E AMPLIAÇÃO DO PROGRAMA ESCOLA MUNICIPAL COM EXCELÊNCIA E DESEMPENHO -PEMED

2881 - DESENVOLVIMENTO DA GESTÃO ESCOLAR

24902 - FME-I - FUNDO MUNICIPAL DE EDUCAÇÃO – INFRAESTRUTURA

0001 - GESTÃO E MANUTENÇÃO

2016 - MANUTENÇÃO E FUNCIONAMENTO ADMINISTRATIVO

0042 - DESENVOLVIMENTO DO ENSINO FUNDAMENTAL

1129 - IMPLANTAÇÃO E REFORMA DE INFRAESTRUTURA ESPORTIVA NAS ESCOLAS

1964 - OBRAS E SERVIÇOS DE ENGENHARIA EM EQUIPAMENTOS PÚBLICOS

0052 - DESENVOLVIMENTO DA EDUCAÇÃO INFANTIL

1964 - OBRAS E SERVIÇOS DE ENGENHARIA EM EQUIPAMENTOS PÚBLICOS

SECRETARIA MUNICIPAL DA SAÚDE

25201 - IJF - INSTITUTO DR. JOSÉ FROTA

0001 - GESTÃO E MANUTENÇÃO

2016 - MANUTENÇÃO E FUNCIONAMENTO ADMINISTRATIVO

2195 - REMUNERAÇÃO DE PESSOAL ATIVO DO MUNICÍPIO E ENCARGOS SOCIAIS

0012 - ENCARGOS GERAIS DO MUNICÍPIO

0017 - CONTRIBUIÇÃO PARA FORMAÇÃO DO PASEP

0024 - CUMPRIMENTO DE SENTENÇA JUDICIAL

0120 - GESTÃO ESTRATÉGICA E PARTICIPATIVA DO SUS

1917 - APOIO E REALIZAÇÃO DE EVENTOS

2019 - FORMAÇÃO E CAPACITAÇÃO

0124 - ATENÇÃO TERCIÁRIA A SAÚDE

1648 - AMPLIAÇÃO, REFORMA E AQUISIÇÃO DE EQUIPAMENTOS

2470 - ASSISTÊNCIA HOSPITALAR DE URGÊNCIA E EMERGÊNCIA

25901 - FMS - AC - FUNDO MUNICIPAL DE SAÚDE

0001 - GESTÃO E MANUTENÇÃO

1003 - AQUISIÇÃO DE EQUIPAMENTOS, PRODUTOS E SERVIÇOS

2016 - MANUTENÇÃO E FUNCIONAMENTO ADMINISTRATIVO

2195 - REMUNERAÇÃO DE PESSOAL ATIVO DO MUNICÍPIO E ENCARGOS SOCIAIS

0012 - ENCARGOS GERAIS DO MUNICÍPIO

0017 - CONTRIBUIÇÃO PARA FORMAÇÃO DO PASEP

0024 - CUMPRIMENTO DE SENTENÇA JUDICIAL

0119 - ATENÇÃO PRIMÁRIA À SAÚDE

1003 - AQUISIÇÃO DE EQUIPAMENTOS, PRODUTOS E SERVIÇOS

1011 - IMPLEMENTAÇÃO DOS PONTOS DE TELESSAÚDE - PROGRAMA SUS DIGITAL

2053 - IMPLEMENTAÇÃO E MANUTENÇÃO DE AÇÕES DE ALIMENTAÇÃO E NUTRIÇÃO

2076 - GESTÃO E MANUTENÇÃO DAS AÇÕES DE SAÚDE BUCAL NA ATENÇÃO PRIMÁRIA À SAÚDE

2195 - REMUNERAÇÃO DE PESSOAL ATIVO DO MUNICÍPIO E ENCARGOS SOCIAIS

2504 - GESTÃO E MANUTENÇÃO DAS AÇÕES DA ATENÇÃO PRIMÁRIA À SAÚDE

0120 - GESTÃO ESTRATÉGICA E PARTICIPATIVA DO SUS

1003 - AQUISIÇÃO DE EQUIPAMENTOS, PRODUTOS E SERVIÇOS

1917 - APOIO E REALIZAÇÃO DE EVENTOS

1980 - APOIO E REALIZAÇÃO DA CONFERÊNCIA MUNICIPAL DE SAÚDE

2479 - GESTÃO E MANUTENÇÃO DOS CONSELHOS REGIONAIS E MUNICIPAL DE SAÚDE DE FORTALEZA

0121 - GESTÃO DO TRABALHO E EDUCAÇÃO NA SAÚDE

2061 - GESTÃO E MANUTENÇÃO DAS AÇÕES DA ESCOLA DE SAÚDE PÚBLICA FORTALEZA - ESPFOR

2252 - VALORIZAÇÃO DA GESTÃO DO TRABALHO E DA EDUCAÇÃO NA SAÚDE

0123 - ATENÇÃO ESPECIALIZADA À SAÚDE

1003 - AQUISIÇÃO DE EQUIPAMENTOS, PRODUTOS E SERVIÇOS

2001 - MANUTENÇÃO DAS AÇÕES DO ESPAÇO GIRASSOL

2024 - GESTÃO E MANUTENÇÃO DA REDE DE URGÊNCIA E EMERGÊNCIA - SAMU

2063 - ÓRTESES, PRÓTESES E MATERIAIS ESPECIAIS - OPME

2098 - CONTRATUALIZAÇÃO DE AÇÕES E SERVIÇOS DE SAÚDE

2195 - REMUNERAÇÃO DE PESSOAL ATIVO DO MUNICÍPIO E ENCARGOS SOCIAIS

2514 - GESTÃO E MANUTENÇÃO DA REDE DE ATENÇÃO PSICOSSOCIAL - RAPS

2528 - GESTÃO E MANUTENÇÃO DAS AÇÕES DA ATENÇÃO ESPECIALIZADA EM SAÚDE - REDE PRÓPRIA

0125 - REGULAÇÃO, CONTROLE, AVALIAÇÃO E AUDITORIA

2029 - MONITORAMENTO, AVALIAÇÃO, REGULAÇÃO E AUDITORIA DE AÇÕES E SERVIÇOS DE SAÚDE EXECUTADOS NA REDE PRÓPRIA E COMPLEMENTAR.

0127 - ASSISTÊNCIA FARMACÊUTICA

2518 - GESTÃO E MANUTENÇÃO DAS AÇÕES DA ASSISTÊNCIA FARMACÊUTICA

0128 - VIGILÂNCIA À SAÚDE

1003 - AQUISIÇÃO DE EQUIPAMENTOS, PRODUTOS E SERVIÇOS

2010 - VIGILÂNCIA EPIDEMIOLÓGICA

2044 - ATENÇÃO ÀS CONDIÇÕES CRÔNICAS

2055 - PREVENÇÃO COMBINADA ÀS INFECÇÕES SEXUALMENTE TRANSMISSÍVEIS E HEPATITES VIRAIS

2195 - REMUNERAÇÃO DE PESSOAL ATIVO DO MUNICÍPIO E ENCARGOS SOCIAIS

2239 - VIGILÂNCIA SANITÁRIA

25902 - FMS - INFRA - FUNDO MUNICIPAL DE SAÚDE - INFRAESTRUTURA

0119 - ATENÇÃO PRIMÁRIA À SAÚDE

1964 - OBRAS E SERVIÇOS DE ENGENHARIA EM EQUIPAMENTOS PÚBLICOS

0123 - ATENÇÃO ESPECIALIZADA À SAÚDE

1964 - OBRAS E SERVIÇOS DE ENGENHARIA EM EQUIPAMENTOS PÚBLICOS

25908 - HDGMBC - HOSPITAL DISTRITAL GONZAGA MOTA/BARRA DO CEARÁ

0123 - ATENÇÃO ESPECIALIZADA À SAÚDE

2621 - MANUTENÇÃO DA REDE DE HOSPITAIS DO MUNICÍPIO

25910 - HDEAM - HOSPITAL DISTRITAL EVANDRO AYRES DE MOURA

0123 - ATENÇÃO ESPECIALIZADA À SAÚDE

2621 - MANUTENÇÃO DA REDE DE HOSPITAIS DO MUNICÍPIO

25911 - HDMJB - HOSPITAL DISTRITAL MARIA JOSÉ BARROSO

0123 - ATENÇÃO ESPECIALIZADA À SAÚDE

2621 - MANUTENÇÃO DA REDE DE HOSPITAIS DO MUNICÍPIO

25913 - HDGMJW - HOSPITAL DISTRITAL GONZAGA MOTA/JOSÉ WALTER

0123 - ATENÇÃO ESPECIALIZADA À SAÚDE

2621 - MANUTENÇÃO DA REDE DE HOSPITAIS DO MUNICÍPIO

25915 - HDGMM - HOSPITAL DISTRITAL GONZAGA MOTA/MESSEJANA

0123 - ATENÇÃO ESPECIALIZADA À SAÚDE

2621 - MANUTENÇÃO DA REDE DE HOSPITAIS DO MUNICÍPIO

25916 - HEBO - HOSPITAL DISTRITAL EDMILSON BARROS DE OLIVEIRA

0123 - ATENÇÃO ESPECIALIZADA À SAÚDE

2621 - MANUTENÇÃO DA REDE DE HOSPITAIS DO MUNICÍPIO

25918 - HMZA - HOSPITAL E MATERNIDADE DRA ZILDA ARNS NEUMANN

0123 - ATENÇÃO ESPECIALIZADA À SAÚDE

2621 - MANUTENÇÃO DA REDE DE HOSPITAIS DO MUNICÍPIO

2875 - AQUISIÇÃO DE ÓRTESE/PRÓTESE E MATERIAL ESPECIALIZADO HOSPITALAR

SECRETARIA MUNICIPAL DO DESENVOLVIMENTO ECONÔMICO

26101 - SDE - SECRETARIA MUNICIPAL DO DESENVOLVIMENTO ECONÔMICO

0001 - GESTÃO E MANUTENÇÃO

1003 - AQUISIÇÃO DE EQUIPAMENTOS, PRODUTOS E SERVIÇOS

2016 - MANUTENÇÃO E FUNCIONAMENTO ADMINISTRATIVO

2195 - REMUNERAÇÃO DE PESSOAL ATIVO DO MUNICÍPIO E ENCARGOS SOCIAIS

0026 - EMPREENDEDORISMO E SUSTENTABILIDADE DE NEGÓCIOS

1010 - MANUTENÇÃO E REFORMA DE EQUIPAMENTO PÚBLICO

1012 - FORMAÇÃO/DIFUSÃO DE CONHECIMENTO PARA A POPULAÇÃO

2026 - ATENDIMENTO AOS EMPREENDEDORES LOCAIS

0027 - ATRAÇÃO DE INVESTIMENTOS E PROJETOS ESTRUTURANTES

1013 - IMPLANTAÇÃO DE EQUIPAMENTO PÚBLICO

1035 - FOMENTO A ARRANJOS PRODUTIVOS LOCAIS (APLS)

1040 - ATRAÇÃO DE INVESTIMENTO

1466 - REALIZAÇÃO DE ESTUDOS, PESQUISAS E PROJETOS

0152 - TRABALHO, QUALIFICAÇÃO PROFISSIONAL, EMPREGO E RENDA

1010 - MANUTENÇÃO E REFORMA DE EQUIPAMENTO PÚBLICO

1012 - FORMAÇÃO/DIFUSÃO DE CONHECIMENTO PARA A POPULAÇÃO

1044 - DESENVOLVIMENTO E IMPLEMENTAÇÃO DE PROJETOS INOVADORES

1466 - REALIZAÇÃO DE ESTUDOS, PESQUISAS E PROJETOS

2064 - INSERÇÃO E ARTICULAÇÃO PARA O MERCADO DE TRABALHO

26901 - FMDE - FUNDO MUNICIPAL DE DESENVOLVIMENTO ECONÔMICO

0026 - EMPREENDEDORISMO E SUSTENTABILIDADE DE NEGÓCIOS

1025 - FINANCIAMENTO DE EMPREENDIMENTOS PRODUTIVOS

SECRETARIA MUNICIPAL DA INFRAESTRUTURA

27101 - SEINF - SECRETARIA MUNICIPAL DA INFRAESTRUTURA

0001 - GESTÃO E MANUTENÇÃO

1003 - AQUISIÇÃO DE EQUIPAMENTOS, PRODUTOS E SERVIÇOS

1003 - AQUISIÇÃO DE EQUIPAMENTOS, PRODUTOS E SERVIÇOS

2016 - MANUTENÇÃO E FUNCIONAMENTO ADMINISTRATIVO

2195 - REMUNERAÇÃO DE PESSOAL ATIVO DO MUNICÍPIO E ENCARGOS SOCIAIS

0101 - INFRAESTRUTURA, TRANSPORTE E MOBILIDADE URBANA

1053 - SUPERVISÃO E GERENCIAMENTO DE OBRAS

1443 - IMPLANTAÇÃO, REQUALIFICAÇÃO E AMPLIAÇÃO DA INFRAESTRUTURA VIÁRIA

1466 - REALIZAÇÃO DE ESTUDOS, PESQUISAS E PROJETOS

1674 - DESAPROPRIAÇÃO, INDENIZAÇÃO, LICENÇAS E DESPESAS AFINS

1964 - OBRAS E SERVIÇOS DE ENGENHARIA EM EQUIPAMENTOS PÚBLICOS

1964 - OBRAS E SERVIÇOS DE ENGENHARIA EM EQUIPAMENTOS PÚBLICOS

1964 - OBRAS E SERVIÇOS DE ENGENHARIA EM EQUIPAMENTOS PÚBLICOS

1964 - OBRAS E SERVIÇOS DE ENGENHARIA EM EQUIPAMENTOS PÚBLICOS

SECRETARIA MUNICIPAL DO URBANISMO E MEIO AMBIENTE

28101 - SEUMA - SECRETARIA MUNICIPAL DO URBANISMO E MEIO AMBIENTE

0001 - GESTÃO E MANUTENÇÃO
1003 - AQUISIÇÃO DE EQUIPAMENTOS, PRODUTOS E SERVIÇOS
2016 - MANUTENÇÃO E FUNCIONAMENTO ADMINISTRATIVO
2195 - REMUNERAÇÃO DE PESSOAL ATIVO DO MUNICÍPIO E ENCARGOS SOCIAIS
2123 - GESTÃO AMBIENTAL, DE RISCOS E DESASTRES
1003 - AQUISIÇÃO DE EQUIPAMENTOS, PRODUTOS E SERVIÇOS
2008 - REALIZAÇÃO DE AÇÕES PREVENTIVAS E VALORIZAÇÃO DO ESPAÇO PÚBLICO
2011 - REALIZAÇÃO E APOIO AS ATIVIDADES EDUCATIVAS

28901 - FUNDEMA - FUNDO DE DEFESA DO MEIO AMBIENTE
2123 - GESTÃO AMBIENTAL, DE RISCOS E DESASTRES
1003 - AQUISIÇÃO DE EQUIPAMENTOS, PRODUTOS E SERVIÇOS
1024 - PRESERVAÇÃO E CONTROLE DO AMBIENTE NATURAL
1466 - REALIZAÇÃO DE ESTUDOS, PESQUISAS E PROJETOS
2008 - REALIZAÇÃO DE AÇÕES PREVENTIVAS E VALORIZAÇÃO DO ESPAÇO PÚBLICO
2011 - REALIZAÇÃO E APOIO AS ATIVIDADES EDUCATIVAS

28902 - FUNDURB - FUNDO MUNICIPAL DE DESENVOLVIMENTO URBANO
0001 - GESTÃO E MANUTENÇÃO
1003 - AQUISIÇÃO DE EQUIPAMENTOS, PRODUTOS E SERVIÇOS
2016 - MANUTENÇÃO E FUNCIONAMENTO ADMINISTRATIVO
2123 - GESTÃO AMBIENTAL, DE RISCOS E DESASTRES
1003 - AQUISIÇÃO DE EQUIPAMENTOS, PRODUTOS E SERVIÇOS
1024 - PRESERVAÇÃO E CONTROLE DO AMBIENTE NATURAL
1466 - REALIZAÇÃO DE ESTUDOS, PESQUISAS E PROJETOS

SECRETARIA MUNICIPAL DO ESPORTE E LAZER

29101 - SECEL - SECRETARIA MUNICIPAL DO ESPORTE E LAZER
0001 - GESTÃO E MANUTENÇÃO
1003 - AQUISIÇÃO DE EQUIPAMENTOS, PRODUTOS E SERVIÇOS
2016 - MANUTENÇÃO E FUNCIONAMENTO ADMINISTRATIVO
2195 - REMUNERAÇÃO DE PESSOAL ATIVO DO MUNICÍPIO E ENCARGOS SOCIAIS
0003 - DESENVOLVIMENTO DO DESPORTO COMUNITÁRIO E DE LAZER
1003 - AQUISIÇÃO DE EQUIPAMENTOS, PRODUTOS E SERVIÇOS
1010 - MANUTENÇÃO E REFORMA DE EQUIPAMENTO PÚBLICO
1013 - IMPLANTAÇÃO DE EQUIPAMENTO PÚBLICO
1917 - APOIO E REALIZAÇÃO DE EVENTOS
2032 - AMPLIAÇÃO E FUNCIONAMENTO DOS NÚCLEOS DE ESPORTE E LAZER
0004 - PROGRAMA DE ESPORTE EDUCACIONAL E RENDIMENTO
1917 - APOIO E REALIZAÇÃO DE EVENTOS
2015 - CONCESSÃO DE BENEFÍCIOS
2056 - CONCESSÃO DE BENEFÍCIOS PARA O DESENVOLVIMENTO ESPORTIVO DE CRIANÇAS E JOVENS
2057 - CONCESSÃO DE BENEFÍCIOS PARA ATLETAS DE ALTO RENDIMENTO
0082 - GESTÃO E DESENVOLVIMENTO DE PESSOAS
1003 - AQUISIÇÃO DE EQUIPAMENTOS, PRODUTOS E SERVIÇOS
1917 - APOIO E REALIZAÇÃO DE EVENTOS

PLANO PLURIANUAL 2026-2029

Relatório V – Demonstrativo dos Programas e Ações por Unidade Orçamentária

SECRETARIA MUNICIPAL DO TURISMO DE FORTALEZA

30101 - SETFOR - SECRETARIA MUNICIPAL DO TURISMO DE FORTALEZA

0001 - GESTÃO E MANUTENÇÃO

1003 - AQUISIÇÃO DE EQUIPAMENTOS, PRODUTOS E SERVIÇOS

1003 - AQUISIÇÃO DE EQUIPAMENTOS, PRODUTOS E SERVIÇOS

2016 - MANUTENÇÃO E FUNCIONAMENTO ADMINISTRATIVO

2195 - REMUNERAÇÃO DE PESSOAL ATIVO DO MUNICÍPIO E ENCARGOS SOCIAIS

0136 - DESENVOLVIMENTO E PROMOÇÃO DO TURISMO

1001 - APOIO À MELHORIA DA INFRAESTRUTURA TURÍSTICA

1003 - AQUISIÇÃO DE EQUIPAMENTOS, PRODUTOS E SERVIÇOS

1010 - MANUTENÇÃO E REFORMA DE EQUIPAMENTO PÚBLICO

1014 - ESTRUTURAÇÃO DE NOVOS PRODUTOS TURÍSTICOS

1014 - ESTRUTURAÇÃO DE NOVOS PRODUTOS TURÍSTICOS

1917 - APOIO E REALIZAÇÃO DE EVENTOS

2037 - PROMOÇÃO DE FORTALEZA COMO DESTINO TURÍSTICO

SECRETARIA MUNICIPAL DOS DIREITOS HUMANOS E DESENVOLVIMENTO SOCIAL

31101 - SDHDS - SECRETARIA MUNICIPAL DOS DIREITOS HUMANOS E DESENVOLVIMENTO SOCIAL

0001 - GESTÃO E MANUTENÇÃO

1003 - AQUISIÇÃO DE EQUIPAMENTOS, PRODUTOS E SERVIÇOS

1917 - APOIO E REALIZAÇÃO DE EVENTOS

2016 - MANUTENÇÃO E FUNCIONAMENTO ADMINISTRATIVO

2195 - REMUNERAÇÃO DE PESSOAL ATIVO DO MUNICÍPIO E ENCARGOS SOCIAIS

2428 - MANUTENÇÃO E FORTALECIMENTO DAS INSTÂNCIAS DE CONTROLE SOCIAL

0036 - PROMOÇÃO E DEFESA DA CIDADANIA E DOS DIREITOS HUMANOS

1003 - AQUISIÇÃO DE EQUIPAMENTOS, PRODUTOS E SERVIÇOS

1010 - MANUTENÇÃO E REFORMA DE EQUIPAMENTO PÚBLICO

2004 - PROMOÇÃO DO TRABALHO, AUTONOMIA E CIDADANIA DA POPULAÇÃO

2049 - APOIO À DEFESA DE DIREITOS HUMANOS

2964 - PROMOÇÃO DE LOCAÇÃO SOCIAL

0160 - SEGURANÇA ALIMENTAR E NUTRICIONAL - SAN

1010 - MANUTENÇÃO E REFORMA DE EQUIPAMENTO PÚBLICO

1013 - IMPLANTAÇÃO DE EQUIPAMENTO PÚBLICO

2053 - IMPLEMENTAÇÃO E MANUTENÇÃO DE AÇÕES DE ALIMENTAÇÃO E NUTRIÇÃO

2335 - APOIO A ORGANIZAÇÕES DA SOCIEDADE CIVIL

2126 - PROMOÇÃO E DEFESA DA CIDADANIA DA POPULAÇÃO NEGRA E RACIALIZADA

1003 - AQUISIÇÃO DE EQUIPAMENTOS, PRODUTOS E SERVIÇOS

1010 - MANUTENÇÃO E REFORMA DE EQUIPAMENTO PÚBLICO

2004 - PROMOÇÃO DO TRABALHO, AUTONOMIA E CIDADANIA DA POPULAÇÃO

2019 - FORMAÇÃO E CAPACITAÇÃO

2335 - APOIO A ORGANIZAÇÕES DA SOCIEDADE CIVIL

2127 - PROMOÇÃO E DEFESA DOS DIREITOS HUMANOS DA POPULAÇÃO LGBTI+

1003 - AQUISIÇÃO DE EQUIPAMENTOS, PRODUTOS E SERVIÇOS

1010 - MANUTENÇÃO E REFORMA DE EQUIPAMENTO PÚBLICO

2019 - FORMAÇÃO E CAPACITAÇÃO

2335 - APOIO A ORGANIZAÇÕES DA SOCIEDADE CIVIL

31102 - PROCON - DEPARTAMENTO MUNICIPAL DE PROTEÇÃO E DEFESA DOS DIREITOS DO CONSUMIDOR

0001 - GESTÃO E MANUTENÇÃO

1003 - AQUISIÇÃO DE EQUIPAMENTOS, PRODUTOS E SERVIÇOS

2016 - MANUTENÇÃO E FUNCIONAMENTO ADMINISTRATIVO

2195 - REMUNERAÇÃO DE PESSOAL ATIVO DO MUNICÍPIO E ENCARGOS SOCIAIS

31201 - FUNCI - FUNDAÇÃO DA CRIANÇA E DA FAMÍLIA CIDADÃ

0001 - GESTÃO E MANUTENÇÃO

1003 - AQUISIÇÃO DE EQUIPAMENTOS, PRODUTOS E SERVIÇOS

1917 - APOIO E REALIZAÇÃO DE EVENTOS

2016 - MANUTENÇÃO E FUNCIONAMENTO ADMINISTRATIVO

2019 - FORMAÇÃO E CAPACITAÇÃO

2195 - REMUNERAÇÃO DE PESSOAL ATIVO DO MUNICÍPIO E ENCARGOS SOCIAIS

0012 - ENCARGOS GERAIS DO MUNICÍPIO

0024 - CUMPRIMENTO DE SENTENÇA JUDICIAL

0181 - PROMOÇÃO DOS DIREITOS E ENFRENTAMENTO DE VIOLAÇÕES CONTRA CRIANÇAS E ADOLESCENTES

2040 - REDE AQUARELA - ENFRENTAMENTO À VIOLÊNCIA SEXUAL CONTRA AS CRIANÇAS E ADOLESCENTES

2077 - PONTE DE ENCONTRO - DESENVOLVIMENTO DO SERVIÇO ESPECIALIZADO EM ABORDAGEM SOCIAL DE CRIANÇAS E ADOLESCENTES

2143 - ADOLESCENTE CIDADÃO - QUALIFICAÇÃO PROFISSIONAL PARA ADOLESCENTES E JOVENS EM SITUAÇÃO DE VULNERABILIDADE E RISCO SOCIAL

0186 - GESTÃO DAS UNIDADES DO SISTEMA DE GARANTIA DE DIREITOS E CONTROLE SOCIAL

2019 - FORMAÇÃO E CAPACITAÇÃO

2046 - MANUTENÇÃO DO CONSELHO DE DEFESA DOS DIREITOS DA CRIANÇA E ADOLESCENTE

2051 - MANUTENÇÃO DOS CONSELHOS TUTELARES

2125 - INFÂNCIA VIVA

1003 - AQUISIÇÃO DE EQUIPAMENTOS, PRODUTOS E SERVIÇOS

1010 - MANUTENÇÃO E REFORMA DE EQUIPAMENTO PÚBLICO

2015 - CONCESSÃO DE BENEFÍCIOS

2018 - DESENVOLVIMENTO DO PROJETO "LEITURA NA PRAÇA"

2079 - MANUTENÇÃO DO PROGRAMA " SIM, EU EXISTO"

2144 - DESENVOLVIMENTO DO PROGRAMA "ENTREGA LEGAL"

31901 - FMAS - FUNDO MUNICIPAL DE ASSISTÊNCIA SOCIAL

0141 - PROTEÇÃO SOCIAL BÁSICA

1010 - MANUTENÇÃO E REFORMA DE EQUIPAMENTO PÚBLICO

1013 - IMPLANTAÇÃO DE EQUIPAMENTO PÚBLICO

2021 - DESENVOLVIMENTO DOS SERVIÇOS DE PROTEÇÃO SOCIAL

2335 - APOIO A ORGANIZAÇÕES DA SOCIEDADE CIVIL

2566 - CONCESSÃO DE BENEFÍCIOS SOCIOASSISTENCIAIS

0171 - GESTÃO E FORTALECIMENTO DO SISTEMA ÚNICO DE ASSISTÊNCIA SOCIAL

2014 - GESTÃO DO CADASTRO ÚNICO E DO BOLSA FAMÍLIA

2019 - FORMAÇÃO E CAPACITAÇÃO

2428 - MANUTENÇÃO E FORTALECIMENTO DAS INSTÂNCIAS DE CONTROLE SOCIAL

0210 - PROTEÇÃO SOCIAL ESPECIAL DE MÉDIA COMPLEXIDADE

1010 - MANUTENÇÃO E REFORMA DE EQUIPAMENTO PÚBLICO

1013 - IMPLANTAÇÃO DE EQUIPAMENTO PÚBLICO

2021 - DESENVOLVIMENTO DOS SERVIÇOS DE PROTEÇÃO SOCIAL

2335 - APOIO A ORGANIZAÇÕES DA SOCIEDADE CIVIL

0211 - PROTEÇÃO SOCIAL ESPECIAL DE ALTA COMPLEXIDADE

1010 - MANUTENÇÃO E REFORMA DE EQUIPAMENTO PÚBLICO

1013 - IMPLANTAÇÃO DE EQUIPAMENTO PÚBLICO

2021 - DESENVOLVIMENTO DOS SERVIÇOS DE PROTEÇÃO SOCIAL

2335 - APOIO A ORGANIZAÇÕES DA SOCIEDADE CIVIL

2964 - PROMOÇÃO DE LOCAÇÃO SOCIAL

31902 - FMDDCA - FUNDO MUNICIPAL DE DEFESA DOS DIREITOS DA CRIANÇA E DO ADOLESCENTE

0181 - PROMOÇÃO DOS DIREITOS E ENFRENTAMENTO DE VIOLAÇÕES CONTRA CRIANÇAS E ADOLESCENTES

1466 - REALIZAÇÃO DE ESTUDOS, PESQUISAS E PROJETOS

1503 - FINANCIAMENTO DE PROJETOS POR MEIO DE EDITAIS

1917 - APOIO E REALIZAÇÃO DE EVENTOS

2019 - FORMAÇÃO E CAPACITAÇÃO

31903 - FMDPI - FUNDO MUNICIPAL DOS DIREITOS HUMANOS DA PESSOA IDOSA

0007 - PROMOÇÃO E DEFESA DOS DIREITOS DA PESSOA IDOSA

1003 - AQUISIÇÃO DE EQUIPAMENTOS, PRODUTOS E SERVIÇOS

1010 - MANUTENÇÃO E REFORMA DE EQUIPAMENTO PÚBLICO

2078 - MANUTENÇÃO DE SERVIÇOS DE PROMOÇÃO, PROTEÇÃO E GARANTIA DE DIREITOS A PESSOA IDOSA

2335 - APOIO A ORGANIZAÇÕES DA SOCIEDADE CIVIL

31904 - FMDPD - FUNDO MUNICIPAL PARA PROTEÇÃO DOS DIREITOS DA PESSOA COM DEFICIÊNCIA

0008 - PROMOÇÃO E DEFESA DA CIDADANIA E DOS DIREITOS HUMANOS DA PESSOA COM DEFICIÊNCIA

2087 - MANUTENÇÃO DE SERVIÇOS DE PROMOÇÃO DA CIDADANIA E DOS DIREITOS HUMANOS DA PESSOA COM DEFICIÊNCIA

2088 - PROMOÇÃO DAS ATIVIDADES E SERVIÇOS DO PLANO DO VIVER SEM LIMITES 2

2335 - APOIO A ORGANIZAÇÕES DA SOCIEDADE CIVIL

31905 - FMDDD - FUNDO MUNICIPAL DE DEFESA DOS DIREITOS DIFUSOS

0001 - GESTÃO E MANUTENÇÃO

1003 - AQUISIÇÃO DE EQUIPAMENTOS, PRODUTOS E SERVIÇOS

2016 - MANUTENÇÃO E FUNCIONAMENTO ADMINISTRATIVO

0025 - PROTEÇÃO E DEFESA DO CONSUMIDOR

1003 - AQUISIÇÃO DE EQUIPAMENTOS, PRODUTOS E SERVIÇOS

1010 - MANUTENÇÃO E REFORMA DE EQUIPAMENTO PÚBLICO

1917 - APOIO E REALIZAÇÃO DE EVENTOS

2017 - ATENDIMENTO AO CONSUMIDOR

SECRETARIA MUNICIPAL DA CULTURA DE FORTALEZA

32101 - SECULTFOR - SECRETARIA MUNICIPAL DA CULTURA DE FORTALEZA

0001 - GESTÃO E MANUTENÇÃO

1003 - AQUISIÇÃO DE EQUIPAMENTOS, PRODUTOS E SERVIÇOS

2016 - MANUTENÇÃO E FUNCIONAMENTO ADMINISTRATIVO

2195 - REMUNERAÇÃO DE PESSOAL ATIVO DO MUNICÍPIO E ENCARGOS SOCIAIS

2129 - PRESERVAÇÃO DO PATRIMÔNIO HISTÓRICO E VALORIZAÇÃO DA MEMÓRIA

1012 - FORMAÇÃO/DIFUSÃO DE CONHECIMENTO PARA A POPULAÇÃO

1466 - REALIZAÇÃO DE ESTUDOS, PESQUISAS E PROJETOS

1525 - RESTAURAÇÃO, REQUALIFICAÇÃO E CONSERVAÇÃO DO PATRIMÔNIO CULTURAL, HISTÓRICO E ARTÍSTICO

1917 - APOIO E REALIZAÇÃO DE EVENTOS

2015 - CONCESSÃO DE BENEFÍCIOS

2130 - PROMOÇÃO E DESENVOLVIMENTO DA ARTE, DIVERSIDADE E CULTURA

1010 - MANUTENÇÃO E REFORMA DE EQUIPAMENTO PÚBLICO

1917 - APOIO E REALIZAÇÃO DE EVENTOS

2019 - FORMAÇÃO E CAPACITAÇÃO

2089 - APOIO ÀS MANIFESTAÇÕES ARTISTICAS, AÇÕES CULTURAIS E SUA CADEIA PRODUTIVA

32901 - FMC - FUNDO MUNICIPAL DE CULTURA

2129 - PRESERVAÇÃO DO PATRIMÔNIO HISTÓRICO E VALORIZAÇÃO DA MEMÓRIA

1010 - MANUTENÇÃO E REFORMA DE EQUIPAMENTO PÚBLICO

1917 - APOIO E REALIZAÇÃO DE EVENTOS

2090 - FORMAÇÃO E AÇÕES DE EDUCAÇÃO PARA O PATRIMÔNIO

2130 - PROMOÇÃO E DESENVOLVIMENTO DA ARTE, DIVERSIDADE E CULTURA

1010 - MANUTENÇÃO E REFORMA DE EQUIPAMENTO PÚBLICO

1012 - FORMAÇÃO/DIFUSÃO DE CONHECIMENTO PARA A POPULAÇÃO

1917 - APOIO E REALIZAÇÃO DE EVENTOS

2089 - APOIO ÀS MANIFESTAÇÕES ARTISTICAS, AÇÕES CULTURAIS E SUA CADEIA PRODUTIVA

SECRETARIA MUNICIPAL DO DESENVOLVIMENTO HABITACIONAL DE FORTALEZA

34101 - HABITAFOR - SECRETARIA MUNICIPAL DO DESENVOLVIMENTO HABITACIONAL DE FORTALEZA

0001 - GESTÃO E MANUTENÇÃO

1003 - AQUISIÇÃO DE EQUIPAMENTOS, PRODUTOS E SERVIÇOS

1917 - APOIO E REALIZAÇÃO DE EVENTOS

2016 - MANUTENÇÃO E FUNCIONAMENTO ADMINISTRATIVO

2019 - FORMAÇÃO E CAPACITAÇÃO

2195 - REMUNERAÇÃO DE PESSOAL ATIVO DO MUNICÍPIO E ENCARGOS SOCIAIS

34901 - FMHIS - FUNDO MUNICIPAL DE HABITAÇÃO DE INTERESSE SOCIAL

0018 - HABITAR FORTALEZA

1018 - MELHORIA DE HABITAÇÃO DE INTERESSE SOCIAL

1020 - PROVISÃO DE UNIDADE HABITACIONAL DE INTERESSE SOCIAL

1466 - REALIZAÇÃO DE ESTUDOS, PESQUISAS E PROJETOS

1982 - INFRAESTRUTURA PARA HABITAÇÃO DE INTERESSE SOCIAL

2005 - REALIZAÇÃO DE TRABALHO TÉCNICO SOCIAL JUNTO ÀS FAMILIAS DE BAIXA RENDA

2062 - REGULARIZAÇÃO FUNDIÁRIA DE INTERESSE SOCIAL

2458 - MANUTENÇÃO DAS ATIVIDADES DOS CONSELHOS DE POLÍTICA HABITACIONAL

2964 - PROMOÇÃO DE LOCAÇÃO SOCIAL

SECRETARIA MUNICIPAL DE PROTEÇÃO ANIMAL

38101 - SMPA - SECRETARIA MUNICIPAL DE PROTEÇÃO ANIMAL

0001 - GESTÃO E MANUTENÇÃO

1003 - AQUISIÇÃO DE EQUIPAMENTOS, PRODUTOS E SERVIÇOS

1003 - AQUISIÇÃO DE EQUIPAMENTOS, PRODUTOS E SERVIÇOS

2016 - MANUTENÇÃO E FUNCIONAMENTO ADMINISTRATIVO

2195 - REMUNERAÇÃO DE PESSOAL ATIVO DO MUNICÍPIO E ENCARGOS SOCIAIS

2037 - PROTEÇÃO E BEM-ESTAR ANIMAL

1010 - MANUTENÇÃO E REFORMA DE EQUIPAMENTO PÚBLICO

1013 - IMPLANTAÇÃO DE EQUIPAMENTO PÚBLICO

1466 - REALIZAÇÃO DE ESTUDOS, PESQUISAS E PROJETOS

2011 - REALIZAÇÃO E APOIO AS ATIVIDADES EDUCATIVAS

2015 - CONCESSÃO DE BENEFÍCIOS

2086 - PROMOÇÃO DA DEFESA SANITÁRIA ANIMAL

ENCARGOS GERAIS DO MUNICÍPIO

80101 - RSSSF - RECURSOS SOB A SUPERVISÃO DA SECRETARIA DE FINANÇAS

0012 - ENCARGOS GERAIS DO MUNICÍPIO

0017 - CONTRIBUIÇÃO PARA FORMAÇÃO DO PASEP

0024 - CUMPRIMENTO DE SENTENÇA JUDICIAL

1030 - INCENTIVO À ARRECADAÇÃO E PROMOÇÃO DA EDUCAÇÃO FISCAL

2022 - OUTRAS OBRIGAÇÕES DEVIDAS PELO MUNICÍPIO

2890 - SERVIÇO DA DÍVIDA INTERNA

2893 - SERVIÇO DA DÍVIDA EXTERNA

80102 - RSSSEPOG - RECURSOS SOB A SUPERVISÃO DA SECRETARIA MUNICIPAL DE PLANEJAMENTO, ORÇAMENTO E GESTÃO

0012 - ENCARGOS GERAIS DO MUNICÍPIO

0003 - REFORÇO ÀS DOTAÇÕES DE PESSOAL DE ORGÃOS E ENTIDADES, DECORRENTES DE CONCURSOS PÚBLICOS, PCCS, ACORDOS COLETIVOS E DISSÍDIOS

0021 - ENCARGOS COM PESSOAL EM DISPONIBILIDADE

0022 - ENCARGOS COM PENSÃO ADMINISTRATIVA

0023 - ENCARGOS COM A LIQUIDAÇÃO DE EMPRESAS PÚBLICAS

RESERVA DE CONTINGÊNCIA

90101 - RESERVA - RESERVA DE CONTINGÊNCIA

9999 - RESERVA DE CONTINGÊNCIA

9999 - RESERVA DE CONTINGÊNCIA

RELATÓRIO VI - QUADRO SINTÉTICO DE METAS FINANCEIRAS POR REGIÃO ADMINISTRATIVA - PPA 2026-2029

REGIÃO ADMINSTRATIVA	2026	2027	2028	2029
Município	12.022.375.752	12.775.257.356	13.426.670.109	13.807.402.889
Regional 1	436.382.984	518.834.874	564.602.716	581.756.441
Regional 2	255.081.860	288.822.510	323.845.973	325.841.482
Regional 3	281.460.967	316.436.818	337.515.661	360.060.890
Regional 4	212.278.999	267.752.861	270.517.505	290.262.514
Regional 5	455.536.349	540.432.618	574.791.956	608.120.866
Regional 6	302.255.830	329.159.185	360.809.274	376.198.630
Regional 7	217.341.556	233.321.014	257.629.196	268.499.914
Regional 8	565.812.300	633.115.684	688.821.239	703.563.867
Regional 9	372.981.479	423.195.840	461.164.347	477.911.534
Regional 10	411.590.296	462.901.462	510.124.196	536.559.952
Regional 11	400.159.486	436.184.913	501.128.022	511.785.416
Regional 12	58.160.375	62.392.645	67.634.761	69.868.230
TOTAL	**15.991.418.235**	**17.287.807.781**	**18.345.254.951**	**18.917.832.624**

RELATÓRIO INICIAL DE AÇÕES NÃO ORÇAMENTÁRIAS – PPA 2026-2029

Projeto	Descrição	Entrega	Unidade responsável
Comissão da Primeira Infância	Criação de comissão multi-organizacional com reuniões semestrais para o tratamento de programas municipais relacionados à Primeira Infância a partir de deliberações da comissão.	Comissão multi-organizacional criada	GABPREF
Protocolo de Atendimento TEA	Estabelecimento de protocolo de atendimento específico para as necessidades dos pacientes com TEA.	Protocolo Implantado	IJF
IMPARH EDUCA+	Projeto voltado ao fortalecimento dos cursos on-line para Escola de Governo	Sistema da escola de governo fortalecido	IMPARH
Síndico do Bairro	Projeto para acompanhar de perto as demandas da população local, conferindo, *in loco*, as necessidades reais e urgências a serem tratadas pela administração.	Bairros adotados	SEGOV + CEGOR
Fundo Municipal de Turismo	Criação do Fundo Municipal do Turismo. O fundo deve ter como objetivo financiar projetos turísticos de impacto, a modernização de infraestrutura, o desenvolvimento de produtos turísticos inovadores e a promoção do turismo sustentável.	Fundo Municipal do Turismo criado	SETFOR
Plataforma Integrada de Análise e Aprovação de Projetos Urbanísticos	Ampliação do sistema de licenciamento digital para incorporar uma plataforma que integre análise técnica automatizada com avaliação de impacto urbanístico e ambiental, agilizando e qualificando os processos.	- Plataforma Digital Integrada de Licenciamento Urbanístico e Ambiental; - Manual de Procedimentos e Capacitação.	SEUMA
Conselho dos Parques Urbanos e Conselhos das Unidades de Conservação Municipais	Criação de instância permanente de diálogo e controle social e consultiva sobre o uso, conservação e programação dos Parques Urbanos de Fortaleza. Integrando e gerindo uma rede de núcleos regionais com encontros bimestrais.	Conselho dos Parques Urbanos (CPU) criado	SEUMA

RELATÓRIO INICIAL DE AÇÕES NÃO ORÇAMENTÁRIAS – PPA 2026-2029

Projeto	Descrição	Entrega	Unidade responsável
Projeto Seuminha	Atendimento eletrônico (IA) com foco na jornada do usuário, possibilitando a implementação de um sistema que oriente o cidadão de forma clara, direta e automática, passo a passo, ao longo de sua solicitação. A proposta é reduzir a necessidade de ajuda presencial ou por telefone, tornando o atendimento mais autônomo, rápido e eficiente. 24 horas, e também por chatbot no WhatsApp.	Projeto Seuminha implantado	SEUMA
Fortaleza Digital+	Padronização de atendimento via chat, e-mail, chatbot, app e web em todos os serviços digitais. Uso de inteligência artificial para automatizar processos administrativos em áreas estratégicas da Prefeitura. Digitalização massiva de serviços públicos municipais ainda não informatizados, com foco em alto impacto social.	Fortaleza Digital+ implantado	CITINOVA
Vozes da Moradia - Comissão Habitacional Popular - CHP	O projeto Vozes da Moradia tem como objetivo fortalecer e consolidar espaços permanentes de participação popular, tais como a Conferência Municipal de Habitação Popular, o Conselho Municipal de Habitação Popular - COMHAP, Conselhos de Zonas Especiais de Interesse Social - Zeis, entre outros. O projeto Vozes da Moradia com foco na Comissão Habitacional popular visa implantar comissão vinculada ao COMHAP, com integrantes da Habitafor e do COMHAP, para monitorar os encaminhamentos e execuções das deliberações do COMHAP e da Conferência Municipal de Habitação Popular.	1. Comissão instituída2. Evidências de encaminhamento das deliberações	HABITAFOR

RELATÓRIO INICIAL DE AÇÕES NÃO ORÇAMENTÁRIAS – PPA 2026-2029

Projeto	Descrição	Entrega	Unidade responsável
Território do Cidadão	Intensificação de presença da Guarda através de rotas de permanências no principais espaços de convivência (parques, praças e areninhas)	Cidadão assistido	GMF
Ela pode contar	Atuar como rede de apoio e inspiração às vítimas de violência contra mulher durante o monitoramento do cumprimento das medidas protetivas	Mulheres acompanhadas e protegidas	GMF
Vozes da comunidade	Criação de pequenos conselhos comunitários de segurança cidadã nos territórios das bases cidadãs; Encaminhamento das demandas oriundas dos conselhos.	Comunidade assistida	GMF
Acolhida Cidadã nas Escolas	Criar programa de ações preventivas voltadas para os alunos dos equipamentos escolares do município, com o intuito de promover a segurança no ambiente escolar, fortalecer a relação entre a Guarda Municipal e a comunidade escolar, além de incentivar o respeito às regras e o desenvolvimento da cidadania entre os alunos.	Escolas protegidas	GMF
Linhas Seguras	Realizar blitz com foco no transporte público em linhas de ônibus com índices altos de ocorrências e CVP (crimes violentos contra o patrimônio)	Usuários de transporte público protegidos	GMF
Atração de Recursos de Fomento à Cultura	Atrair recursos provenientes de incentivos federais e estaduais, tais como Fundo a Fundo, Paulo Gustavo, Aldir Blanc, emendas parlamentares. Contempla também a criação de um Setor de Captação de Recursos e Parcerias Institucional	Recurso obtido	SECULFOR
Plano de Contingência	Elaboração do Plano de Contingência da Defesa Civil	Documento elaborado e publicado	SESEC

RELATÓRIO INICIAL DE AÇÕES NÃO ORÇAMENTÁRIAS – PPA 2026-2029

Projeto	Descrição	Entrega	Unidade responsável
Programa Servidora Segura	Implementar um programa institucional de prevenção, enfrentamento e combate ao assédio sexual no ambiente de trabalho, garantindo um espaço seguro, respeitoso e livre de qualquer forma de violência sexual, com tolerância zero para práticas assediadoras	Programa implementado	SESEC
Pacto pela Segurança Cidadã	Fortalecer a prevenção e o enfrentamento da violência e da criminalidade, por meio das ações integradas do município, do Estado e da União, visando a promoção da segurança cidadã e da cultura de paz, com foco em pessoas, grupos e territórios vulneráveis	Bases móveis de Segurança Cidadã	SESEC
Sistema Integrado de monitoramento de eventos adversos	Desenvolvimento de sistema para integração de dados de Ações de Defesa Civil, com diversos órgãos da PMF que estão inseridos no sistema Municipal de Defesa Civil	Sistema Integrado	SESEC
Criação do Fundo Municipal de Proteção e Defesa Civil	Estimular a captação de recursos para o fortalecimento das ações de Defesa Civil por meio da criação do Fundo Municipal de Proteção e Defesa Civil	Lei de Criação do Fundo	SESEC
Observa-FOR	Observatório da Segurança, prevenção e violência de Fortaleza, com a função de monitorar e produzir conhecimentos sobre crimes, segurança pública e fatores sociais relacionados à violência na cidade de Fortaleza.	Observatório implantado	SESEC
Fala Fortaleza Cidadã	Sistema de escuta digital por QR Code com integração ao WhatsApp Business da Ouvidoria, com painel de gestão e relatórios dinâmicos.	Sistema implantado	SESEC

RELATÓRIO INICIAL DE AÇÕES NÃO ORÇAMENTÁRIAS – PPA 2026-2029

Projeto	Descrição	Entrega	Unidade responsável
Formações específicas na temática da Inclusão e Diversidade para todos os Profissionais da Educação.	Definição da matriz de conteúdos, construir e executar o projeto de formação.	Política de Inclusão e Diversidade desenvolvida com qualidade e equidade.	SME
Rota do Esporte	O projeto visa disponibilizar visitas guiadas aos equipamentos de grande porte de Fortaleza (Ex: Paulo Sarasate, Aécio De Borba, Presidente Vargas)	Visitas guiadas realizadas semanalmente nos equipamentos	SECEL
FUNDO FIEL (FUNDO DE INCENTIVO AO ESPORTE E LAZER)	Criar um Fundo Municipal com a finalidade de apoiar financeiramente os programas e projetos destinados às políticas públicas de esporte e lazer.	Fundo Municipal criado	SECEL
App AMC Trânsito	Incremento de novas funcionalidades e atualização de informações e serviços	Aplicativo atualizado	AMC
Atualização da regulamentação da gratuidade de Pessoas com Deficiência	A atualização da regulamentação da gratuidade de Pessoas com Deficiência envolve a mudança das exigências para renovação da gratuidade das Pessoas com Deficiência permanente.	Regulamentação implementada	ETUFOR
Programa de Gratuidade para Acompanhante - PCD	Critérios para promover a locomoção dos acompanhantes de pessoas com deficiência, com o benefício da gratuidade, em parceria com o Sindiônibus	Gratuidade para Acompanhante PCD Realizada	ETUFOR
PPP para gestão dos terminais	Parceria Público-Privada onde poderá haver a exploração comercial do espaço em contrapartida, a melhoria da estrutura física da atividade fim.	PPP Implantada	ETUFOR
Modernização do acompanhamento de colisões e acidentes	Aperfeiçoar o processo de acompanhamento de colisões e acidentes envolvendo o transporte público, com a criação de uma Plataforma Web.	Acompanhamento de colisões realizado	ETUFOR

RELATÓRIO INICIAL DE AÇÕES NÃO ORÇAMENTÁRIAS – PPA 2026-2029

Projeto	Descrição	Entrega	Unidade responsável
Plataforma de Velocidade Operacional	Visa aprimorar a velocidade operacional do Transporte Público de Fortaleza, identificando vias engarrafadas, horários de pico. A Plataforma subsidiará decisões relativas às faixas exclusivas (inclusão, manutenção), por exemplo.	Plataforma de Velocidade Operacional Implantada	ETUFOR
Regulamentação, fiscalização e vistoria de novos modais	O projeto visa regulamentar, fiscalizar e vistoriar novos modais, tais como bugueiros, aplicativos de entrega, motor ubers e etc.	Novos modais criados e regulamentados	ETUFOR
Rede Segura: Comitês de Enfrentamento ao Assédio	Criação de comitês internos nos órgãos da prefeitura de enfrentamento ao assédio às servidoras municipais	Implantação dos Comitês organizados	SEMULHER
Fundo Municipal para o Empreendedorismo Feminino	Criação de um fundo municipal para o empreendedorismo feminino, destinado a financiar projetos de cooperativas, associações e empresas lideradas por mulheres, com ênfase nos micro e pequenos negócios	Fundo Criado	SEMULHER
Plano Mulher: Diretrizes para a Igualdade no Município	O plano decenal terá diretrizes norteadoras da política municipal de mulheres.	Plano Mulher Elaborado	SEMULHER
Conselho municipal de proteção animal	Busca de condições necessárias para a defesa, a proteção, a dignidade e os direitos dos animais nativos, exóticos, selvagens ou domésticos, propondo acompanhamento e promovendo a execução de políticas públicas que levem a convivência harmoniosa entre a espécie humana e as demais espécies animais, bem como a ampla divulgação dos preceitos da posse responsável.	Conselho criado e funcionando	SMPA
Fundo de proteção animal	Financiar, investir, expandir e aprimorar ações voltadas à proteção e bem estar dos animais, incluindo controle populacional e identificação	Criação do fundo de proteção animal	SMPA

Fortaleza
PREFEITURA
Planejamento, Orçamento e Gestão

PRIORIDADES 2026 - PPA 2026-2029

Unidade Orçamentária: 11206 - AGÊNCIA DE DESENVOLVIMENTO DA ECONOMIA DO MAR DE FORTALEZA

Programa: 0027 - ATRAÇÃO DE INVESTIMENTOS E PROJETOS ESTRUTURANTES
Ação: 1010 - MANUTENÇÃO E REFORMA DE EQUIPAMENTO PÚBLICO
Função: 23 - COMÉRCIO E SERVIÇOS
Subfunção: 334 - FOMENTO AO TRABALHO
Produto: EQUIPAMENTO MANTIDO / REFORMADO (UNIDADE)

Subprodutos:	Região	Meta Física	Meta Financeira
01 - EQUIPAMENTO MANTIDO / REFORMADO			
	Município	5	2.000

Ação: 1040 - ATRAÇÃO DE INVESTIMENTO
Função: 11 - TRABALHO
Subfunção: 333 - EMPREGABILIDADE
Produto: DIVULGAÇÃO REALIZADA (UNIDADE)

Subprodutos:	Região	Meta Física	Meta Financeira
01 - DIVULGAÇÃO REALIZADA			
	Município	2	5.000

Unidade Orçamentária: 11207 - AUTARQUIA MUNICIPAL DE TRÂNSITO E CIDADANIA

Programa: 0053 - SEGURANÇA NO TRÂNSITO
Ação: 1443 - IMPLANTAÇÃO, REQUALIFICAÇÃO E AMPLIAÇÃO DA INFRAESTRUTURA VIÁRIA
Função: 15 - URBANISMO
Subfunção: 451 - INFRA-ESTRUTURA URBANA
Produto: INFRAESTRUTURA VIÁRIA IMPLANTADA, AMPLIADA E/OU REQUALIFICADA (M²)

Subprodutos:	Região	Meta Física	Meta Financeira
01 - INFRAESTRUTURA VIÁRIA IMPLANTADA, AMPLIADA E/OU REQUALIFICADA			
	Município	13.000	19.250.000

Ação: 2011 - REALIZAÇÃO E APOIO AS ATIVIDADES EDUCATIVAS
Função: 06 - SEGURANÇA PÚBLICA
Subfunção: 181 - POLICIAMENTO
Produto: ATIVIDADE EDUCATIVA REALIZADA (UNIDADE)

Subprodutos:	Região	Meta Física	Meta Financeira
01 - ATIVIDADE EDUCATIVA REALIZADA			
	Município	600	11.231.476

PRIORIDADES 2026 - PPA 2026-2029

Ação: 2940 - MANUTENÇÃO E IMPLANTAÇÃO DE SINALIZAÇÃO VIÁRIA
Função: 06 - SEGURANÇA PÚBLICA
Subfunção: 181 - POLICIAMENTO
Produto: SINALIZAÇÃO REALIZADA (M²)

Subprodutos:	Região	Meta Física	Meta Financeira
01 - SINALIZAÇÃO REALIZADA			
	Município	300.000	15.210.000

Programa: 0101 - INFRAESTRUTURA, TRANSPORTE E MOBILIDADE URBANA
Ação: 1054 - IMPLANTAÇÃO DA POLÍTICA CICLOVIÁRIA
Função: 26 - TRANSPORTE
Subfunção: 451 - INFRA-ESTRUTURA URBANA
Produto: IMPLANTAÇÃO REALIZADA (UNIDADE)

Subprodutos:	Região	Meta Física	Meta Financeira
01 - ESTAÇÃO/ EQUIPAMENTO - MANTIDO/IMPLANTADO			
	Município	700	21.459.814

Programa: 2023 - MOBILIDADE SEMAFÓRICA PARA O CONTROLE DE TRÁFEGO
Ação: 1013 - IMPLANTAÇÃO DE EQUIPAMENTO PÚBLICO
Função: 06 - SEGURANÇA PÚBLICA
Subfunção: 181 - POLICIAMENTO
Produto: EQUIPAMENTO IMPLANTADO (UNIDADE)

Subprodutos:	Região	Meta Física	Meta Financeira
01 - EQUIPAMENTO IMPLANTADO			
	Município	50	15.158.907

Unidade Orçamentária: 15102 - COORDENADORIA ESPECIAL DE APOIO À GOVERNANÇA DAS REGIONAIS

Programa: 0101 - INFRAESTRUTURA, TRANSPORTE E MOBILIDADE URBANA
Ação: 1010 - MANUTENÇÃO E REFORMA DE EQUIPAMENTO PÚBLICO
Função: 10 - SAÚDE
Subfunção: 451 - INFRA-ESTRUTURA URBANA
Produto: EQUIPAMENTO MANTIDO / REFORMADO (UNIDADE)

PRIORIDADES 2026 - PPA 2026-2029

Subprodutos:	Região	Meta Física	Meta Financeira
01 - MANUTENÇÃO E REFORMA DE EQUIPAMENTOS DE SAÚDE - UAPS E CAPS			
	Regional 1	5	850.000
	Regional 10	2	850.000
	Regional 11	2	850.000
	Regional 12	2	850.000
	Regional 2	2	850.000
	Regional 3	2	850.000
	Regional 4	2	850.000
	Regional 5	5	850.000
	Regional 6	2	850.000
	Regional 7	2	850.000
	Regional 8	2	850.000
	Regional 9	2	850.000

Ação: 2385 - CONSERVAÇÃO DA INFRAESTRUTURA VIÁRIA
Função: 15 - URBANISMO
Subfunção: 451 - INFRA-ESTRUTURA URBANA
Produto: INFRAESTRUTURA VIÁRIA MANTIDA (M²)

Subprodutos:	Região	Meta Física	Meta Financeira
01 - CONSERVAÇÃO DA INFRAESTRUTURA VIÁRIA			
	Regional 1	62.500	1.450.000
	Regional 10	62.500	1.350.000
	Regional 11	62.500	1.350.000
	Regional 12	62.500	1.350.000
	Regional 2	62.500	1.350.000
	Regional 3	62.500	1.350.000
	Regional 4	62.500	1.350.000
	Regional 5	62.500	1.350.000
	Regional 6	62.500	1.350.000
	Regional 7	62.500	1.350.000
	Regional 8	62.500	1.350.000
	Regional 9	62.500	1.350.000

Fortaleza
PREFEITURA
Planejamento, Orçamento e Gestão

PRIORIDADES 2026 - PPA 2026-2029

Programa: 2123 - GESTÃO AMBIENTAL, DE RISCOS E DESASTRES
Ação: 2008 - REALIZAÇÃO DE AÇÕES PREVENTIVAS E VALORIZAÇÃO DO ESPAÇO PÚBLICO
Função: 15 - URBANISMO
Subfunção: 451 - INFRA-ESTRUTURA URBANA
Produto: AÇÃO REALIZADA (UNIDADE)

Subprodutos:	Região	Meta Física	Meta Financeira
01 - ESPAÇOS E PARQUES PÚBLICOS MANTIDOS, REFORMADOS E/OU URBANIZADOS			
	Regional 1	5	3.974.000
	Regional 10	5	3.966.000
	Regional 11	5	3.966.000
	Regional 12	5	3.966.000
	Regional 2	5	3.966.000
	Regional 3	5	3.966.000
	Regional 4	5	3.966.000
	Regional 5	5	3.966.000
	Regional 6	5	3.966.000
	Regional 7	5	3.966.000
	Regional 8	5	3.966.000
	Regional 9	5	3.966.000

Ação: 2065 - LIMPEZA URBANA E RECURSOS HÍDRICOS
Função: 15 - URBANISMO
Subfunção: 451 - INFRA-ESTRUTURA URBANA
Produto: LIMPEZA URBANA REALIZADA (UNIDADE)

Fortaleza
PREFEITURA
Planejamento, Orçamento e Gestão

PRIORIDADES 2026 - PPA 2026-2029

Subprodutos:	Região	Meta Física	Meta Financeira
01 - LIMPEZA E MANUTENÇÃO DE VIAS PÚBLICAS, CANTEIROS, PRAÇAS E DE RECURSOS HÍDRICOS (LAGOAS, CANAIS, BOCAS DE LOBO, FOSSAS SÉPTICAS E ESGOTOS)			
	Regional 1	875	7.000.000
	Regional 10	875	7.000.000
	Regional 11	875	7.000.000
	Regional 12	875	7.000.000
	Regional 2	875	7.000.000
	Regional 3	875	7.000.000
	Regional 4	875	7.000.000
	Regional 5	875	7.000.000
	Regional 6	875	7.000.000
	Regional 7	875	7.000.000
	Regional 8	875	7.000.000
	Regional 9	875	7.000.000

Unidade Orçamentária: 16901 - FUNDO MUNICIPAL DE JUVENTUDE DE FORTALEZA

Programa: 0064 - FORTALEZA JOVEM
Ação: 1010 - MANUTENÇÃO E REFORMA DE EQUIPAMENTO PÚBLICO
Função: 13 - CULTURA
Subfunção: 392 - DIFUSÃO CULTURAL
Produto: EQUIPAMENTO MANTIDO / REFORMADO (UNIDADE)

Fortaleza
PREFEITURA
Planejamento, Orçamento e Gestão

PRIORIDADES 2026 - PPA 2026-2029

Subprodutos:	Região	Meta Física	Meta Financeira
01 - CUCA BARRA DO CEARA/ EQUPAMENTO MANTIDO			
	Regional 1	1	2.898.451
02 - CUCA JANGURUSU / EQUIPAMENTO MANTIDO			
	Regional 9	1	2.898.452
03 - CUCA DO JOSE WALTER / EQUIPAMENTO MANTIDO			
	Regional 8	1	2.898.452
04 - CUCA PICI / EQUIPAMENTO MANTIDO			
	Regional 11	1	2.898.452
05 - CUCA MONDUBIM / EQUIPAMENTO MANTIDO			
	Regional 10	1	2.898.452
06 - CUCA VICENTE PINZON / EQUIPAMENTO MANTIDO			
	Regional 2	-	-
07 - CUCA / EQUIPAMENTO MANTIDO			
	Município	-	-
08 - CUCA NOVO / EQUIPAMENTO MANTIDO			
	Município	-	-
09 - POLO DA BELA VISTA / EQUIPAMENTO MANTIDO			
	Regional 11	1	1.306.671
10 - CENTRO DE JUVENTUDE IGOR ANDRADE DE LIMA / EQUIPAMENTO MANTIDO			
	Regional 3	1	1.306.671
11 - CENTRO CULTURAL CANIDEZINHO / EQUIPAMENTO MANTIDO			
	Regional 10	1	1.306.671
12 - PRACINHA DA CULTURA VICENTE PINZON / EQUIPAMENTO MANTIDO			
	Regional 2	1	1.306.671
13 - PRACINHA DA CULTURA ANCURI / EQUIPAMENTO MANTIDO			
	Regional 9	1	1.306.671
14 - FAROL DA JUVENTUDE CURIO / EQUIPAMENTO MANTIDO			
	Regional 6	1	560.002
15 - FAROL DA JUVENTUDE SERRINHA / EQUPAMENTO MANTIDO			
	Regional 8	1	560.002
16 - FAROL DA JUVENTUDE GRANJA PORTUGAL / EQUIPAMENTO MANTIDO			
	Regional 5	1	560.002

17 - FAROL DA JUVENTUDE DENDÊ / EQUIPAMENTO MANTIDO			
	Regional 8	1	560.002
18 - FAROL DA JUVENTUDE BENFICA / EQUIPAMENTO MANTIDO			
	Regional 4	1	560.002
19 - EQUIPAMENTO REDE JUV I / EQUIPAMENTO MANTIDO			
	Município	-	-
20 - REDE JUV II / EQUIPAMNTO MANTIDO			
	Município	-	-
21 - REDE JUV III / EQUIPAMENTO MANTIDO			
	Município	-	-

Ação: 1012 - FORMAÇÃO/DIFUSÃO DE CONHECIMENTO PARA A POPULAÇÃO
Função: 14 - DIREITOS DA CIDADANIA
Subfunção: 422 - DIREITOS INDIVIDUAIS, COLETIVOS E DIFUSOS
Produto: PESSOA CAPACITADA (UNIDADE)

Subprodutos:	Região	Meta Física	Meta Financeira
01 - PESSOA CAPACITADA (ACADEMIA ENEM)			
	Município	12.000	2.000.000
02 - PESSOA CAPACITADA (HORIZONTE DIGITAL)			
	Município	1.000	250.000
03 - PESSOA CAPACITADA (QUALIFICA JUVENTUDE)			
	Município	1.000	250.000

Ação: 1917 - APOIO E REALIZAÇÃO DE EVENTOS
Função: 14 - DIREITOS DA CIDADANIA
Subfunção: 422 - DIREITOS INDIVIDUAIS, COLETIVOS E DIFUSOS
Produto: EVENTO REALIZADO (UNIDADE)

Subprodutos:	Região	Meta Física	Meta Financeira
01 - EVENTO REALIZADO (VIVA JUVENUDE)			
	Município	22	50.000
02 - EVENTO REALIZADO (ESPORTE E JUVENTUDE)			
	Município	5	51.000

PRIORIDADES 2026 - PPA 2026-2029

Ação: 2034 - DESENVOLVIMENTO DE PROJETOS DE PROTAGONISMO JUVENIL
Função: 14 - DIREITOS DA CIDADANIA
Subfunção: 422 - DIREITOS INDIVIDUAIS, COLETIVOS E DIFUSOS
Produto: JOVEM BENEFICIADO (UNIDADE)

Subprodutos:	Região	Meta Física	Meta Financeira
01 - PESSOA BENEFICIADA (VOA JUVENTUDE)			
	Município	350	300.000
02 - PESSOA BENEFICIADA (JUVENTUDE SEM FRONTEIRAS)			
	Município	100	11.700.000
03 - PESSDOA BENEFICIADA (JUVENTUDA NA ONDA)			
	Município	450	277.000
04 - PESSOA BENEFICIADA (PROGRAMA DE BOLSA E MONITORIA - EIXO I)			
	Município	3.000	11.155.600
05 - PESSOA BENEFICIADA (CUCA AMBIENTAL)			
	Município	500	205.581
06 - PESSO BENEFICIADA (OCUPA JOVEM)			
	Município	1.000	500.000
07 - PESSOA BENEFICIADA (LIDERA JOVEM)			
	Município	1.000	200.000
08 - PESSOA BENEFICIADA (PROGRAMA DE BOLSA E MONITORIA - EIXO II)			
	Município	1.250	200.000

Programa: 0105 - MELHORIA DA QUALIDADE DA EDUCAÇÃO BÁSICA
Ação: 2003 - DESENVOLVIMENTO DE AÇÕES EDUCACIONAIS - PROGRAMA APRENDER MAIS
Função: 12 - EDUCAÇÃO
Subfunção: 361 - ENSINO FUNDAMENTAL
Produto: INCENTIVOS CONCEDIDOS (UNIDADE)

Subprodutos:	Região	Meta Física	Meta Financeira
01 - ALUNO BENEFICIADO			
	Município	8.960	1.000.000

Unidade Orçamentária: 17101 - SECRETARIA MUNICIPAL DA SEGURANÇA CIDADÃ

PRIORIDADES 2026 - PPA 2026-2029

Programa: 2123 - GESTÃO AMBIENTAL, DE RISCOS E DESASTRES
Ação: 2008 - REALIZAÇÃO DE AÇÕES PREVENTIVAS E VALORIZAÇÃO DO ESPAÇO PÚBLICO
Função: 06 - SEGURANÇA PÚBLICA
Subfunção: 182 - DEFESA CIVIL
Produto: AÇÃO REALIZADA (UNIDADE)

Subprodutos:	Região	Meta Física	Meta Financeira
01 - AÇÃO REALIZADA			
	Município	10	75.000

Ação: 2080 - FORTALECIMENTO DA CAPACIDADE DE PREPARAÇÃO E RESPOSTA
Função: 06 - SEGURANÇA PÚBLICA
Subfunção: 182 - DEFESA CIVIL
Produto: MATERIAL ADQUIRIDO (UNIDADE)

Subprodutos:	Região	Meta Física	Meta Financeira
01 - MATERIAL DE DISTRIBUIÇÃO GRATUITA DE DEFESA CIVIL			
	Município	11.000	300.000
02 - MATERIAL PARA USO DA DEFESA CIVIL			
	Município	900	120.000
03 - MATERIAL DE DISTRIBUIÇÃO GRATUITA PARA CAMPANHAS DE CONSCIENTIZAÇÃO			
	Município	1.100	42.000

Ação: 2964 - PROMOÇÃO DE LOCAÇÃO SOCIAL
Função: 06 - SEGURANÇA PÚBLICA
Subfunção: 182 - DEFESA CIVIL
Produto: LOCAÇÃO SOCIAL CONCEDIDA (UNIDADE)

Subprodutos:	Região	Meta Física	Meta Financeira
01 - LOCAÇÃO SOCIAL CONCEDIDA			
	Município	1.800	602.000

Unidade Orçamentária: 17102 - GUARDA MUNICIPAL DE FORTALEZA

Programa: 0189 - PACTO PELA SEGURANÇA CIDADÃ
Ação: 1003 - AQUISIÇÃO DE EQUIPAMENTOS, PRODUTOS E SERVIÇOS
Função: 06 - SEGURANÇA PÚBLICA
Subfunção: 181 - POLICIAMENTO

PRIORIDADES 2026 - PPA 2026-2029

Produto: EQUIPAMENTO/PRODUTO/SERVIÇO ADQUIRIDO (UNIDADE)

Subprodutos:	Região	Meta Física	Meta Financeira
01 - EQUIPAMENTO/ PRODUTO/ SERVIÇO ADQUIRIDO			
	Município	700	2.700.000

Ação: 1809 - REAPARELHAMENTO E MODERNIZAÇÃO DA SESEC E VINCULADAS
Função: 06 - SEGURANÇA PÚBLICA
Subfunção: 181 - POLICIAMENTO
Produto: EQUIPAMENTO ADQUIRIDO (UNIDADE)

Subprodutos:	Região	Meta Física	Meta Financeira
01 - EQUIPAMENTO ADQUIRIDO			
	Município	400	1.762.184

Ação: 2012 - MANUTENÇÃO DE EQUIPAMENTO OPERACIONAL
Função: 06 - SEGURANÇA PÚBLICA
Subfunção: 181 - POLICIAMENTO
Produto: EQUIPAMENTO MANTIDO (UNIDADE)

Subprodutos:	Região	Meta Física	Meta Financeira
01 - EQUIPAMENTO MANTIDO			
	Município	300	800.000

Unidade Orçamentária: 19101 - SECRETARIA MUNICIPAL DA CONSERVAÇÃO E SERVIÇOS PÚBLICOS
Programa: 0101 - INFRAESTRUTURA, TRANSPORTE E MOBILIDADE URBANA
Ação: 1016 - IMPLANTAÇÃO DE INFRAESTRUTURA URBANA
Função: 15 - URBANISMO
Subfunção: 451 - INFRA-ESTRUTURA URBANA
Produto: INFRAESTRUTURA URBANA IMPLANTADA (UNIDADE)

Subprodutos:	Região	Meta Física	Meta Financeira
01 - PROGRAMA FORTALEZA CAMINHÁVEL IMPLANTADA			
	Município	5	450.000

Ação: 1443 - IMPLANTAÇÃO, REQUALIFICAÇÃO E AMPLIAÇÃO DA INFRAESTRUTURA VIÁRIA
Função: 15 - URBANISMO
Subfunção: 451 - INFRA-ESTRUTURA URBANA
Produto: INFRAESTRUTURA VIÁRIA IMPLANTADA, AMPLIADA E/OU REQUALIFICADA (M²)

PRIORIDADES 2026 - PPA 2026-2029

Subprodutos:	Região	Meta Física	Meta Financeira
01 - INFRAESTRUTURA IMPLANTADA/REQUALIFICADA			
	Município	250.000	78.819.090

Ação: 2027 - APOIO AS OPERAÇÕES DE TRANSPORTE COLETIVO
Função: 26 - TRANSPORTE
Subfunção: 453 - TRANSPORTES COLETIVOS URBANOS
Produto: OPERAÇÃO APOIADA (UNIDADE)

Subprodutos:	Região	Meta Física	Meta Financeira
01 - OPERAÇÃO DOS TERMINAIS DE TRANSPORTE PÚBLICO			
	Município	1	42.820.000
02 - OPERAÇÃO DO TRANSPORTE PÚBLICO COLETIVO URBANO DE PASSAGEIROS APOIADA POR MEIO DE SUBSÍDIO			
	Município	1	116.503.000
03 - OPERAÇÃO DO TRANSPORTE PÚBLICO COLETIVO URBANO DE PASSAGEIROS APOIADA POR MEIO DE SUBSÍDIO - PASSE LIVRE ESTUDANTIL			
	Município	1	33.900.000

Programa: 0132 - FORTALEZA ILUMINADA
Ação: 2071 - GESTÃO, MANUTENÇÃO E MODERNIZAÇÃO DO PARQUE DE ILUMINAÇÃO PÚBLICA
Função: 25 - ENERGIA
Subfunção: 752 - ENERGIA ELÉTRICA
Produto: PARQUE DE ILUMINAÇÃO MANTIDO/MODERNIZADO (UNIDADE)

Subprodutos:	Região	Meta Física	Meta Financeira
01 - PONTO DE ILUMINAÇÃO MANTIDO			
	Município	215.000	46.500.000
02 - INTERVENÇÃO DE ILUMINAÇÃO REALIZADA			
	Município	840	51.302.140

Ação: 2863 - GESTÃO DE ENERGIA ELÉTRICA E RENOVÁVEL
Função: 25 - ENERGIA
Subfunção: 752 - ENERGIA ELÉTRICA
Produto: SERVIÇO DE ENERGIA ELÉTRICA FORNECIDO (PERCENTUAL)

Subprodutos:	Região	Meta Física	Meta Financeira
01 - SERVIÇO DE ENERGIA ELÉTRICA FORNECIDO			
	Município	100	112.347.897

PRIORIDADES 2026 - PPA 2026-2029

Programa: 2123 - GESTÃO AMBIENTAL, DE RISCOS E DESASTRES
Ação: 1013 - IMPLANTAÇÃO DE EQUIPAMENTO PÚBLICO
Função: 15 - URBANISMO
Subfunção: 451 - INFRA-ESTRUTURA URBANA
Produto: EQUIPAMENTO IMPLANTADO (UNIDADE)

Subprodutos:	Região	Meta Física	Meta Financeira
01 - ECOPONTO IMPLANTADO			
	Município	2	54.000
02 - EQUIPAMENTO DE RESÍDUOS INSTALADO			
	Município	10	50.000

Ação: 2011 - REALIZAÇÃO E APOIO AS ATIVIDADES EDUCATIVAS
Função: 15 - URBANISMO
Subfunção: 541 - PRESERVAÇÃO E CONSERVAÇÃO AMBIENTAL
Produto: ATIVIDADE EDUCATIVA REALIZADA (UNIDADE)

Subprodutos:	Região	Meta Física	Meta Financeira
01 - AÇÃO DE COLETA SELETIVA REALIZADA			
	Município	3	10.000
02 - APLICATIVO EDUCAÇÃO AMBIENTAL IMPLANTADO			
	Município	1	50.000
03 - ATIVIDADE EDUCATIVA REALIZADA			
	Município	6	7.000

Unidade Orçamentária: 19204 - EMPRESA DE TRANSPORTE URBANO DE FORTALEZA

Programa: 0101 - INFRAESTRUTURA, TRANSPORTE E MOBILIDADE URBANA
Ação: 2027 - APOIO AS OPERAÇÕES DE TRANSPORTE COLETIVO
Função: 26 - TRANSPORTE
Subfunção: 453 - TRANSPORTES COLETIVOS URBANOS
Produto: OPERAÇÃO APOIADA (UNIDADE)

Subprodutos:	Região	Meta Física	Meta Financeira
01 - SOFTWARE SUPER NINA			
	Município	1	300.000
02 - OUTRAS OPERAÇÕES APOIADAS			
	Município	30	1.200.000

PRIORIDADES 2026 - PPA 2026-2029

Ação: 2031 - IMPLANTAÇÃO DE AÇÕES DE TRÂNSITO E TRANSPORTE PÚBLICO
Função: 26 - TRANSPORTE
Subfunção: 452 - SERVIÇOS URBANOS
Produto: INTERVENÇÃO DE TRÂNSITO (UNIDADE)

Subprodutos:	Região	Meta Física	Meta Financeira
01 - AÇÃO IMPLANTADA			
	Município	1	600.000

Ação: 2068 - APOIO À MOBILIDADE E IDENTIDADE ESTUDANTIL
Função: 26 - TRANSPORTE
Subfunção: 453 - TRANSPORTES COLETIVOS URBANOS
Produto: IDENTIDADE ESTUDANTIL EMITIDA (UNIDADE)

Subprodutos:	Região	Meta Física	Meta Financeira
01 - IDENTIDADE ESTUDANTIL EMITIDA			
	Município	280.000	5.501.000

Unidade Orçamentária: 19207 - AUTARQUIA DE URBANISMO E PAISAGISMO DE FORTALEZA

Programa: 2123 - GESTÃO AMBIENTAL, DE RISCOS E DESASTRES
Ação: 1010 - MANUTENÇÃO E REFORMA DE EQUIPAMENTO PÚBLICO
Função: 18 - GESTÃO AMBIENTAL
Subfunção: 541 - PRESERVAÇÃO E CONSERVAÇÃO AMBIENTAL
Produto: EQUIPAMENTO MANTIDO / REFORMADO (UNIDADE)

Subprodutos:	Região	Meta Física	Meta Financeira
01 - UNIDADE MANTIDA			
	Regional 8	1	2.000.000

Ação: 1024 - PRESERVAÇÃO E CONTROLE DO AMBIENTE NATURAL
Função: 15 - URBANISMO
Subfunção: 541 - PRESERVAÇÃO E CONSERVAÇÃO AMBIENTAL
Produto: MONITORAMENTO REALIZADO (UNIDADE)

Subprodutos:	Região	Meta Física	Meta Financeira
01 - MONITORAMENTO REALIZADO			
	Município	10	4.500.000

Ação: 2008 - REALIZAÇÃO DE AÇÕES PREVENTIVAS E VALORIZAÇÃO DO ESPAÇO PÚBLICO

PRIORIDADES 2026 - PPA 2026-2029

Função: 18 - GESTÃO AMBIENTAL
Subfunção: 541 - PRESERVAÇÃO E CONSERVAÇÃO AMBIENTAL
Produto: AÇÃO REALIZADA (UNIDADE)

Subprodutos:	Região	Meta Física	Meta Financeira
01 - AÇÃO REALIZADA			
	Município	24.700	13.593.616

Ação: 2011 - REALIZAÇÃO E APOIO AS ATIVIDADES EDUCATIVAS
Função: 12 - EDUCAÇÃO
Subfunção: 573 - DIFUSÃO DO CONHECIMENTO CIENTÍFICO E TECNOLÓGICO
Produto: ATIVIDADE EDUCATIVA REALIZADA (UNIDADE)

Subprodutos:	Região	Meta Física	Meta Financeira
01 - ATIVIDADE EDUCATIVA REALIZADA			
	Município	48	1.500.000

Unidade Orçamentária: 19901 - FUNDO MUNICIPAL DE LIMPEZA URBANA

Programa: 2123 - GESTÃO AMBIENTAL, DE RISCOS E DESASTRES
Ação: 1013 - IMPLANTAÇÃO DE EQUIPAMENTO PÚBLICO
Função: 17 - SANEAMENTO
Subfunção: 452 - SERVIÇOS URBANOS
Produto: EQUIPAMENTO IMPLANTADO (UNIDADE)

Subprodutos:	Região	Meta Física	Meta Financeira
01 - NOVO ATERRO IMPLANTADO			
	Município	1	8.218.579
02 - ECOPONTO IMPLANTADO			
	Município	5	1.550.000

Ação: 2033 - COLETA E TRANSPORTE DE RESÍDUOS SÓLIDOS URBANOS
Função: 17 - SANEAMENTO
Subfunção: 452 - SERVIÇOS URBANOS
Produto: RESÍDUO SÓLIDO URBANO COLETADO (TONELADA)

Subprodutos:	Região	Meta Física	Meta Financeira
01 - RESÍDUO SÓLIDO COLETADO			
	Município	672.110	433.431.959

PRIORIDADES 2026 - PPA 2026-2029

Ação: 2083 - MANUTENÇÃO DA LIMPEZA PÚBLICA DE VIAS, PRAÇAS E LOGRADOUROS.
Função: 15 - URBANISMO
Subfunção: 452 - SERVIÇOS URBANOS
Produto: SERVIÇOS DE LIMPEZA PÚBLICA (UNIDADE)

Subprodutos:	Região	Meta Física	Meta Financeira
01 - VARRIÇÃO BEIRA MAR			
	Município	1	20.300.000
02 - VARRIÇÃO CENTRO			
	Município	1	20.700.000
03 - EDUCAÇÃO AMBIENTAL - SERV LIMPEZA			
	Município	1	5.000.000
04 - SERVIÇOS DE LIMPEZA COMPLEMENTARES			
	Município	1	23.500.000

Unidade Orçamentária: 20101 - SECRETARIA MUNICIPAL DA MULHER

Programa: 0031 - PROMOÇÃO E DEFESA DOS DIREITOS DAS MULHERES
Ação: 2004 - PROMOÇÃO DO TRABALHO, AUTONOMIA E CIDADANIA DA POPULAÇÃO
Função: 14 - DIREITOS DA CIDADANIA
Subfunção: 422 - DIREITOS INDIVIDUAIS, COLETIVOS E DIFUSOS
Produto: PESSOA BENEFICIADA (UNIDADE)

Subprodutos:	Região	Meta Física	Meta Financeira
01 - PESSOA BENEFICIADA COM AÇÕES DE PROMOÇÃO AO TRABALHO			
	Município	360	100.000

Ação: 2052 - MANUTENÇÃO DOS EQUIPAMENTOS DE ATENDIMENTO A MULHER EM SITUAÇÃO DE VIOLÊNCIA
Função: 14 - DIREITOS DA CIDADANIA
Subfunção: 422 - DIREITOS INDIVIDUAIS, COLETIVOS E DIFUSOS
Produto: EQUIPAMENTO MANTIDO (UNIDADE)

Subprodutos:	Região	Meta Física	Meta Financeira
01 - MANUTENÇÃO DE EQUIPAMENTOS PARA MULHERES VITIMAS DE VIOLÊNCIA			
	Município	5	1.600.000

Ação: 2964 - PROMOÇÃO DE LOCAÇÃO SOCIAL
Função: 14 - DIREITOS DA CIDADANIA

PRIORIDADES 2026 - PPA 2026-2029

Subfunção: 244 - ASSISTÊNCIA COMUNITÁRIA
Produto: LOCAÇÃO SOCIAL CONCEDIDA (UNIDADE)

Subprodutos:	Região	Meta Física	Meta Financeira
01 - LOCAÇAO SOCIAL CONCEDIDA			
	Município	360	202.100

Unidade Orçamentária: 24901 - FUNDO MUNICIPAL DE EDUCAÇÃO
Programa: 0042 - DESENVOLVIMENTO DO ENSINO FUNDAMENTAL
Ação: 2124 - MANUTENÇÃO E QUALIFICAÇÃO DO ENSINO FUNDAMENTAL
Função: 12 - EDUCAÇÃO
Subfunção: 361 - ENSINO FUNDAMENTAL
Produto: EQUIPAMENTO ESCOLAR MANTIDO (UNIDADE)

Subprodutos:	Região	Meta Física	Meta Financeira
01 - EQUIPAMENTO ESCOLAR MANTIDO			
	Regional 1	41	52.520.679
	Regional 10	32	40.989.408
	Regional 11	32	40.989.408
	Regional 12	4	5.123.515
	Regional 2	19	24.337.461
	Regional 3	22	28.180.218
	Regional 4	15	19.213.785
	Regional 5	42	53.798.598
	Regional 6	23	29.461.137
	Regional 7	16	20.494.704
	Regional 8	43	55.280.517
	Regional 9	30	38.427.570

Ação: 2135 - GARANTIA DE ALIMENTAÇÃO ESCOLAR - ENSINO FUNDAMENTAL - PNAEF
Função: 12 - EDUCAÇÃO
Subfunção: 361 - ENSINO FUNDAMENTAL
Produto: ALUNO BENEFICIADO (UNIDADE)

PRIORIDADES 2026 - PPA 2026-2029

Subprodutos:	Região	Meta Física	Meta Financeira
01 - ALUNO BENEFICIADO			
	Regional 1	23.285	6.729.298
	Regional 10	16.523	4.775.097
	Regional 11	18.824	5.440.135
	Regional 12	1.639	473.534
	Regional 2	9.765	2.822.057
	Regional 3	9.564	2.764.026
	Regional 4	7.480	2.161.662
	Regional 5	21.713	6.274.914
	Regional 6	13.683	3.954.246
	Regional 7	8.977	2.594.285
	Regional 8	23.331	6.724.212
	Regional 9	18.027	5.209.751

Ação: 2161 - AQUISIÇÃO E DISTRIBUIÇÃO DO FARDAMENTO ESCOLAR
Função: 12 - EDUCAÇÃO
Subfunção: 361 - ENSINO FUNDAMENTAL
Produto: ALUNO BENEFICIADO (UNIDADE)

Subprodutos:	Região	Meta Física	Meta Financeira
01 - ALUNO BENEFICIADO			
	Regional 1	23.626	1.417.587
	Regional 10	17.150	1.029.004
	Regional 11	19.490	1.169.419
	Regional 12	1.639	98.311
	Regional 2	10.042	602.547
	Regional 3	9.975	598.495
	Regional 4	7.633	457.986
	Regional 5	22.392	1.343.511
	Regional 6	14.185	851.070
	Regional 7	9.168	550.088
	Regional 8	23.941	1.384.717
	Regional 9	18.378	1.102.651

Fortaleza
PREFEITURA
Planejamento, Orçamento e Gestão

PRIORIDADES 2026 - PPA 2026-2029

Programa: 0043 - EDUCAÇÃO DE JOVENS E ADULTOS
Ação: 2138 - GARANTIA DE ALIMENTAÇÃO ESCOLAR - EJA
Função: 12 - EDUCAÇÃO
Subfunção: 366 - EDUCAÇÃO DE JOVENS E ADULTOS
Produto: ALUNO BENEFICIADO (UNIDADE)

Subprodutos:	Região	Meta Física	Meta Financeira
01 - ALUNO BENEFICIADO			
	Regional 1	342	149.796
	Regional 10	627	274.626
	Regional 11	666	290.242
	Regional 2	278	121.764
	Regional 3	411	180.018
	Regional 4	153	67.014
	Regional 5	679	297.402
	Regional 6	502	219.876
	Regional 7	191	83.658
	Regional 8	607	265.866
	Regional 9	351	153.738

Ação: 2157 - MANUTENÇÃO DA EDUCAÇÃO DE JOVENS E ADULTOS
Função: 12 - EDUCAÇÃO
Subfunção: 366 - EDUCAÇÃO DE JOVENS E ADULTOS
Produto: ALUNO BENEFICIADO (UNIDADE)

Subprodutos:	Região	Meta Física	Meta Financeira
01 - ALUNO BENEFICIADO			
	Regional 1	342	759.478
	Regional 10	628	1.387.252
	Regional 11	666	1.472.322
	Regional 2	278	616.102
	Regional 3	411	902.899
	Regional 4	153	337.977
	Regional 5	679	1.499.911
	Regional 6	502	1.108.918
	Regional 7	191	426.919
	Regional 8	607	1.364.863
	Regional 9	351	775.359

Fortaleza
PREFEITURA
Planejamento, Orçamento e Gestão

PRIORIDADES 2026 - PPA 2026-2029

Programa: 0052 - DESENVOLVIMENTO DA EDUCAÇÃO INFANTIL
Ação: 2113 - GERENCIAMENTO E MANUTENÇÃO DAS POLÍTICAS DE EDUCAÇÃO INFANTIL
Função: 12 - EDUCAÇÃO
Subfunção: 365 - EDUCAÇÃO INFANTIL
Produto: EQUIPAMENTO ESCOLAR MANTIDO (UNIDADE)

Subprodutos:	Região	Meta Física	Meta Financeira
01 - EQUIPAMENTO ESCOLAR MANTIDO			
	Regional 1	20	9.790.990
	Regional 10	19	9.300.490
	Regional 11	15	7.342.492
	Regional 12	5	2.447.502
	Regional 2	15	7.342.492
	Regional 3	10	4.894.995
	Regional 4	11	5.384.494
	Regional 5	22	10.768.989
	Regional 6	17	8.321.491
	Regional 7	12	5.873.994
	Regional 8	34	16.642.983
	Regional 9	23	11.258.488

Ação: 2134 - GARANTIA DE ALIMENTAÇÃO ESCOLAR - PRÉ-ESCOLAR - PNAEP
Função: 12 - EDUCAÇÃO
Subfunção: 365 - EDUCAÇÃO INFANTIL
Produto: ALUNO BENEFICIADO (UNIDADE)

PRIORIDADES 2026 - PPA 2026-2029

Subprodutos:	Região	Meta Física	Meta Financeira
01 - ALUNO BENEFICIADO			
	Regional 1	3.850	772.471
	Regional 10	3.091	620.036
	Regional 11	3.185	639.076
	Regional 12	306	61.601
	Regional 2	1.719	344.995
	Regional 3	1.827	366.583
	Regional 4	1.359	272.697
	Regional 5	3.926	787.745
	Regional 6	2.722	546.208
	Regional 7	1.792	359.658
	Regional 8	4.323	867.375
	Regional 9	3.318	665.555

Ação: 2137 - GARANTIA DE ALIMENTAÇÃO ESCOLAR CRECHE - PNAEC
Função: 12 - EDUCAÇÃO
Subfunção: 365 - EDUCAÇÃO INFANTIL
Produto: ALUNO BENEFICIADO (UNIDADE)

Subprodutos:	Região	Meta Física	Meta Financeira
01 - ALUNO BENEFICIADO			
	Regional 1	2.811	911.128
	Regional 10	3.114	1.009.339
	Regional 11	2.635	854.081
	Regional 12	189	61.267
	Regional 2	1.649	534.489
	Regional 3	1.363	441.788
	Regional 4	1.289	417.803
	Regional 5	3.760	1.218.727
	Regional 6	1.795	581.812
	Regional 7	1.504	487.491
	Regional 8	4.721	1.530.216
	Regional 9	2.943	953.913

Fortaleza
PREFEITURA
Planejamento, Orçamento e Gestão

PRIORIDADES 2026 - PPA 2026-2029

Ação: 2161 - AQUISIÇÃO E DISTRIBUIÇÃO DO FARDAMENTO ESCOLAR
Função: 12 - EDUCAÇÃO
Subfunção: 365 - EDUCAÇÃO INFANTIL
Produto: ALUNO BENEFICIADO (UNIDADE)

Subprodutos:	Região	Meta Física	Meta Financeira
01 - ALUNO BENEFICIADO			
	Regional 1	6.661	563.221
	Regional 10	6.205	524.645
	Regional 11	5.820	492.124
	Regional 12	495	41.814
	Regional 2	3.368	284.820
	Regional 3	3.190	269.735
	Regional 4	2.648	223.912
	Regional 5	7.686	649.902
	Regional 6	4.517	381.961
	Regional 7	3.296	278.739
	Regional 8	9.044	764.717
	Regional 9	6.261	529.410

Ação: 2795 - APOIO ÀS ORGANIZAÇÕES DA SOCIEDADE CIVIL COM ATENDIMENTO À CRIANÇAS DE 0 A 3 ANOS – CRECHES
Função: 12 - EDUCAÇÃO
Subfunção: 365 - EDUCAÇÃO INFANTIL
Produto: CRIANÇA BENEFICIADA (UNIDADE)

Subprodutos:	Região	Meta Física	Meta Financeira
01 - CRIANÇA BENEFICIADA			
	Regional 1	863	6.108.842
	Regional 10	1.904	13.480.080
	Regional 11	1.586	11.222.725
	Regional 12	1	1.000
	Regional 2	574	4.062.888
	Regional 3	773	5.470.388
	Regional 4	503	3.562.282
	Regional 5	1.980	14.016.962
	Regional 6	532	3.765.426
	Regional 7	319	2.256.354
	Regional 8	1.535	10.868.224
	Regional 9	811	5.738.829

Programa: 0105 - MELHORIA DA QUALIDADE DA EDUCAÇÃO BÁSICA
Ação: 2003 - DESENVOLVIMENTO DE AÇÕES EDUCACIONAIS - PROGRAMA APRENDER MAIS
Função: 12 - EDUCAÇÃO
Subfunção: 368 - EDUCAÇÃO BÁSICA
Produto: INCENTIVOS CONCEDIDOS (UNIDADE)

Subprodutos:	Região	Meta Física	Meta Financeira
01 - INCENTIVOS CONCEDIDOS			
	Município	6.000	51.211.000

Ação: 2028 - VALORIZAÇÃO E FORMAÇÃO DE PROFESSORES
Função: 12 - EDUCAÇÃO
Subfunção: 368 - EDUCAÇÃO BÁSICA
Produto: PROFESSOR VALORIZADO (UNIDADE)

Subprodutos:	Região	Meta Física	Meta Financeira
01 - PROFESSOR VALORIZADO			
	Município	150	10.661.413

Ação: 2060 - MANUTENÇÃO DA SEGURANÇA ESCOLAR
Função: 12 - EDUCAÇÃO

PRIORIDADES 2026 - PPA 2026-2029

Subfunção: 368 - EDUCAÇÃO BÁSICA
Produto: EQUIPAMENTO PÚBLICO PROTEGIDO (UNIDADE)

Subprodutos:	Região	Meta Física	Meta Financeira
01 - EQUIPAMENTO PÚBLICO PROTEGIDO			
	Município	618	19.704.000

Ação: 2114 - DESENVOLVIMENTO DAS POLÍTICAS DE EDUCAÇÃO INCLUSIVA E DIVERSIDADE
Função: 12 - EDUCAÇÃO
Subfunção: 367 - EDUCAÇÃO ESPECIAL
Produto: AÇÃO DESENVOLVIDA (UNIDADE)

Subprodutos:	Região	Meta Física	Meta Financeira
01 - AÇÃO DESENVOLVIDA			
	Município	1	11.907.000

Ação: 2122 - GESTÃO DO TRANSPORTE ESCOLAR
Função: 12 - EDUCAÇÃO
Subfunção: 368 - EDUCAÇÃO BÁSICA
Produto: ALUNO BENEFICIADO (UNIDADE)

Subprodutos:	Região	Meta Física	Meta Financeira
01 - ALUNO BENEFICIADO			
	Regional 1	1.630	2.453.361
	Regional 10	1.157	1.740.901
	Regional 11	1.318	1.983.360
	Regional 12	114	172.642
	Regional 2	684	1.028.863
	Regional 3	669	1.007.706
	Regional 4	524	788.097
	Regional 5	1.520	2.287.702
	Regional 6	958	1.441.635
	Regional 7	628	945.822
	Regional 8	1.633	2.458.545
	Regional 9	1.262	1.899.366

Ação: 2139 - GARANTIA DA ALIMENTAÇÃO ESCOLAR - ATENDIMENTO ESCOLAR ESPECIALIZADO (AEE)

Fortaleza
PREFEITURA
Planejamento, Orçamento e Gestão

PRIORIDADES 2026 - PPA 2026-2029

Função: 12 - EDUCAÇÃO
Subfunção: 368 - EDUCAÇÃO BÁSICA
Produto: ALUNO BENEFICIADO (UNIDADE)

Subprodutos:	Região	Meta Física	Meta Financeira
01 - ALUNO BENEFICIADO			
	Regional 1	4.850	674.319
	Regional 10	2.573	357.680
	Regional 11	3.509	487.806
	Regional 12	264	36.701
	Regional 2	1.482	206.033
	Regional 3	1.949	270.929
	Regional 4	1.274	177.172
	Regional 5	3.652	507.658
	Regional 6	2.042	283.942
	Regional 7	1.396	194.021
	Regional 8	4.608	640.620
	Regional 9	3.360	467.119

Ação: 2160 - DESENVOLVIMENTO E AMPLIAÇÃO DO PROGRAMA ESCOLA MUNICIPAL COM EXCELÊNCIA E DESEMPENHO -PEMED
Função: 12 - EDUCAÇÃO
Subfunção: 368 - EDUCAÇÃO BÁSICA
Produto: INCENTIVOS CONCEDIDOS (UNIDADE)

Subprodutos:	Região	Meta Física	Meta Financeira
01 - INCENTIVOS CONCEDIDOS			
	Município	4	6.303.000

Ação: 2881 - DESENVOLVIMENTO DA GESTÃO ESCOLAR
Função: 12 - EDUCAÇÃO
Subfunção: 368 - EDUCAÇÃO BÁSICA
Produto: AÇÃO DESENVOLVIDA (UNIDADE)

Subprodutos:	Região	Meta Física	Meta Financeira
01 - AÇÃO DESENVOLVIDA			
	Município	1	108.989.000

Fortaleza
PREFEITURA
Planejamento, Orçamento e Gestão

PRIORIDADES 2026 - PPA 2026-2029

Unidade Orçamentária: 24902 - FUNDO MUNICIPAL DE EDUCAÇÃO – INFRAESTRUTURA

Programa: 0042 - DESENVOLVIMENTO DO ENSINO FUNDAMENTAL
Ação: 1129 - IMPLANTAÇÃO E REFORMA DE INFRAESTRUTURA ESPORTIVA NAS ESCOLAS
Função: 12 - EDUCAÇÃO
Subfunção: 361 - ENSINO FUNDAMENTAL
Produto: EQUIPAMENTO ESPORTIVO IMPLANTADO/REFORMADO (UNIDADE)

Subprodutos:	Região	Meta Física	Meta Financeira
01 - QUADRA ESPORTIVA REFORMADA - EM PROFESSOR EDILSON BRASIL SOAREZ - SIQUEIRA - TERRITÓRIO 39			
	Regional 5	1	1.475.000
02 - QUADRA ESPORTIVA REFORMADA - EM CREUSA DO CARMO ROCHA - GRANJA PORTUGAL - TERRITÓRIO 39			
	Regional 5	1	1.475.000
03 - QUADRA ESPORTIVA REFORMADA - EM JOSÉ VALDEVINO DE CARVALHO - ITAOCA - TERRITÓRIO 17			
	Regional 4	1	1.410.000
04 - QUADRA ESPORTIVA REFORMADA - EM MARIA ROSELI LIMA MESQUITA - ÁLVARO WEYNE - TERRITÓRIO 6			
	Regional 1	1	1.410.000
05 - QUADRA ESPORTIVA REFORMADA - EM MARIA ZÉLIA CORREIA DE SOUZA - PLANALTO AYRTON SENNA - TERRITÓRIO 21			
	Regional 8	1	1.410.000
06 - QUADRA ESPORTIVA REFORMADA - EM CASIMIRO JOSE LIMA FILHO - BARRA DO CEARÁ - TERRITÓRIO 3			
	Regional 1	1	1.475.000
07 - QUADRA ESPORTIVA REFORMADA - EM FRANCISCO ANDRADE TEÓFILO GIRÃO - PASSARÉ - TERRITÓRIO 20			
	Regional 8	-	150.000
08 - QUADRA ESPORTIVA REFORMADA - EM PROFª MARIA STELLA COCHRANE SANTIAGO - BOA VISTA - TERRITÓRIO 20			
	Regional 8	-	150.000
09 - QUADRA ESPORTIVA REFORMADA - EM OTÁVIO DE FARIAS - BARROSO - TERRITÓRIO 31			
	Regional 9	-	150.000
10 - QUADRA ESPORTIVA IMPLANTADA			
	Município	-	-
11 - QUADRA ESPORTIVA REFORMADA			
	Município	-	-

Fortaleza
PREFEITURA
Planejamento, Orçamento e Gestão

PRIORIDADES 2026 - PPA 2026-2029

Ação: 1964 - OBRAS E SERVIÇOS DE ENGENHARIA EM EQUIPAMENTOS PÚBLICOS
Função: 12 - EDUCAÇÃO
Subfunção: 361 - ENSINO FUNDAMENTAL
Produto: EQUIPAMENTO CONSTRUÍDO/REFORMADO/AMPLIADO (UNIDADE)

Subprodutos:	Região	Meta Física	Meta Financeira
01 - ETI JARDIM CASTELÃO CONSTRUÍDA - PASSARÉ - TERRITÓRIO 20			
	Regional 8	-	3.300.000
02 - ETI JOAQUIM NOGUEIRA CONSTRUÍDA - ANTÔNIO BEZERRA - TERRITÓRIO 11			
	Regional 3	-	3.300.000
03 - EEF ANDRÉ LUÍS CONSTRUÍDA - PASSARÉ - TERRITÓRIO 20			
	Regional 8	-	1.900.000
04 - EEF MARIA FELÍCIO CONSTRUÍDA - CAIS DO PORTO - TERRITÓRIO 9			
	Regional 2	-	4.990.277
05 - EEF CIDADE JARDIM 2A CONSTRUÍDA - JOSÉ WALTER - TERRITÓRIO 21			
	Regional 8	-	350.000
06 - EEF SÃO BENTO CONSTRUÍDA - TERRITÓRIO 30			
	Regional 6	1	3.850.000
07 - EEF ZACARIAS FLORINDO CONSTRUÍDA - GRANJA PORTUGAL - TERRITÓRIO 39			
	Regional 5	-	350.000
08 - ESCOLA REFORMADA - PAINEIS EM ACM E BRISES METÁLICOS INSTALADOS			
	Município	3	2.050.000
09 - ESCOLA ARENINHA CONSTRUÍDA			
	Município	5	5.300.000
10 - ESCOLA REFORMADA - CASTELO D'ÁGUA CONSTRUÍDO			
	Município	22	4.600.000
11 - EEF CONSTRUÍDA			
	Município	-	-
12 - ETI FRANCISCA FERNANDES MAGALHÃES REFORMADA - BONSUCESSO - TERRRITÓRIO 39			
	Regional 5	-	550.000
13 - ETI NOSSA SENHORA DE FÁTIMA REFORMADA - FLORESTA - TERRITÓRIO 6			
	Regional 1	1	4.200.000
14 - ETI PROF. ADEMAR NUNES BATISTA REFORMADA - CONJUNTO CEARÁ - TERRITÓRIO 38			
	Regional 11	1	2.000.000

PRIORIDADES 2026 - PPA 2026-2029

15 - ETI PROF. JOAQUIM FRANCISCO DE SOUSA FILHO REFORMADA - PRESIDENTE KENNEDY - TERRITÓRIO 12			
	Regional 3	1	1.000.000
16 - EM PROFESSOR ERNESTO GURGEL REFORMADA - SAPIRANGA - TERRITÓRIO 25			
	Regional 7	1	1.400.000
17 - EEF JOÃO GERMANO DA PONTE NETO REFORMADA - CONJUNTOS PALMEIRAS - TERRITÓRIO 32			
	Regional 9	-	300.000
18 - EEF DIOGO VITAL DE SIQUEIRA REFORMADA E AMPLIADA - JOSÉ WALTER - TERRITÓRIO 21			
	Regional 8	1	1.550.000
19 - ESCOLA REFORMADA			
	Município	-	-

Programa: 0052 - DESENVOLVIMENTO DA EDUCAÇÃO INFANTIL
Ação: 1964 - OBRAS E SERVIÇOS DE ENGENHARIA EM EQUIPAMENTOS PÚBLICOS
Função: 12 - EDUCAÇÃO
Subfunção: 365 - EDUCAÇÃO INFANTIL
Produto: EQUIPAMENTO CONSTRUÍDO/REFORMADO/AMPLIADO (UNIDADE)

Fortaleza
PREFEITURA
Planejamento, Orçamento e Gestão

PRIORIDADES 2026 - PPA 2026-2029

Subprodutos:	Região	Meta Física	Meta Financeira
01 - CEI SERRINHA CONSTRUÍDO - TERRITÓRIO 19			
	Regional 8	-	2.250.000
02 - CEI JARDIM CASTELÃO CONSTRUÍDO - PASSARÉ - TERRITÓRIO 20			
	Regional 8	-	500.000
03 - CEI MARIA FELÍCIO CONSTRUÍDO - CAIS DO PORTO - TERRITÓRIO 9			
	Regional 2	-	2.200.000
04 - CEI MONDUBIM CONSTRUÍDO - TERRITÓRIO 35			
	Regional 10	-	1.500.000
05 - CEI LUCIANO CAVALCANTE CONSTRUÍDO - TERRITÓRIO 24			
	Regional 7	-	1.350.000
06 - CEI ANTÔNIO COSTA MENDES CONSTRUÍDO - VILA PERI - TERRITÓRIO 17			
	Regional 4	-	1.500.000
07 - CEI CONJUNTO PALMEIRAS CONSTRUÍDO - TERRITÓRIO 32			
	Regional 9	-	1.900.000
08 - CEI PROF. MARCOS DORELAND DE SOUSA ALBUQUERQUE CONSTRUÍDO - GRANJA LISBOA - TERRITÓRIO 39			
	Regional 5	-	3.050.000
09 - CEI LAGOA REDONDA CONSTRUÍDO - TERRITÓRIO 29			
	Regional 6	-	248.934
10 - CEI PASSARÉ CONSTRUÍDO - TERRITÓRIO 20			
	Regional 8	-	100.000
11 - CEI CAJAZEIRAS CONSTRUÍDO - TERRITÓRIO 31			
	Regional 9	-	100.000
12 - CEI JANGURUSSU CONSTRUÍDO - TERRITÓRIO 32			
	Regional 9	-	100.000
13 - CEI CARLITO PAMPLONA CONSTRUÍDO - TERRITÓRIO 5			
	Regional 1	-	100.000
14 - CEI BARROSO CONSTRUÍDO - TERRITÓRIO 31			
	Regional 9	-	100.000
15 - CEI SÃO BENTO - TERRITÓRIO 30			
	Regional 6	-	100.000

16 - CEI ITAPERI CONSTRUÍDO - TERRITÓRIO 19			
	Regional 8	-	200.000
17 - CEI MESSEJANA CONSTRUÍDO - TERITÓRIO 28			
	Regional 6	-	235.000
18 - CEI CONJUNTO CEARÁ II CONSTRUÍDO - TERRITÓRIO 38			
	Regional 11	-	740.000
19 - CEI AUTRAN NUNES CONSTRUÍDO - TERRITÓRIO 37			
	Regional 11	-	475.000
20 - CEI CONSTRUÍDO/REFORMADO			
	Município	-	-

Unidade Orçamentária: 25201 - INSTITUTO DR. JOSÉ FROTA

Programa: 0124 - ATENÇÃO TERCIÁRIA A SAÚDE
Ação: 2470 - ASSISTÊNCIA HOSPITALAR DE URGÊNCIA E EMERGÊNCIA
Função: 10 - SAÚDE
Subfunção: 302 - ASSISTÊNCIA HOSPITALAR E AMBULATORIAL
Produto: ATENDIMENTO REALIZADO (UNIDADE)

Subprodutos:	Região	Meta Física	Meta Financeira
01 - ATENDIMENTO REALIZADO			
	Município	63.193	292.936.740

Unidade Orçamentária: 25901 - FUNDO MUNICIPAL DE SAÚDE

Programa: 0119 - ATENÇÃO PRIMÁRIA À SAÚDE
Ação: 2504 - GESTÃO E MANUTENÇÃO DAS AÇÕES DA ATENÇÃO PRIMÁRIA À SAÚDE
Função: 10 - SAÚDE
Subfunção: 301 - ATENÇÃO BÁSICA
Produto: UNIDADE MANTIDA (UNIDADE)

Subprodutos:	Região	Meta Física	Meta Financeira
01 - UNIDADE MANTIDA			
	Município	134	338.085.648

Programa: 0123 - ATENÇÃO ESPECIALIZADA À SAÚDE
Ação: 2001 - MANUTENÇÃO DAS AÇÕES DO ESPAÇO GIRASSOL
Função: 10 - SAÚDE

PRIORIDADES 2026 - PPA 2026-2029

Subfunção: 302 - ASSISTÊNCIA HOSPITALAR E AMBULATORIAL
Produto: UNIDADE MANTIDA (UNIDADE)

Subprodutos:	Região	Meta Física	Meta Financeira
01 - ESPAÇO GIRASSOL MANTIDO			
	Município	6	16.000.000

Unidade Orçamentária: 25902 - FUNDO MUNICIPAL DE SAÚDE - INFRAESTRUTURA
Programa: 0123 - ATENÇÃO ESPECIALIZADA À SAÚDE
Ação: 1964 - OBRAS E SERVIÇOS DE ENGENHARIA EM EQUIPAMENTOS PÚBLICOS
Função: 10 - SAÚDE
Subfunção: 302 - ASSISTÊNCIA HOSPITALAR E AMBULATORIAL
Produto: EQUIPAMENTO CONSTRUÍDO/REFORMADO/AMPLIADO (UNIDADE)

Subprodutos:	Região	Meta Física	Meta Financeira
01 - POLICLÍNICA PARQUE MANIBURA CONSTRUÍDA – TERRITÓRIO 27			
	Regional 6	-	633.209
02 - POLICLÍNICA NO ARACAPÉ CONSTRUÍDA – TERRITÓRIO 34			
	Regional 10	-	500.000
03 - CENTRO DE ATENÇÃO PSICOSSOCIAL CONSTRUÍDO (JOSÉ WALTER) – TERRITÓRIO 21			
	Regional 8	1	1.000.000
04 - CENTRO DE ATENÇÃO PSICOSSOCIAL INFANTIL CONSTRUÍDO (BENFICA) – TERRITORIO 15			
	Regional 4	1	1.000.000
05 - REDE PSICOSSOCIAL REQUALIFICADA - UNIDADES DE CAPS, UA E RT			
	Município	8	5.350.000

Unidade Orçamentária: 26101 - SECRETARIA MUNICIPAL DO DESENVOLVIMENTO ECONÔMICO
Programa: 0026 - EMPREENDEDORISMO E SUSTENTABILIDADE DE NEGÓCIOS
Ação: 2026 - ATENDIMENTO AOS EMPREENDEDORES LOCAIS
Função: 11 - TRABALHO
Subfunção: 333 - EMPREGABILIDADE
Produto: ATENDIMENTO REALIZADO (UNIDADE)

Subprodutos:	Região	Meta Física	Meta Financeira
01 - ATENDIMENTO REALIZADO			
	Município	2.000	200.000

Fortaleza
PREFEITURA
Planejamento, Orçamento e Gestão

PRIORIDADES 2026 - PPA 2026-2029

Programa: 0027 - ATRAÇÃO DE INVESTIMENTOS E PROJETOS ESTRUTURANTES
Ação: 1035 - FOMENTO A ARRANJOS PRODUTIVOS LOCAIS (APLS)
Função: 11 - TRABALHO
Subfunção: 334 - FOMENTO AO TRABALHO
Produto: APL APOIADO (UNIDADE)

Subprodutos:	Região	Meta Física	Meta Financeira
01 - APL APOIADO			
	Município	1	8.000

Ação: 1040 - ATRAÇÃO DE INVESTIMENTO
Função: 11 - TRABALHO
Subfunção: 333 - EMPREGABILIDADE
Produto: DIVULGAÇÃO REALIZADA (UNIDADE)

Subprodutos:	Região	Meta Física	Meta Financeira
01 - DIVULGAÇÃO REALIZADA			
	Município	3	210.000

Programa: 0152 - TRABALHO, QUALIFICAÇÃO PROFISSIONAL, EMPREGO E RENDA
Ação: 1012 - FORMAÇÃO/DIFUSÃO DE CONHECIMENTO PARA A POPULAÇÃO
Função: 11 - TRABALHO
Subfunção: 333 - EMPREGABILIDADE
Produto: PESSOA CAPACITADA (UNIDADE)

Subprodutos:	Região	Meta Física	Meta Financeira
01 - PESSOA CAPACITADA			
	Município	5.000	3.022.000

Ação: 2064 - INSERÇÃO E ARTICULAÇÃO PARA O MERCADO DE TRABALHO
Função: 11 - TRABALHO
Subfunção: 333 - EMPREGABILIDADE
Produto: PESSOA BENEFICIADA (UNIDADE)

Subprodutos:	Região	Meta Física	Meta Financeira
01 - PESSOA BENEFICIADA			
	Município	1.000	21.000

Unidade Orçamentária: 26901 - FUNDO MUNICIPAL DE DESENVOLVIMENTO ECONÔMICO

PRIORIDADES 2026 - PPA 2026-2029

Programa: 0026 - EMPREENDEDORISMO E SUSTENTABILIDADE DE NEGÓCIOS
Ação: 1025 - FINANCIAMENTO DE EMPREENDIMENTOS PRODUTIVOS
Função: 11 - TRABALHO
Subfunção: 333 - EMPREGABILIDADE
Produto: EMPREENDIMENTO FINANCIADO (UNIDADE)

Subprodutos:	Região	Meta Física	Meta Financeira
01 - EMPREENDIMENTO FINANCIADO			
	Município	500	4.371.000

Unidade Orçamentária: 27101 - SECRETARIA MUNICIPAL DA INFRAESTRUTURA

Programa: 0101 - INFRAESTRUTURA, TRANSPORTE E MOBILIDADE URBANA
Ação: 1053 - SUPERVISÃO E GERENCIAMENTO DE OBRAS
Função: 15 - URBANISMO
Subfunção: 451 - INFRA-ESTRUTURA URBANA
Produto: AÇÃO REALIZADA (UNIDADE)

Subprodutos:	Região	Meta Física	Meta Financeira
01 - RELATÓRIO DE GERENCIAMENTO E SERVIÇO ENTREGUE			
	Município	46	32.876.000

Ação: 1443 - IMPLANTAÇÃO, REQUALIFICAÇÃO E AMPLIAÇÃO DA INFRAESTRUTURA VIÁRIA
Função: 15 - URBANISMO
Subfunção: 451 - INFRA-ESTRUTURA URBANA
Produto: INFRAESTRUTURA VIÁRIA IMPLANTADA, AMPLIADA E/OU REQUALIFICADA (M²)

Subprodutos:	Região	Meta Física	Meta Financeira
01 - INFRAESTRUTURA IMPLANTADA, AMPLIADA E/ OU REQUALIFICADA			
	Município	24.123	134.743.900
02 - INFRAESTRUTURA DAS RUAS DA COMUNIDADE JEREISSATI REQUALIFICADA - JARDINS DAS OLIVEIRAS - TERRITÓRIO 27			
	Regional 6	9.000	5.200.000
03 - CORREDOR DE TRANSPORTE PÚBLICO DA BR 116 IMPLANTADO			
	Município	1.100	10.245.000

Ação: 1964 - OBRAS E SERVIÇOS DE ENGENHARIA EM EQUIPAMENTOS PÚBLICOS
Função: 10 - SAÚDE
Subfunção: 451 - INFRA-ESTRUTURA URBANA

PRIORIDADES 2026 - PPA 2026-2029

Produto: EQUIPAMENTO CONSTRUÍDO/REFORMADO/AMPLIADO (UNIDADE)

Subprodutos:	Região	Meta Física	Meta Financeira
01 - EQUIPAMENTO DE SAÚDE MANTIDO/ RECUPERADO			
	Município	6	3.000.000
02 - POSTO DE SÁUDE - VILA VELHA IV CONSTRUÍDO			
	Regional 1	-	2.000.000

Unidade Orçamentária: 28101 - SECRETARIA MUNICIPAL DO URBANISMO E MEIO AMBIENTE

Programa: 2123 - GESTÃO AMBIENTAL, DE RISCOS E DESASTRES
Ação: 2008 - REALIZAÇÃO DE AÇÕES PREVENTIVAS E VALORIZAÇÃO DO ESPAÇO PÚBLICO
Função: 18 - GESTÃO AMBIENTAL
Subfunção: 541 - PRESERVAÇÃO E CONSERVAÇÃO AMBIENTAL
Produto: AÇÃO REALIZADA (UNIDADE)

Subprodutos:	Região	Meta Física	Meta Financeira
01 - AÇÃO DE PRESERVAÇÃO DO MEIO AMBIENTE REALIZADA			
	Município	15	24.000.000

Ação: 2011 - REALIZAÇÃO E APOIO AS ATIVIDADES EDUCATIVAS
Função: 18 - GESTÃO AMBIENTAL
Subfunção: 541 - PRESERVAÇÃO E CONSERVAÇÃO AMBIENTAL
Produto: ATIVIDADE EDUCATIVA REALIZADA (UNIDADE)

Subprodutos:	Região	Meta Física	Meta Financeira
01 - AÇÕES EDUCATIVAS REALIZADAS			
	Município	60	150.000

Unidade Orçamentária: 29101 - SECRETARIA MUNICIPAL DO ESPORTE E LAZER

Programa: 0003 - DESENVOLVIMENTO DO DESPORTO COMUNITÁRIO E DE LAZER
Ação: 1010 - MANUTENÇÃO E REFORMA DE EQUIPAMENTO PÚBLICO
Função: 27 - DESPORTO E LAZER
Subfunção: 813 - LAZER
Produto: EQUIPAMENTO MANTIDO / REFORMADO (UNIDADE)

Subprodutos:	Região	Meta Física	Meta Financeira
01 - EQUIPAMENTO PÚBLICO MANTIDO			
	Município	60	2.900.000

PRIORIDADES 2026 - PPA 2026-2029

Ação: 2032 - AMPLIAÇÃO E FUNCIONAMENTO DOS NÚCLEOS DE ESPORTE E LAZER
Função: 27 - DESPORTO E LAZER
Subfunção: 812 - DESPORTO COMUNITÁRIO
Produto: PESSOA BENEFICIADA (UNIDADE)

Subprodutos:	Região	Meta Física	Meta Financeira
01 - PESSOA BENEFICIADA			
	Município	10.200	4.022.231

Programa: 0004 - PROGRAMA DE ESPORTE EDUCACIONAL E RENDIMENTO
Ação: 2056 - CONCESSÃO DE BENEFÍCIOS PARA O DESENVOLVIMENTO ESPORTIVO DE CRIANÇAS E JOVENS
Função: 27 - DESPORTO E LAZER
Subfunção: 811 - DESPORTO DE RENDIMENTO
Produto: CRIANÇA / ADOLESCENTE BENEFICIADO (UNIDADE)

Subprodutos:	Região	Meta Física	Meta Financeira
01 - CRIANÇA / ADOLESCENTE BENEFICIADOS			
	Município	1.000	1.900.000

Programa: 0082 - GESTÃO E DESENVOLVIMENTO DE PESSOAS
Ação: 1917 - APOIO E REALIZAÇÃO DE EVENTOS
Função: 27 - DESPORTO E LAZER
Subfunção: 813 - LAZER
Produto: EVENTO REALIZADO (UNIDADE)

Subprodutos:	Região	Meta Física	Meta Financeira
01 - EVENTO PROMOVIDO			
	Município	4	250.000

Unidade Orçamentária: 30101 - SECRETARIA MUNICIPAL DO TURISMO DE FORTALEZA

Programa: 0136 - DESENVOLVIMENTO E PROMOÇÃO DO TURISMO
Ação: 2037 - PROMOÇÃO DE FORTALEZA COMO DESTINO TURÍSTICO
Função: 23 - COMÉRCIO E SERVIÇOS
Subfunção: 695 - TURISMO
Produto: AÇÃO REALIZADA (UNIDADE)

Subprodutos:	Região	Meta Física	Meta Financeira
01 - PROMOÇÃO DO DESTINO TURÍSTICO FORTALEZA			
	Município	20	12.592.000

Fortaleza
PREFEITURA
Planejamento, Orçamento e Gestão

PRIORIDADES 2026 - PPA 2026-2029

Unidade Orçamentária: 31101 - SECRETARIA MUNICIPAL DOS DIREITOS HUMANOS E DESENVOLVIMENTO SOCIAL

Programa: 0036 - PROMOÇÃO E DEFESA DA CIDADANIA E DOS DIREITOS HUMANOS
Ação: 1010 - MANUTENÇÃO E REFORMA DE EQUIPAMENTO PÚBLICO
Função: 14 - DIREITOS DA CIDADANIA
Subfunção: 244 - ASSISTÊNCIA COMUNITÁRIA
Produto: EQUIPAMENTO MANTIDO / REFORMADO (UNIDADE)

Subprodutos:	Região	Meta Física	Meta Financeira
01 - EQUIPAMENTO DE DIREITOS HUMANOS DO CONJUNTO PALMEIRAS MANTIDO			
	Regional 9	1	2.533.170
02 - EQUIPAMENTO DE DIREITOS HUMANOS DO CONJUNTO CEARÁ MANTIDO			
	Regional 11	1	2.433.166
03 - EQUIPAMENTO DE DIREITOS HUMANOS DO CRISTO REDENTOR MANTIDO			
	Regional 1	1	2.433.166
04 - CASA DOS DIREITOS DE MESSEJANA MANTIDA			
	Regional 6	1	1.433.166
05 - CASA DOS DIREITOS DE PARANGABA MANTIDA			
	Regional 4	1	2.433.166
06 - CASA DOS DIREITOS DO CENTRO MANTIDA			
	Regional 12	1	1.433.166

Ação: 2049 - APOIO À DEFESA DE DIREITOS HUMANOS
Função: 14 - DIREITOS DA CIDADANIA
Subfunção: 244 - ASSISTÊNCIA COMUNITÁRIA
Produto: PESSOA BENEFICIADA (UNIDADE)

Subprodutos:	Região	Meta Física	Meta Financeira
01 - PESSOAS BENEFICIADAS COM ESCRITÓRIO DE DIREITOS HUMANOS			
	Município	200	200.000
02 - PESSOAS BENEFICIADAS OUTROS ATENDIMENTOS			
	Município	600	88.000

Ação: 2964 - PROMOÇÃO DE LOCAÇÃO SOCIAL
Função: 14 - DIREITOS DA CIDADANIA
Subfunção: 422 - DIREITOS INDIVIDUAIS, COLETIVOS E DIFUSOS

PRIORIDADES 2026 - PPA 2026-2029

Produto: LOCAÇÃO SOCIAL CONCEDIDA (UNIDADE)

Subprodutos:	Região	Meta Física	Meta Financeira
01 - LOCAÇÃO SOCIAL MARIA DA PENHA CONCEDIDA			
	Município	360	174.600

Programa: 0160 - SEGURANÇA ALIMENTAR E NUTRICIONAL - SAN
Ação: 1010 - MANUTENÇÃO E REFORMA DE EQUIPAMENTO PÚBLICO
Função: 08 - ASSISTÊNCIA SOCIAL
Subfunção: 306 - ALIMENTAÇÃO E NUTRIÇÃO
Produto: EQUIPAMENTO MANTIDO / REFORMADO (UNIDADE)

Subprodutos:	Região	Meta Física	Meta Financeira
01 - RESTAURANTE POPULAR			
	Município	1	1.000.000
02 - BANCO DE ALIMENTOS			
	Município	1	500.000

Ação: 1013 - IMPLANTAÇÃO DE EQUIPAMENTO PÚBLICO
Função: 08 - ASSISTÊNCIA SOCIAL
Subfunção: 306 - ALIMENTAÇÃO E NUTRIÇÃO
Produto: EQUIPAMENTO IMPLANTADO (UNIDADE)

Subprodutos:	Região	Meta Física	Meta Financeira
01 - RESTAURANTE POPULAR			
	Município	1	150.000
02 - BANCO DE ALIMENTOS			
	Regional 1	1	150.000

Ação: 2053 - IMPLEMENTAÇÃO E MANUTENÇÃO DE AÇÕES DE ALIMENTAÇÃO E NUTRIÇÃO
Função: 08 - ASSISTÊNCIA SOCIAL
Subfunção: 306 - ALIMENTAÇÃO E NUTRIÇÃO
Produto: AÇÃO REALIZADA (UNIDADE)

Subprodutos:	Região	Meta Física	Meta Financeira
01 - FORMAÇÕES EM ALIMENTAÇÃO E NUTRIÇÃO REALIZADAS			
	Município	3	300.000

Fortaleza
PREFEITURA
Planejamento, Orçamento e Gestão

PRIORIDADES 2026 - PPA 2026-2029

Unidade Orçamentária: 31201 - FUNDAÇÃO DA CRIANÇA E DA FAMÍLIA CIDADÃ

Programa: 0181 - PROMOÇÃO DOS DIREITOS E ENFRENTAMENTO DE VIOLAÇÕES CONTRA CRIANÇAS E ADOLESCENTES
Ação: 2040 - REDE AQUARELA - ENFRENTAMENTO À VIOLÊNCIA SEXUAL CONTRA AS CRIANÇAS E ADOLESCENTES
Função: 08 - ASSISTÊNCIA SOCIAL
Subfunção: 243 - ASSISTÊNCIA À CRIANÇA E AO ADOLESCENTE
Produto: CRIANÇA/ADOLESCENTE ATENDIDO (UNIDADE)

Subprodutos:	Região	Meta Física	Meta Financeira
01 - PESSOA BENEFICIADA			
	Município	1.440	505.200

Ação: 2077 - PONTE DE ENCONTRO - DESENVOLVIMENTO DO SERVIÇO ESPECIALIZADO EM ABORDAGEM SOCIAL DE CRIANÇAS E ADOLESCENTES
Função: 08 - ASSISTÊNCIA SOCIAL
Subfunção: 243 - ASSISTÊNCIA À CRIANÇA E AO ADOLESCENTE
Produto: CRIANÇA/ADOLESCENTE ATENDIDO (UNIDADE)

Subprodutos:	Região	Meta Física	Meta Financeira
01 - PESSOA BENEFICIADA			
	Município	1.500	309.200

Ação: 2143 - ADOLESCENTE CIDADÃO - QUALIFICAÇÃO PROFISSIONAL PARA ADOLESCENTES E JOVENS EM SITUAÇÃO DE VULNERABILIDADE E RISCO SOCIAL
Função: 08 - ASSISTÊNCIA SOCIAL
Subfunção: 243 - ASSISTÊNCIA À CRIANÇA E AO ADOLESCENTE
Produto: ADOLESCENTE ATENDIDO (UNIDADE)

Subprodutos:	Região	Meta Física	Meta Financeira
01 - PESSOA BENEFICIADA			
	Município	360	350.000

Programa: 2125 - INFÂNCIA VIVA
Ação: 1010 - MANUTENÇÃO E REFORMA DE EQUIPAMENTO PÚBLICO
Função: 08 - ASSISTÊNCIA SOCIAL
Subfunção: 243 - ASSISTÊNCIA À CRIANÇA E AO ADOLESCENTE
Produto: EQUIPAMENTO MANTIDO / REFORMADO (UNIDADE)

Subprodutos:	Região	Meta Física	Meta Financeira
01 - EQUIPAMENTO MANTIDO			
	Município	2	780.000

PRIORIDADES 2026 - PPA 2026-2029

Ação: 2015 - CONCESSÃO DE BENEFÍCIOS
Função: 08 - ASSISTÊNCIA SOCIAL
Subfunção: 243 - ASSISTÊNCIA À CRIANÇA E AO ADOLESCENTE
Produto: BENEFÍCIO CONCEDIDO (UNIDADE)

Subprodutos:	Região	Meta Física	Meta Financeira
01 - BENEFÍCIO CONCEDIDO - CARTÃO MISSÃO INFÂNCIA			
	Município	12.000	7.200.000

Ação: 2018 - DESENVOLVIMENTO DO PROJETO "LEITURA NA PRAÇA"
Função: 08 - ASSISTÊNCIA SOCIAL
Subfunção: 243 - ASSISTÊNCIA À CRIANÇA E AO ADOLESCENTE
Produto: CRIANÇA BENEFICIADA (UNIDADE)

Subprodutos:	Região	Meta Física	Meta Financeira
01 - CRIANÇA BENEFICIADA			
	Município	3.250	260.000

Ação: 2079 - MANUTENÇÃO DO PROGRAMA " SIM, EU EXISTO"
Função: 08 - ASSISTÊNCIA SOCIAL
Subfunção: 243 - ASSISTÊNCIA À CRIANÇA E AO ADOLESCENTE
Produto: PESSOA BENEFICIADA (UNIDADE)

Subprodutos:	Região	Meta Física	Meta Financeira
01 - PESSOA BENEFICIADA			
	Município	840	260.000

Ação: 2144 - DESENVOLVIMENTO DO PROGRAMA "ENTREGA LEGAL"
Função: 14 - DIREITOS DA CIDADANIA
Subfunção: 243 - ASSISTÊNCIA À CRIANÇA E AO ADOLESCENTE
Produto: PESSOA BENEFICIADA (UNIDADE)

Subprodutos:	Região	Meta Física	Meta Financeira
01 - PESSOA BENEFICIADA			
	Município	54	248.000

Unidade Orçamentária: 31901 - FUNDO MUNICIPAL DE ASSISTÊNCIA SOCIAL

Programa: 0141 - PROTEÇÃO SOCIAL BÁSICA
Ação: 1013 - IMPLANTAÇÃO DE EQUIPAMENTO PÚBLICO

PRIORIDADES 2026 - PPA 2026-2029

Função: 08 - ASSISTÊNCIA SOCIAL
Subfunção: 244 - ASSISTÊNCIA COMUNITÁRIA
Produto: EQUIPAMENTO IMPLANTADO (UNIDADE)

Subprodutos:	Região	Meta Física	Meta Financeira
01 - CRAS IMPLANTADO			
	Regional 1	1	1.073.454
	Regional 10	1	1.073.452
	Regional 11	1	1.073.452
	Regional 2	1	1.073.452
	Regional 3	1	1.073.452
	Regional 4	-	-
	Regional 5	2	2.146.904
	Regional 6	-	-
	Regional 7	-	-
	Regional 8	2	2.146.904
	Regional 9	1	1.073.452
02 - CRAS IMPLANTADO - SIQUEIRA			
	Regional 5	1	1.073.454

Ação: 2021 - DESENVOLVIMENTO DOS SERVIÇOS DE PROTEÇÃO SOCIAL
Função: 08 - ASSISTÊNCIA SOCIAL
Subfunção: 244 - ASSISTÊNCIA COMUNITÁRIA
Produto: ATENDIMENTO REALIZADO (UNIDADE)

Subprodutos:	Região	Meta Física	Meta Financeira
01 - ATENDIMENTO REALIZADO - PAIF			
	Município	140.560	9.999.572
02 - ATENDIMENTO REALIZADO - SCFV			
	Município	954.240	15.231.762
03 - ATENDIMENTO REALIZADO - SERVIÇO PSB EM DOMICÍLIO			
	Município	129.600	9.569.102

Ação: 2566 - CONCESSÃO DE BENEFÍCIOS SOCIOASSISTENCIAIS
Função: 08 - ASSISTÊNCIA SOCIAL

PRIORIDADES 2026 - PPA 2026-2029

Subfunção: 244 - ASSISTÊNCIA COMUNITÁRIA
Produto: BENEFÍCIO CONCEDIDO (UNIDADE)

Subprodutos:	Região	Meta Física	Meta Financeira
01 - BENEFICIO CONCEDIDO - CESTA BÁSICA			
	Município	60.000	2.800.000
02 - BENEFICIO CONCEDIDO - AUXÍLLIO FUNERAL			
	Município	2.200	3.000.000
03 - BENEFICIO CONCEDIDO - KIT ENXOVAL			
	Município	27.000	750.000
04 - BENEFICIO CONCEDIDO - PASSAGEM PARA ASSISTENCIA			
	Município	100	750.000

Programa: 0171 - GESTÃO E FORTALECIMENTO DO SISTEMA ÚNICO DE ASSISTÊNCIA SOCIAL
Ação: 2014 - GESTÃO DO CADASTRO ÚNICO E DO BOLSA FAMÍLIA
Função: 08 - ASSISTÊNCIA SOCIAL
Subfunção: 244 - ASSISTÊNCIA COMUNITÁRIA
Produto: FAMÍLIA CADASTRADA (UNIDADE)

Subprodutos:	Região	Meta Física	Meta Financeira
01 - FAMILIAS CADASTRADAS NO CADÚNICO			
	Município	548.550	1.600.000

Programa: 0210 - PROTEÇÃO SOCIAL ESPECIAL DE MÉDIA COMPLEXIDADE
Ação: 1013 - IMPLANTAÇÃO DE EQUIPAMENTO PÚBLICO
Função: 08 - ASSISTÊNCIA SOCIAL
Subfunção: 244 - ASSISTÊNCIA COMUNITÁRIA
Produto: EQUIPAMENTO IMPLANTADO (UNIDADE)

PRIORIDADES 2026 - PPA 2026-2029

Subprodutos:	Região	Meta Física	Meta Financeira
01 - CREAS IMPLANTADO			
	Regional 10	-	-
	Regional 11	-	-
	Regional 12	-	-
	Regional 4	1	1.526.525
	Regional 8	1	1.526.525
	Regional 9	-	-
02 - CENTRO POP IMPLANTADO			
	Município	-	-
	Regional 6	1	1.063.942
03 - CENTRO DIA IMPLANTADO			
	Município	-	-
	Regional 9	1	508.842

Ação: 2021 - DESENVOLVIMENTO DOS SERVIÇOS DE PROTEÇÃO SOCIAL
Função: 08 - ASSISTÊNCIA SOCIAL
Subfunção: 244 - ASSISTÊNCIA COMUNITÁRIA
Produto: ATENDIMENTO REALIZADO (UNIDADE)

Subprodutos:	Região	Meta Física	Meta Financeira
01 - ATENDIMENTO REALIZADO NOS CREAS / PAEFI / MSE			
	Município	20.768	12.054.074
02 - ATENDIMENTO REALIZADO NA ABORDAGEM SOCIAL			
	Município	16.489	1.826.375
03 - ATENDIMENTO REALIZADO NOS CENTROS POPS			
	Município	327.658	2.374.287
04 - ATENDIMENTO REALIZADO NOS CENTROS DIA			
	Município	73.500	2.009.013

Programa: 0211 - PROTEÇÃO SOCIAL ESPECIAL DE ALTA COMPLEXIDADE
Ação: 1013 - IMPLANTAÇÃO DE EQUIPAMENTO PÚBLICO
Função: 08 - ASSISTÊNCIA SOCIAL

PRIORIDADES 2026 - PPA 2026-2029

Subfunção: 244 - ASSISTÊNCIA COMUNITÁRIA
Produto: EQUIPAMENTO IMPLANTADO (UNIDADE)

Subprodutos:	Região	Meta Física	Meta Financeira
03 - ILPI IMPLANTADA			
	Município	-	-
	Regional 9	1	2.000.000
04 - ACOLHIMENTO PARA ADULTOS - MANTIDO			
	Município	3	1.000.000

Ação: 2021 - DESENVOLVIMENTO DOS SERVIÇOS DE PROTEÇÃO SOCIAL
Função: 08 - ASSISTÊNCIA SOCIAL
Subfunção: 244 - ASSISTÊNCIA COMUNITÁRIA
Produto: ATENDIMENTO REALIZADO (UNIDADE)

Subprodutos:	Região	Meta Física	Meta Financeira
01 - ATENDIMENTO REALIZADO EM ACOLHIMENTO INSTITUCIONAL DE CRIANÇAS E ADOLESCENTES			
	Município	140	3.135.006
02 - ATENDIMENTO REALIZADO EM ACOLHIMENTO INSTITUCIONAL DE PESOAS ADULTAS			
	Município	600	1.330.002
03 - ATENDIMENTO REALIZADO FAMÍLIA ACOLHEDORA			
	Município	45	285.000

Ação: 2964 - PROMOÇÃO DE LOCAÇÃO SOCIAL
Função: 08 - ASSISTÊNCIA SOCIAL
Subfunção: 244 - ASSISTÊNCIA COMUNITÁRIA
Produto: LOCAÇÃO SOCIAL CONCEDIDA (UNIDADE)

Subprodutos:	Região	Meta Física	Meta Financeira
01 - LOCAÇÃO SOCIAL CONCEDIDA			
	Município	5.640	2.700.000

Unidade Orçamentária: 31903 - FUNDO MUNICIPAL DOS DIREITOS HUMANOS DA PESSOA IDOSA
Programa: 0007 - PROMOÇÃO E DEFESA DOS DIREITOS DA PESSOA IDOSA
Ação: 1010 - MANUTENÇÃO E REFORMA DE EQUIPAMENTO PÚBLICO
Função: 08 - ASSISTÊNCIA SOCIAL

PRIORIDADES 2026 - PPA 2026-2029

Subfunção: 241 - ASSISTÊNCIA AO IDOSO
Produto: EQUIPAMENTO MANTIDO / REFORMADO (UNIDADE)

Subprodutos:	Região	Meta Física	Meta Financeira
01 - OBSERVATÓRIO MANTIDO			
	Município	-	-
02 - INSTITUIÇÃO DE LONGA PERMANENCIA PARA PESSOA IDOSA - ILPI MANTIDA			
	Município	1	100.000
03 - CENTROS INTEGRADOS MANTIDOS			
	Município	-	-
04 - CENTRO DIA MANTIDO			
	Município	1	100.000

Ação: 2078 - MANUTENÇÃO DE SERVIÇOS DE PROMOÇÃO, PROTEÇÃO E GARANTIA DE DIREITOS A PESSOA IDOSA
Função: 08 - ASSISTÊNCIA SOCIAL
Subfunção: 241 - ASSISTÊNCIA AO IDOSO
Produto: PESSOA BENEFICIADA (UNIDADE)

Subprodutos:	Região	Meta Física	Meta Financeira
01 - PESSOA BENEFICADA			
	Município	61.100	2.700.000

Unidade Orçamentária: 31904 - FUNDO MUNICIPAL PARA PROTEÇÃO DOS DIREITOS DA PESSOA COM DEFICIÊNCIA
Programa: 0008 - PROMOÇÃO E DEFESA DA CIDADANIA E DOS DIREITOS HUMANOS DA PESSOA COM DEFICIÊNCIA
Ação: 2087 - MANUTENÇÃO DE SERVIÇOS DE PROMOÇÃO DA CIDADANIA E DOS DIREITOS HUMANOS DA PESSOA COM DEFICIÊNCIA
Função: 08 - ASSISTÊNCIA SOCIAL
Subfunção: 242 - ASSISTÊNCIA AO PORTADOR DE DEFICIÊNCIA
Produto: PESSOA ATENDIDA (UNIDADE)

Subprodutos:	Região	Meta Física	Meta Financeira
01 - PESSOAS BENEFICIADAS COM CIPTEA			
	Município	7.000	1.500.000

Ação: 2088 - PROMOÇÃO DAS ATIVIDADES E SERVIÇOS DO PLANO DO VIVER SEM LIMITES 2
Função: 08 - ASSISTÊNCIA SOCIAL
Subfunção: 242 - ASSISTÊNCIA AO PORTADOR DE DEFICIÊNCIA
Produto: ATIVIDADE/SERVIÇO PROMOVIDO (UNIDADE)

PRIORIDADES 2026 - PPA 2026-2029

Subprodutos:	Região	Meta Física	Meta Financeira
01 - SERVIÇO PROMOVIDO			
	Município	1	1.500.000

Unidade Orçamentária: 32101 - SECRETARIA MUNICIPAL DA CULTURA DE FORTALEZA

Programa: 2129 - PRESERVAÇÃO DO PATRIMÔNIO HISTÓRICO E VALORIZAÇÃO DA MEMÓRIA
Ação: 1525 - RESTAURAÇÃO, REQUALIFICAÇÃO E CONSERVAÇÃO DO PATRIMÔNIO CULTURAL, HISTÓRICO E ARTÍSTICO
Função: 13 - CULTURA
Subfunção: 391 - PATRIMÔNIO HISTÓRICO, ARTÍSTICO E ARQUEOLÓGICO
Produto: PATRIMÔNIO CONSERVADO (UNIDADE)

Subprodutos:	Região	Meta Física	Meta Financeira
01 - PATRIMÔNIO CONSERVADO			
	Município	2	7.610.000

Programa: 2130 - PROMOÇÃO E DESENVOLVIMENTO DA ARTE, DIVERSIDADE E CULTURA
Ação: 1917 - APOIO E REALIZAÇÃO DE EVENTOS
Função: 13 - CULTURA
Subfunção: 392 - DIFUSÃO CULTURAL
Produto: EVENTO REALIZADO (UNIDADE)

Subprodutos:	Região	Meta Física	Meta Financeira
01 - EVENTO REALIZADO			
	Município	253	5.483.769

Ação: 2089 - APOIO ÀS MANIFESTAÇÕES ARTISTICAS, AÇÕES CULTURAIS E SUA CADEIA PRODUTIVA
Função: 13 - CULTURA
Subfunção: 392 - DIFUSÃO CULTURAL
Produto: APOIO REALIZADO (UNIDADE)

Subprodutos:	Região	Meta Física	Meta Financeira
01 - APOIO REALIZADO			
	Município	1.110	30.250.030

Unidade Orçamentária: 32901 - FUNDO MUNICIPAL DE CULTURA

Programa: 2129 - PRESERVAÇÃO DO PATRIMÔNIO HISTÓRICO E VALORIZAÇÃO DA MEMÓRIA
Ação: 2090 - FORMAÇÃO E AÇÕES DE EDUCAÇÃO PARA O PATRIMÔNIO

PRIORIDADES 2026 - PPA 2026-2029

Função: 13 - CULTURA
Subfunção: 391 - PATRIMÔNIO HISTÓRICO, ARTÍSTICO E ARQUEOLÓGICO
Produto: PESSOA FORMADA (UNIDADE)

Subprodutos:	Região	Meta Física	Meta Financeira
01 - PESSOA CAPACITADA			
	Município	10	100.000

Programa: 2130 - PROMOÇÃO E DESENVOLVIMENTO DA ARTE, DIVERSIDADE E CULTURA
Ação: 1010 - MANUTENÇÃO E REFORMA DE EQUIPAMENTO PÚBLICO
Função: 13 - CULTURA
Subfunção: 392 - DIFUSÃO CULTURAL
Produto: EQUIPAMENTO MANTIDO / REFORMADO (UNIDADE)

Subprodutos:	Região	Meta Física	Meta Financeira
01 - EQUIPAMENTO MANTIDO			
	Município	10	3.342.020

Ação: 2089 - APOIO ÀS MANIFESTAÇÕES ARTISTICAS, AÇÕES CULTURAIS E SUA CADEIA PRODUTIVA
Função: 13 - CULTURA
Subfunção: 392 - DIFUSÃO CULTURAL
Produto: APOIO REALIZADO (UNIDADE)

Subprodutos:	Região	Meta Física	Meta Financeira
01 - APOIO REALIZADO			
	Município	775	5.088.034

Unidade Orçamentária: 34901 - FUNDO MUNICIPAL DE HABITAÇÃO DE INTERESSE SOCIAL

Programa: 0018 - HABITAR FORTALEZA
Ação: 1020 - PROVISÃO DE UNIDADE HABITACIONAL DE INTERESSE SOCIAL
Função: 16 - HABITAÇÃO
Subfunção: 482 - HABITAÇÃO URBANA
Produto: UNIDADE HABITACIONAL ENTREGUE (UNIDADE)

Subprodutos:	Região	Meta Física	Meta Financeira
01 - UNIDADE HABITACIONAL ENTREGUE			
	Município	-	15.000

Ação: 1982 - INFRAESTRUTURA PARA HABITAÇÃO DE INTERESSE SOCIAL

PRIORIDADES 2026 - PPA 2026-2029

Função: 15 - URBANISMO
Subfunção: 451 - INFRA-ESTRUTURA URBANA
Produto: UNIDADE HABITACIONAL BENEFICIADA (UNIDADE)

Subprodutos:	Região	Meta Física	Meta Financeira
01 - UNIDADE HABITACIONAL BENEFICIADA			
	Município	372	10.039.521
02 - UNIDADE HABITACIONAL BENEFICIADA - INFRAESTRUTURA - PROGRAMA MINHA CASA MINHA VIDA (PMCMV)			
	Município	401	7.294.083

Ação: 2062 - REGULARIZAÇÃO FUNDIÁRIA DE INTERESSE SOCIAL
Função: 16 - HABITAÇÃO
Subfunção: 482 - HABITAÇÃO URBANA
Produto: TERRENO/CASA REGULARIZADOS (UNIDADE)

Subprodutos:	Região	Meta Física	Meta Financeira
01 - REGULARIZAÇÃO FUNDIÁRIA EM ZEIS 1 PRIORITÁRIA			
	Município	2.318	3.245.245
02 - TERRENO/CASA REGULARIZADOS			
	Município	4.579	6.410.753

Ação: 2964 - PROMOÇÃO DE LOCAÇÃO SOCIAL
Função: 16 - HABITAÇÃO
Subfunção: 482 - HABITAÇÃO URBANA
Produto: LOCAÇÃO SOCIAL CONCEDIDA (UNIDADE)

Subprodutos:	Região	Meta Física	Meta Financeira
01 - LOCAÇÃO SOCIAL CONCEDIDA			
	Município	11.061	4.646.789

Unidade Orçamentária: 38101 - SECRETARIA MUNICIPAL DE PROTEÇÃO ANIMAL

Programa: 2037 - PROTEÇÃO E BEM-ESTAR ANIMAL
Ação: 1010 - MANUTENÇÃO E REFORMA DE EQUIPAMENTO PÚBLICO
Função: 10 - SAÚDE
Subfunção: 122 - ADMINISTRAÇÃO GERAL
Produto: EQUIPAMENTO MANTIDO / REFORMADO (UNIDADE)

Subprodutos:	Região	Meta Física	Meta Financeira
01 - EQUIPAMENTO MANTIDO / REFORMADO			
	Município	3	460.000

Fortaleza
PREFEITURA
Planejamento, Orçamento e Gestão

PRIORIDADES 2026 - PPA 2026-2029

Ação: 1013 - IMPLANTAÇÃO DE EQUIPAMENTO PÚBLICO
Função: 10 - SAÚDE
Subfunção: 604 - DEFESA SANITÁRIA ANIMAL
Produto: EQUIPAMENTO IMPLANTADO (UNIDADE)

Subprodutos:	Região	Meta Física	Meta Financeira
01 - EQUIPAMENTO IMPLANTADO			
	Município	3	318.000

Ação: 2086 - PROMOÇÃO DA DEFESA SANITÁRIA ANIMAL
Função: 10 - SAÚDE
Subfunção: 304 - VIGILÂNCIA SANITÁRIA
Produto: ANIMAL ATENDIDO (UNIDADE)

Subprodutos:	Região	Meta Física	Meta Financeira
01 - ANIMAIS ATENDIDOS			
	Município	50.000	6.369.261

Somatório Geral das Metas Financeiras 3.413.672.486

Fortaleza
PREFEITURA
Planejamento, Orçamento e Gestão

PROCESSO PARTICIPATIVO PPA - PPA 2026-2029

Unidade Orçamentária: 16901 - FUNDO MUNICIPAL DE JUVENTUDE DE FORTALEZA
Programa: 0064 - FORTALEZA JOVEM
Ação: 1010 - MANUTENÇÃO E REFORMA DE EQUIPAMENTO PÚBLICO
Função: 13 - CULTURA
Subfunção: 392 - DIFUSÃO CULTURAL
Produto: EQUIPAMENTO MANTIDO / REFORMADO (UNIDADE)

Subprodutos:	Região	Meta Física 2026	2027	2028	2029	Meta Financeira 2026	2027	2028	2029
01 - CUCA BARRA DO CEARA/ EQUPAMENTO MANTIDO									
	Regional 1	1	1	1	1	2.898.451	3.018.536	3.136.974	3.250.976
02 - CUCA JANGURUSU / EQUIPAMENTO MANTIDO									
	Regional 9	1	1	1	1	2.898.452	3.018.538	3.136.974	3.250.974
03 - CUCA DO JOSE WALTER / EQUIPAMENTO MANTIDO									
	Regional 8	1	1	1	1	2.898.452	3.018.538	3.136.974	3.250.974
04 - CUCA PICI / EQUIPAMENTO MANTIDO									
	Regional 11	1	1	1	1	2.898.452	3.018.538	3.136.974	3.250.974
05 - CUCA MONDUBIM / EQUIPAMENTO MANTIDO									
	Regional 10	1	1	1	1	2.898.452	3.018.538	3.136.974	3.250.974

Unidade Orçamentária: 19207 - AUTARQUIA DE URBANISMO E PAISAGISMO DE FORTALEZA
Programa: 2123 - GESTÃO AMBIENTAL, DE RISCOS E DESASTRES
Ação: 2008 - REALIZAÇÃO DE AÇÕES PREVENTIVAS E VALORIZAÇÃO DO ESPAÇO PÚBLICO
Função: 18 - GESTÃO AMBIENTAL
Subfunção: 541 - PRESERVAÇÃO E CONSERVAÇÃO AMBIENTAL
Produto: AÇÃO REALIZADA (UNIDADE)

Subprodutos:	Região	Meta Física 2026	2027	2028	2029	Meta Financeira 2026	2027	2028	2029
01 - AÇÃO REALIZADA									
	Município	24.700	26.000	27.300	28.600	13.593.616	18.905.592	8.967.016	8.973.846

Unidade Orçamentária: 20101 - SECRETARIA MUNICIPAL DA MULHER
Programa: 0031 - PROMOÇÃO E DEFESA DOS DIREITOS DAS MULHERES
Ação: 2964 - PROMOÇÃO DE LOCAÇÃO SOCIAL
Função: 14 - DIREITOS DA CIDADANIA
Subfunção: 244 - ASSISTÊNCIA COMUNITÁRIA
Produto: LOCAÇÃO SOCIAL CONCEDIDA (UNIDADE)

PROCESSO PARTICIPATIVO PPA - PPA 2026-2029

Subprodutos:	Região	Meta Física 2026	2027	2028	2029	Meta Financeira 2026	2027	2028	2029
01 - LOCAÇAO SOCIAL CONCEDIDA									
	Município	360	360	360	360	202.100	253.104	303.280	352.183

Unidade Orçamentária: 24901 - FUNDO MUNICIPAL DE EDUCAÇÃO
Programa: 0042 - DESENVOLVIMENTO DO ENSINO FUNDAMENTAL
Ação: 2131 - MANUTENÇÃO DAS ESCOLAS PELO PROGRAMA DE MANUTENÇÃO E DESENVOLVIMENTO DO ENSINO - PMDE
Função: 12 - EDUCAÇÃO
Subfunção: 361 - ENSINO FUNDAMENTAL
Produto: EQUIPAMENTO PÚBLICO MANTIDO (UNIDADE)

Subprodutos:	Região	Meta Física 2026	2027	2028	2029	Meta Financeira 2026	2027	2028	2029
01 - EQUIPAMENTO PUBLICO MANTIDO									
	Regional 1	41	42	42	42	5.902.565	6.972.042	7.871.346	8.115.030
	Regional 10	32	32	32	32	4.606.880	5.312.032	5.997.216	6.182.880
	Regional 11	32	33	33	33	4.606.880	5.478.033	6.184.629	6.376.095
	Regional 12	4	4	4	4	575.926	664.028	749.666	772.940
	Regional 2	19	19	19	19	2.735.335	3.154.019	3.560.847	3.671.085
	Regional 3	22	22	22	22	3.167.230	3.652.022	4.123.086	4.250.730
	Regional 4	15	15	15	15	2.159.475	2.490.015	2.811.195	2.898.225
	Regional 5	42	42	42	42	6.046.530	6.972.042	7.871.346	8.115.030
	Regional 6	23	24	24	24	3.311.195	3.984.024	4.497.912	4.637.160
	Regional 7	16	16	16	16	2.303.440	2.656.016	2.998.608	3.091.440
	Regional 8	43	43	43	43	6.190.495	7.138.043	8.058.759	8.308.245
	Regional 9	30	30	30	30	4.318.950	4.980.030	5.622.390	5.796.450

Programa: 0105 - MELHORIA DA QUALIDADE DA EDUCAÇÃO BÁSICA
Ação: 2003 - DESENVOLVIMENTO DE AÇÕES EDUCACIONAIS - PROGRAMA APRENDER MAIS
Função: 12 - EDUCAÇÃO
Subfunção: 368 - EDUCAÇÃO BÁSICA
Produto: INCENTIVOS CONCEDIDOS (UNIDADE)

Subprodutos:	Região	Meta Física 2026	2027	2028	2029	Meta Financeira 2026	2027	2028	2029
01 - INCENTIVOS CONCEDIDOS									
	Município	6.000	6.000	6.000	6.000	51.211.000	53.121.000	56.534.000	58.941.000

Ação: 2028 - VALORIZAÇÃO E FORMAÇÃO DE PROFESSORES
Função: 12 - EDUCAÇÃO
Subfunção: 368 - EDUCAÇÃO BÁSICA

PROCESSO PARTICIPATIVO PPA - PPA 2026-2029

Produto: PROFESSOR VALORIZADO (UNIDADE)

Subprodutos:	Região	Meta Física 2026	2027	2028	2029	Meta Financeira 2026	2027	2028	2029
01 - PROFESSOR VALORIZADO									
	Município	150	150	400	600	10.661.413	11.603.000	12.703.000	13.303.000

Ação: 2114 - DESENVOLVIMENTO DAS POLÍTICAS DE EDUCAÇÃO INCLUSIVA E DIVERSIDADE
Função: 12 - EDUCAÇÃO
Subfunção: 367 - EDUCAÇÃO ESPECIAL
Produto: AÇÃO DESENVOLVIDA (UNIDADE)

Subprodutos:	Região	Meta Física 2026	2027	2028	2029	Meta Financeira 2026	2027	2028	2029
01 - AÇÃO DESENVOLVIDA									
	Município	1	1	1	1	11.907.000	13.057.000	14.307.000	14.857.000

Ação: 2160 - DESENVOLVIMENTO E AMPLIAÇÃO DO PROGRAMA ESCOLA MUNICIPAL COM EXCELÊNCIA E DESEMPENHO -PEMED
Função: 12 - EDUCAÇÃO
Subfunção: 368 - EDUCAÇÃO BÁSICA
Produto: INCENTIVOS CONCEDIDOS (UNIDADE)

Subprodutos:	Região	Meta Física 2026	2027	2028	2029	Meta Financeira 2026	2027	2028	2029
01 - INCENTIVOS CONCEDIDOS									
	Município	4	4	4	4	6.303.000	6.703.000	7.063.000	7.523.000

Unidade Orçamentária: 24902 - FUNDO MUNICIPAL DE EDUCAÇÃO – INFRAESTRUTURA
Programa: 0042 - DESENVOLVIMENTO DO ENSINO FUNDAMENTAL
Ação: 1129 - IMPLANTAÇÃO E REFORMA DE INFRAESTRUTURA ESPORTIVA NAS ESCOLAS
Função: 12 - EDUCAÇÃO
Subfunção: 361 - ENSINO FUNDAMENTAL
Produto: EQUIPAMENTO ESPORTIVO IMPLANTADO/REFORMADO (UNIDADE)

Fortaleza
PREFEITURA
Planejamento, Orçamento e Gestão

PROCESSO PARTICIPATIVO PPA - PPA 2026-2029

Subprodutos:	Região	Meta Física 2026	2027	2028	2029	Meta Financeira 2026	2027	2028	2029
01 - QUADRA ESPORTIVA REFORMADA - EM PROFESSOR EDILSON BRASIL SOAREZ - SIQUEIRA - TERRITÓRIO 39									
	Regional 5	1	-	-	-	1.475.000	-	-	-
02 - QUADRA ESPORTIVA REFORMADA - EM CREUSA DO CARMO ROCHA - GRANJA PORTUGAL - TERRITÓRIO 39									
	Regional 5	1	-	-	-	1.475.000	-	-	-
03 - QUADRA ESPORTIVA REFORMADA - EM JOSÉ VALDEVINO DE CARVALHO - ITAOCA - TERRITÓRIO 17									
	Regional 4	1	-	-	-	1.410.000	-	-	-
04 - QUADRA ESPORTIVA REFORMADA - EM MARIA ROSELI LIMA MESQUITA - ÁLVARO WEYNE - TERRITÓRIO 6									
	Regional 1	1	-	-	-	1.410.000	-	-	-
05 - QUADRA ESPORTIVA REFORMADA - EM MARIA ZÉLIA CORREIA DE SOUZA - PLANALTO AYRTON SENNA - TERRITÓRIO 21									
	Regional 8	1	-	-	-	1.410.000	-	-	-
06 - QUADRA ESPORTIVA REFORMADA - EM CASIMIRO JOSE LIMA FILHO - BARRA DO CEARÁ - TERRITÓRIO 3									
	Regional 1	1	-	-	-	1.475.000	-	-	-
07 - QUADRA ESPORTIVA REFORMADA - EM FRANCISCO ANDRADE TEÓFILO GIRÃO - PASSARÉ - TERRITÓRIO 20									
	Regional 8	-	-	-	-	150.000	-	-	-
08 - QUADRA ESPORTIVA REFORMADA - EM PROFª MARIA STELLA COCHRANE SANTIAGO - BOA VISTA - TERRITÓRIO 20									
	Regional 8	-	-	-	-	150.000	-	-	-
09 - QUADRA ESPORTIVA REFORMADA - EM OTÁVIO DE FARIAS - BARROSO - TERRITÓRIO 31									
	Regional 9	-	-	-	-	150.000	-	-	-
10 - QUADRA ESPORTIVA IMPLANTADA									
	Município	-	-	-	1	-	-	-	1.800.000
11 - QUADRA ESPORTIVA REFORMADA									
	Município	-	-	-	4	-	-	-	4.800.000

Ação: 1964 - OBRAS E SERVIÇOS DE ENGENHARIA EM EQUIPAMENTOS PÚBLICOS
Função: 12 - EDUCAÇÃO
Subfunção: 361 - ENSINO FUNDAMENTAL
Produto: EQUIPAMENTO CONSTRUÍDO/REFORMADO/AMPLIADO (UNIDADE)

Fortaleza
PREFEITURA
Planejamento, Orçamento e Gestão

PROCESSO PARTICIPATIVO PPA - PPA 2026-2029

Subprodutos:	Região	Meta Física 2026	2027	2028	2029	Meta Financeira 2026	2027	2028	2029
08 - ESCOLA REFORMADA - PAINEIS EM ACM E BRISES METÁLICOS INSTALADOS									
	Município	3	-	-	-	2.050.000	-	-	-
13 - ETI NOSSA SENHORA DE FÁTIMA REFORMADA - FLORESTA - TERRITÓRIO 6									
	Regional 1	1	-	-	-	4.200.000	-	-	-
14 - ETI PROF. ADEMAR NUNES BATISTA REFORMADA - CONJUNTO CEARÁ - TERRITÓRIO 38									
	Regional 11	1	-	-	-	2.000.000	-	-	-
15 - ETI PROF. JOAQUIM FRANCISCO DE SOUSA FILHO REFORMADA - PRESIDENTE KENNEDY - TERRITÓRIO 12									
	Regional 3	1	-	-	-	1.000.000	-	-	-
16 - EM PROFESSOR ERNESTO GURGEL REFORMADA - SAPIRANGA - TERRITÓRIO 25									
	Regional 7	1	-	-	-	1.400.000	-	-	-
18 - EEF DIOGO VITAL DE SIQUEIRA REFORMADA E AMPLIADA - JOSÉ WALTER - TERRITÓRIO 21									
	Regional 8	1	-	-	-	1.550.000	-	-	-
19 - ESCOLA REFORMADA									
	Município	-	2	1	-	-	7.000.000	7.601.127	-

Programa: 0052 - DESENVOLVIMENTO DA EDUCAÇÃO INFANTIL
Ação: 1964 - OBRAS E SERVIÇOS DE ENGENHARIA EM EQUIPAMENTOS PÚBLICOS
Função: 12 - EDUCAÇÃO
Subfunção: 365 - EDUCAÇÃO INFANTIL
Produto: EQUIPAMENTO CONSTRUÍDO/REFORMADO/AMPLIADO (UNIDADE)

Fortaleza
PREFEITURA
Planejamento, Orçamento e Gestão

PROCESSO PARTICIPATIVO PPA - PPA 2026-2029

Subprodutos:	Região	Meta Física 2026	2027	2028	2029	Meta Financeira 2026	2027	2028	2029
01 - CEI SERRINHA CONSTRUÍDO - TERRITÓRIO 19									
	Regional 8	-	-	1	-	2.250.000	2.250.000	1.150.000	-
02 - CEI JARDIM CASTELÃO CONSTRUÍDO - PASSARÉ - TERRITÓRIO 20									
	Regional 8	-	1	-	-	500.000	500.000	-	-
03 - CEI MARIA FELÍCIO CONSTRUÍDO - CAIS DO PORTO - TERRITÓRIO 9									
	Regional 2	-	1	-	-	2.200.000	2.100.000	-	-
04 - CEI MONDUBIM CONSTRUÍDO - TERRITÓRIO 35									
	Regional 10	-	1	-	-	1.500.000	1.500.000	-	-
05 - CEI LUCIANO CAVALCANTE CONSTRUÍDO - TERRITÓRIO 24									
	Regional 7	-	1	-	-	1.350.000	1.350.000	-	-
06 - CEI ANTÔNIO COSTA MENDES CONSTRUÍDO - VILA PERI - TERRITÓRIO 17									
	Regional 4	-	1	-	-	1.500.000	1.500.000	-	-
07 - CEI CONJUNTO PALMEIRAS CONSTRUÍDO - TERRITÓRIO 32									
	Regional 9	-	1	-	-	1.900.000	1.900.000	-	-
08 - CEI PROF. MARCOS DORELAND DE SOUSA ALBUQUERQUE CONSTRUÍDO - GRANJA LISBOA - TERRITÓRIO 39									
	Regional 5	-	1	-	-	3.050.000	3.050.000	-	-
09 - CEI LAGOA REDONDA CONSTRUÍDO - TERRITÓRIO 29									
	Regional 6	-	-	1	-	248.934	383.892	717.013	-
10 - CEI PASSARÉ CONSTRUÍDO - TERRITÓRIO 20									
	Regional 8	-	-	1	-	100.000	250.000	100.000	-
11 - CEI CAJAZEIRAS CONSTRUÍDO - TERRITÓRIO 31									
	Regional 9	-	-	1	-	100.000	100.000	100.000	-
12 - CEI JANGURUSSU CONSTRUÍDO - TERRITÓRIO 32									
	Regional 9	-	-	1	-	100.000	100.000	100.000	-
13 - CEI CARLITO PAMPLONA CONSTRUÍDO - TERRITÓRIO 5									
	Regional 1	-	-	1	-	100.000	100.000	100.000	-
14 - CEI BARROSO CONSTRUÍDO - TERRITÓRIO 31									
	Regional 9	-	-	1	-	100.000	100.000	100.000	-
15 - CEI SÃO BENTO - TERRITÓRIO 30									
	Regional 6	-	-	1	-	100.000	100.000	100.000	-
16 - CEI ITAPERI CONSTRUÍDO - TERRITÓRIO 19									
	Regional 8	-	-	2	-	200.000	200.000	200.000	-

17 - CEI MESSEJANA CONSTRUÍDO - TERITÓRIO 28									
	Regional 6	-	-	1	-	235.000	100.000	100.000	-
20 - CEI CONSTRUÍDO/REFORMADO									
	Município	-	-	1	4	-	-	1.050.000	14.901.000

Unidade Orçamentária: 25901 - FUNDO MUNICIPAL DE SAÚDE
Programa: 0123 - ATENÇÃO ESPECIALIZADA À SAÚDE
Ação: 2001 - MANUTENÇÃO DAS AÇÕES DO ESPAÇO GIRASSOL
Função: 10 - SAÚDE
Subfunção: 302 - ASSISTÊNCIA HOSPITALAR E AMBULATORIAL
Produto: UNIDADE MANTIDA (UNIDADE)

Subprodutos:	Região	Meta Física				Meta Financeira			
		2026	2027	2028	2029	2026	2027	2028	2029
01 - ESPAÇO GIRASSOL MANTIDO									
	Município	6	9	13	13	16.000.000	23.500.000	33.500.000	33.500.000

Programa: 0127 - ASSISTÊNCIA FARMACÊUTICA
Ação: 2518 - GESTÃO E MANUTENÇÃO DAS AÇÕES DA ASSISTÊNCIA FARMACÊUTICA
Função: 10 - SAÚDE
Subfunção: 303 - SUPORTE PROFILÁTICO E TERAPÊUTICO
Produto: MEDICAMENTO DISPENSADO (PERCENTUAL)

Subprodutos:	Região	Meta Física				Meta Financeira			
		2026	2027	2028	2029	2026	2027	2028	2029
01 - MEDICAMENTO DISPENSADO									
	Município	100	100	100	100	121.573.787	137.042.967	149.729.219	155.288.091

Unidade Orçamentária: 25902 - FUNDO MUNICIPAL DE SAÚDE - INFRAESTRUTURA
Programa: 0123 - ATENÇÃO ESPECIALIZADA À SAÚDE
Ação: 1964 - OBRAS E SERVIÇOS DE ENGENHARIA EM EQUIPAMENTOS PÚBLICOS
Função: 10 - SAÚDE
Subfunção: 302 - ASSISTÊNCIA HOSPITALAR E AMBULATORIAL
Produto: EQUIPAMENTO CONSTRUÍDO/REFORMADO/AMPLIADO (UNIDADE)

Subprodutos:	Região	Meta Física				Meta Financeira			
		2026	2027	2028	2029	2026	2027	2028	2029
03 - CENTRO DE ATENÇÃO PSICOSSOCIAL CONSTRUÍDO (JOSÉ WALTER) – TERRITÓRIO 21									
	Regional 8	1	-	-	-	1.000.000	-	-	-
04 - CENTRO DE ATENÇÃO PSICOSSOCIAL INFANTIL CONSTRUÍDO (BENFICA) – TERRITORIO 15									
	Regional 4	1	-	-	-	1.000.000	-	-	-
05 - REDE PSICOSSOCIAL REQUALIFICADA - UNIDADES DE CAPS, UA E RT									
	Município	8	6	-	-	5.350.000	9.107.735	-	-

Fortaleza
PREFEITURA
Planejamento, Orçamento e Gestão

PROCESSO PARTICIPATIVO PPA - PPA 2026-2029

Unidade Orçamentária: 27101 - SECRETARIA MUNICIPAL DA INFRAESTRUTURA
Programa: 0101 - INFRAESTRUTURA, TRANSPORTE E MOBILIDADE URBANA
Ação: 1964 - OBRAS E SERVIÇOS DE ENGENHARIA EM EQUIPAMENTOS PÚBLICOS
Função: 13 - CULTURA
Subfunção: 451 - INFRA-ESTRUTURA URBANA
Produto: EQUIPAMENTO CONSTRUÍDO/REFORMADO/AMPLIADO (UNIDADE)

Subprodutos:	Região	Meta Física 2026	2027	2028	2029	Meta Financeira 2026	2027	2028	2029
02 - FAROL DA JUVENTUDE (VILA VELHA) CONSTRUÍDO									
	Regional 1	-	-	1	-	1.000.000	1.000.000	1.000.000	-
03 - FAROL DA JUVENTUDE (PARQUE SÃO JOSÉ) CONSTRUÍDO									
	Regional 10	-	-	1	-	1.000.000	1.000.000	1.000.000	-
04 - CENTRO CULTURAL DO PIRAMBU CONSTRUÍDO									
	Regional 1	-	-	1	-	2.000.000	2.000.000	2.000.000	-

Função: 15 - URBANISMO
Subfunção: 451 - INFRA-ESTRUTURA URBANA
Produto: EQUIPAMENTO CONSTRUÍDO/REFORMADO/AMPLIADO (UNIDADE)

Subprodutos:	Região	Meta Física 2026	2027	2028	2029	Meta Financeira 2026	2027	2028	2029
19 - PRAÇA PARQUE SÃO JOSÉ CONSTRUÍDA									
	Regional 10	-	1	-	-	3.000.000	3.000.000	-	-
20 - MERCADO POPULAR DO BOM JARDIM									
	Regional 5	-	-	1	-	3.000.000	3.000.000	3.000.000	-

Função: 10 - SAÚDE
Subfunção: 451 - INFRA-ESTRUTURA URBANA
Produto: EQUIPAMENTO CONSTRUÍDO/REFORMADO/AMPLIADO (UNIDADE)

Subprodutos:	Região	Meta Física 2026	2027	2028	2029	Meta Financeira 2026	2027	2028	2029
02 - POSTO DE SÁUDE - VILA VELHA IV CONSTRUÍDO									
	Regional 1	-	-	1	-	2.000.000	2.000.000	2.000.000	-

Unidade Orçamentária: 28101 - SECRETARIA MUNICIPAL DO URBANISMO E MEIO AMBIENTE
Programa: 2123 - GESTÃO AMBIENTAL, DE RISCOS E DESASTRES
Ação: 2011 - REALIZAÇÃO E APOIO AS ATIVIDADES EDUCATIVAS
Função: 18 - GESTÃO AMBIENTAL
Subfunção: 541 - PRESERVAÇÃO E CONSERVAÇÃO AMBIENTAL
Produto: ATIVIDADE EDUCATIVA REALIZADA (UNIDADE)

PROCESSO PARTICIPATIVO PPA - PPA 2026-2029

Subprodutos:	Região	Meta Física 2026	2027	2028	2029	Meta Financeira 2026	2027	2028	2029
01 - AÇÕES EDUCATIVAS REALIZADAS									
	Município	60	60	60	60	150.000	152.250	154.340	156.432

Unidade Orçamentária: 28901 - FUNDO DE DEFESA DO MEIO AMBIENTE
Programa: 2123 - GESTÃO AMBIENTAL, DE RISCOS E DESASTRES
Ação: 2008 - REALIZAÇÃO DE AÇÕES PREVENTIVAS E VALORIZAÇÃO DO ESPAÇO PÚBLICO
Função: 18 - GESTÃO AMBIENTAL
Subfunção: 541 - PRESERVAÇÃO E CONSERVAÇÃO AMBIENTAL
Produto: AÇÃO REALIZADA (UNIDADE)

Subprodutos:	Região	Meta Física 2026	2027	2028	2029	Meta Financeira 2026	2027	2028	2029
01 - AÇÃO DE PRESERVAÇÃO DO MEIO AMBIENTE REALIZADA									
	Município	60	60	60	60	1.500.000	1.500.000	1.500.000	1.500.000

Ação: 2011 - REALIZAÇÃO E APOIO AS ATIVIDADES EDUCATIVAS
Função: 18 - GESTÃO AMBIENTAL
Subfunção: 541 - PRESERVAÇÃO E CONSERVAÇÃO AMBIENTAL
Produto: ATIVIDADE EDUCATIVA REALIZADA (UNIDADE)

Subprodutos:	Região	Meta Física 2026	2027	2028	2029	Meta Financeira 2026	2027	2028	2029
01 - ATIVIDADES EDUCATIVAS REALIZADAS									
	Município	1.200	1.200	1.200	1.200	760.000	760.450	760.868	761.286

Unidade Orçamentária: 29101 - SECRETARIA MUNICIPAL DO ESPORTE E LAZER
Programa: 0003 - DESENVOLVIMENTO DO DESPORTO COMUNITÁRIO E DE LAZER
Ação: 1917 - APOIO E REALIZAÇÃO DE EVENTOS
Função: 27 - DESPORTO E LAZER
Subfunção: 812 - DESPORTO COMUNITÁRIO
Produto: EVENTO REALIZADO (UNIDADE)

Subprodutos:	Região	Meta Física 2026	2027	2028	2029	Meta Financeira 2026	2027	2028	2029
01 - NÚCLEO IMPLANTADO/MANTIDO									
	Município	31	23	22	33	6.403.682	7.314.198	8.159.966	9.700.000

Programa: 0004 - PROGRAMA DE ESPORTE EDUCACIONAL E RENDIMENTO
Ação: 2015 - CONCESSÃO DE BENEFÍCIOS
Função: 27 - DESPORTO E LAZER
Subfunção: 811 - DESPORTO DE RENDIMENTO
Produto: BENEFÍCIO CONCEDIDO (UNIDADE)

PROCESSO PARTICIPATIVO PPA - PPA 2026-2029

Subprodutos:	Região	Meta Física 2026	2027	2028	2029	Meta Financeira 2026	2027	2028	2029
01 - PESSOA BENEFICIADA									
	Município	30	30	30	30	1.000.000	1.000.000	1.000.000	1.000.000

Ação: 2056 - CONCESSÃO DE BENEFÍCIOS PARA O DESENVOLVIMENTO ESPORTIVO DE CRIANÇAS E JOVENS
Função: 27 - DESPORTO E LAZER
Subfunção: 811 - DESPORTO DE RENDIMENTO
Produto: CRIANÇA / ADOLESCENTE BENEFICIADO (UNIDADE)

Subprodutos:	Região	Meta Física 2026	2027	2028	2029	Meta Financeira 2026	2027	2028	2029
01 - CRIANÇA / ADOLESCENTE BENEFICIADOS									
	Município	1.000	1.000	1.000	1.000	1.900.000	1.900.000	1.900.000	1.900.000

Unidade Orçamentária: 31101 - SECRETARIA MUNICIPAL DOS DIREITOS HUMANOS E DESENVOLVIMENTO SOCIAL
Programa: 0036 - PROMOÇÃO E DEFESA DA CIDADANIA E DOS DIREITOS HUMANOS
Ação: 1010 - MANUTENÇÃO E REFORMA DE EQUIPAMENTO PÚBLICO
Função: 14 - DIREITOS DA CIDADANIA
Subfunção: 244 - ASSISTÊNCIA COMUNITÁRIA
Produto: EQUIPAMENTO MANTIDO / REFORMADO (UNIDADE)

Subprodutos:	Região	Meta Física 2026	2027	2028	2029	Meta Financeira 2026	2027	2028	2029
04 - CASA DOS DIREITOS DE MESSEJANA MANTIDA									
	Regional 6	1	1	1	1	1.433.166	1.116.500	16.500	16.500
05 - CASA DOS DIREITOS DE PARANGABA MANTIDA									
	Regional 4	1	1	1	1	2.433.166	2.016.500	116.500	16.500
06 - CASA DOS DIREITOS DO CENTRO MANTIDA									
	Regional 12	1	1	1	1	1.433.166	1.016.500	16.500	116.500

Ação: 2964 - PROMOÇÃO DE LOCAÇÃO SOCIAL
Função: 14 - DIREITOS DA CIDADANIA
Subfunção: 422 - DIREITOS INDIVIDUAIS, COLETIVOS E DIFUSOS
Produto: LOCAÇÃO SOCIAL CONCEDIDA (UNIDADE)

Subprodutos:	Região	Meta Física 2026	2027	2028	2029	Meta Financeira 2026	2027	2028	2029
01 - LOCAÇÃO SOCIAL MARIA DA PENHA CONCEDIDA									
	Município	360	360	360	360	174.600	201.600	232.200	267.840

Programa: 0160 - SEGURANÇA ALIMENTAR E NUTRICIONAL - SAN
Ação: 1010 - MANUTENÇÃO E REFORMA DE EQUIPAMENTO PÚBLICO
Função: 08 - ASSISTÊNCIA SOCIAL

PROCESSO PARTICIPATIVO PPA - PPA 2026-2029

Subfunção: 306 - ALIMENTAÇÃO E NUTRIÇÃO
Produto: EQUIPAMENTO MANTIDO / REFORMADO (UNIDADE)

Subprodutos:	Região	Meta Física 2026	2027	2028	2029	Meta Financeira 2026	2027	2028	2029
01 - RESTAURANTE POPULAR									
	Município	1	1	1	1	1.000.000	1.000.000	700.000	700.000

Ação: 1013 - IMPLANTAÇÃO DE EQUIPAMENTO PÚBLICO
Função: 08 - ASSISTÊNCIA SOCIAL
Subfunção: 306 - ALIMENTAÇÃO E NUTRIÇÃO
Produto: EQUIPAMENTO IMPLANTADO (UNIDADE)

Subprodutos:	Região	Meta Física 2026	2027	2028	2029	Meta Financeira 2026	2027	2028	2029
01 - RESTAURANTE POPULAR									
	Município	1	1	1	1	150.000	50.000	50.000	50.000

Ação: 2335 - APOIO A ORGANIZAÇÕES DA SOCIEDADE CIVIL
Função: 08 - ASSISTÊNCIA SOCIAL
Subfunção: 306 - ALIMENTAÇÃO E NUTRIÇÃO
Produto: ENTIDADE APOIADA (UNIDADE)

Subprodutos:	Região	Meta Física 2026	2027	2028	2029	Meta Financeira 2026	2027	2028	2029
01 - ENTIDADE APOIADA POR TERMO DE COLABORAÇÃO PARA MANUTENÇÃO DE EQUIPAMENTO DE SEGURANÇA ALIMENTAR E NUTRICIONAL									
	Município	2	2	2	2	1.200.000	1.200.000	1.200.000	1.200.000

Unidade Orçamentária: 31901 - FUNDO MUNICIPAL DE ASSISTÊNCIA SOCIAL
Programa: 0141 - PROTEÇÃO SOCIAL BÁSICA
Ação: 1010 - MANUTENÇÃO E REFORMA DE EQUIPAMENTO PÚBLICO
Função: 08 - ASSISTÊNCIA SOCIAL
Subfunção: 244 - ASSISTÊNCIA COMUNITÁRIA
Produto: EQUIPAMENTO MANTIDO / REFORMADO (UNIDADE)

PROCESSO PARTICIPATIVO PPA - PPA 2026-2029

Subprodutos:	Região	Meta Física 2026	2027	2028	2029	Meta Financeira 2026	2027	2028	2029
01 - CRAS MANTIDO/REFORMADO									
	Regional 1	3	4	7	7	1.432.000	1.853.318	1.212.964	1.675.567
	Regional 10	4	5	6	6	576.000	759.225	1.039.683	1.803.854
	Regional 11	4	5	6	6	576.000	759.225	1.039.683	1.803.854
	Regional 12	1	1	1	1	161.833	417.857	194.801	270.523
	Regional 2	3	3	3	3	1.432.000	1.701.473	1.154.691	1.085.754
	Regional 3	4	4	4	4	1.576.000	1.607.380	693.122	967.467
	Regional 4	2	3	3	3	1.288.000	1.455.535	1.154.691	1.085.754
	Regional 5	6	7	7	7	864.000	1.062.915	1.212.964	1.675.567
	Regional 6	3	6	7	7	1.432.000	1.911.070	1.212.964	1.675.567
	Regional 7	2	2	3	3	301.518	1.549.628	519.842	708.100
	Regional 8	4	5	6	6	576.000	1.759.225	1.039.683	1.803.854
	Regional 9	4	5	7	7	576.000	759.225	1.212.964	1.675.567

Ação: 1013 - IMPLANTAÇÃO DE EQUIPAMENTO PÚBLICO
Função: 08 - ASSISTÊNCIA SOCIAL
Subfunção: 244 - ASSISTÊNCIA COMUNITÁRIA
Produto: EQUIPAMENTO IMPLANTADO (UNIDADE)

Subprodutos:	Região	Meta Física 2026	2027	2028	2029	Meta Financeira 2026	2027	2028	2029
01 - CRAS IMPLANTADO									
	Regional 1	1	1	3	-	1.073.454	1.044.125	3.600.000	-
	Regional 10	1	1	1	-	1.073.452	1.044.124	1.200.000	-
	Regional 11	1	1	1	-	1.073.452	1.044.124	1.200.000	-
	Regional 2	1	-	-	-	1.073.452	-	-	-
	Regional 3	1	-	-	-	1.073.452	-	-	-
	Regional 4	-	1	-	-	-	1.044.124	-	-
	Regional 5	2	1	-	-	2.146.904	1.044.124	-	-
	Regional 6	-	3	1	-	-	3.132.372	1.200.000	-
	Regional 7	-	-	1	-	-	-	1.200.000	-
	Regional 8	2	1	1	-	2.146.904	1.044.124	1.200.000	-
	Regional 9	1	1	2	-	1.073.452	1.044.124	2.400.000	-
02 - CRAS IMPLANTADO - SIQUEIRA									
	Regional 5	1	-	-	-	1.073.454	-	-	-

Ação: 2021 - DESENVOLVIMENTO DOS SERVIÇOS DE PROTEÇÃO SOCIAL

Fortaleza
PREFEITURA
Planejamento, Orçamento e Gestão

PROCESSO PARTICIPATIVO PPA - PPA 2026-2029

Função: 08 - ASSISTÊNCIA SOCIAL
Subfunção: 244 - ASSISTÊNCIA COMUNITÁRIA
Produto: ATENDIMENTO REALIZADO (UNIDADE)

Subprodutos:	Região	Meta Física 2026	2027	2028	2029	Meta Financeira 2026	2027	2028	2029
01 - ATENDIMENTO REALIZADO - PAIF									
	Município	140.560	175.700	210.840	210.840	9.999.572	10.602.119	10.914.749	13.085.913
02 - ATENDIMENTO REALIZADO - SCFV									
	Município	954.240	1.041.360	1.301.700	1.562.040	15.231.762	16.807.297	11.141.924	13.347.247
03 - ATENDIMENTO REALIZADO - SERVIÇO PSB EM DOMICÍLIO									
	Município	129.600	129.600	129.600	129.600	9.569.102	10.221.730	10.493.581	12.601.415

Programa: 0171 - GESTÃO E FORTALECIMENTO DO SISTEMA ÚNICO DE ASSISTÊNCIA SOCIAL
Ação: 2014 - GESTÃO DO CADASTRO ÚNICO E DO BOLSA FAMÍLIA
Função: 08 - ASSISTÊNCIA SOCIAL
Subfunção: 244 - ASSISTÊNCIA COMUNITÁRIA
Produto: FAMÍLIA CADASTRADA (UNIDADE)

Subprodutos:	Região	Meta Física 2026	2027	2028	2029	Meta Financeira 2026	2027	2028	2029
01 - FAMILIAS CADASTRADAS NO CADÚNICO									
	Município	548.550	548.550	548.550	548.550	1.600.000	1.600.000	1.600.000	1.600.000

Programa: 0210 - PROTEÇÃO SOCIAL ESPECIAL DE MÉDIA COMPLEXIDADE
Ação: 1010 - MANUTENÇÃO E REFORMA DE EQUIPAMENTO PÚBLICO
Função: 08 - ASSISTÊNCIA SOCIAL
Subfunção: 244 - ASSISTÊNCIA COMUNITÁRIA
Produto: EQUIPAMENTO MANTIDO / REFORMADO (UNIDADE)

Fortaleza
PREFEITURA
Planejamento, Orçamento e Gestão

PROCESSO PARTICIPATIVO PPA - PPA 2026-2029

Subprodutos:	Região	Meta Física 2026	2027	2028	2029	Meta Financeira 2026	2027	2028	2029
01 - CREAS MANTIDO									
	Regional 10	-	1	1	1	-	294.118	368.421	1.026.422
	Regional 11	1	1	2	2	395.000	294.118	736.842	1.026.421
	Regional 12	-	-	1	1	-	-	368.421	513.211
	Regional 2	1	1	1	1	395.000	294.118	368.421	513.211
	Regional 3	2	2	2	2	635.000	882.253	736.842	1.026.421
	Regional 4	1	1	1	1	395.000	294.118	368.421	513.211
	Regional 6	1	1	1	1	240.000	294.118	368.421	513.211
	Regional 7	2	2	2	2	480.000	588.235	736.842	1.026.421
	Regional 8	1	1	1	1	395.000	294.118	368.421	513.211
	Regional 9	-	1	1	1	-	294.114	368.422	513.205
02 - CENTRO POP MANTIDO									
	Regional 12	1	1	1	1	395.000	294.118	736.421	513.211
	Regional 4	1	1	1	1	395.000	294.218	368.842	513.211
	Regional 6	1	1	1	1	395.000	294.118	368.421	513.211
03 - CENTRO DIA MANTIDO									
	Regional 1	1	1	1	1	757.040	940.418	377.424	953.271
	Regional 9	1	1	1	1	757.040	940.418	377.424	953.271

Ação: 1013 - IMPLANTAÇÃO DE EQUIPAMENTO PÚBLICO
Função: 08 - ASSISTÊNCIA SOCIAL
Subfunção: 244 - ASSISTÊNCIA COMUNITÁRIA
Produto: EQUIPAMENTO IMPLANTADO (UNIDADE)

PROCESSO PARTICIPATIVO PPA - PPA 2026-2029

Subprodutos:	Região	Meta Física 2026	2027	2028	2029	Meta Financeira 2026	2027	2028	2029
01 - CREAS IMPLANTADO									
	Regional 10	-	1	-	-	-	2.105.400	-	-
	Regional 11	-	-	1	-	-	-	330.000	-
	Regional 12	-	-	1	-	-	-	330.000	-
	Regional 4	1	-	-	-	1.526.525	-	-	-
	Regional 8	1	-	-	-	1.526.525	-	-	-
	Regional 9	-	1	-	-	-	2.105.400	-	-
02 - CENTRO POP IMPLANTADO									
	Município	-	1	1	-	-	1.467.400	230.000	-
	Regional 6	1	-	-	-	1.063.942	-	-	-
03 - CENTRO DIA IMPLANTADO									
	Município	-	1	1	-	-	701.800	110.000	-
	Regional 9	1	-	-	-	508.842	-	-	-

Ação: 2021 - DESENVOLVIMENTO DOS SERVIÇOS DE PROTEÇÃO SOCIAL
Função: 08 - ASSISTÊNCIA SOCIAL
Subfunção: 244 - ASSISTÊNCIA COMUNITÁRIA
Produto: ATENDIMENTO REALIZADO (UNIDADE)

Subprodutos:	Região	Meta Física 2026	2027	2028	2029	Meta Financeira 2026	2027	2028	2029
01 - ATENDIMENTO REALIZADO NOS CREAS / PAEFI / MSE									
	Município	20.768	25.960	155.760	155.760	12.054.074	12.665.077	13.235.960	13.828.340
02 - ATENDIMENTO REALIZADO NA ABORDAGEM SOCIAL									
	Município	16.489	17.117	17.745	17.745	1.826.375	1.918.951	2.005.449	2.095.203
03 - ATENDIMENTO REALIZADO NOS CENTROS POPS									
	Município	327.658	327.658	327.658	327.658	2.374.287	2.494.636	2.607.083	2.723.764
04 - ATENDIMENTO REALIZADO NOS CENTROS DIA									
	Município	73.500	73.500	73.500	73.500	2.009.013	2.110.847	2.205.993	3.304.723

Programa: 0211 - PROTEÇÃO SOCIAL ESPECIAL DE ALTA COMPLEXIDADE
Ação: 1010 - MANUTENÇÃO E REFORMA DE EQUIPAMENTO PÚBLICO
Função: 08 - ASSISTÊNCIA SOCIAL
Subfunção: 244 - ASSISTÊNCIA COMUNITÁRIA
Produto: EQUIPAMENTO MANTIDO / REFORMADO (UNIDADE)

PROCESSO PARTICIPATIVO PPA - PPA 2026-2029

Subprodutos:	Região	Meta Física 2026	2027	2028	2029	Meta Financeira 2026	2027	2028	2029
01 - EQUIPAMENTO DE ACOLHIMENTO PARA CRIANÇA E ADOLESCENTE MANTIDO									
	Regional 2	1	1	1	1	435.714	283.222	505.444	505.444
	Regional 6	4	4	4	4	1.742.857	1.132.889	2.021.778	2.021.778
	Regional 7	2	2	2	2	871.429	566.444	1.010.889	1.010.889
02 - EQUIPAMENTO DE ACOLHIMENTO PARA ADULTOS MANTIDO									
	Município	3	6	6	6	1.307.143	1.699.333	3.032.667	3.032.667
	Regional 11	1	1	1	1	435.714	283.222	505.444	505.444
	Regional 4	2	2	2	2	871.429	566.444	1.010.889	1.010.889
03 - INSTITUIÇÃO DE LONGA PERMANENCIA PARA PESSOA IDOSA - ILPI IMPLANTADA									
	Município	-	1	1	1	-	283.224	505.445	505.445
	Regional 9	1	1	1	1	435.714	283.222	505.444	505.444

Ação: 1013 - IMPLANTAÇÃO DE EQUIPAMENTO PÚBLICO
Função: 08 - ASSISTÊNCIA SOCIAL
Subfunção: 244 - ASSISTÊNCIA COMUNITÁRIA
Produto: EQUIPAMENTO IMPLANTADO (UNIDADE)

Subprodutos:	Região	Meta Física 2026	2027	2028	2029	Meta Financeira 2026	2027	2028	2029
03 - ILPI IMPLANTADA									
	Município	-	1	-	-	-	2.500.000	-	-
	Regional 9	1	-	-	-	2.000.000	-	-	-
04 - ACOLHIMENTO PARA ADULTOS - MANTIDO									
	Município	3	3	-	-	1.000.000	1.000.000	-	-

Ação: 2021 - DESENVOLVIMENTO DOS SERVIÇOS DE PROTEÇÃO SOCIAL
Função: 08 - ASSISTÊNCIA SOCIAL
Subfunção: 244 - ASSISTÊNCIA COMUNITÁRIA
Produto: ATENDIMENTO REALIZADO (UNIDADE)

Subprodutos:	Região	Meta Física 2026	2027	2028	2029	Meta Financeira 2026	2027	2028	2029
01 - ATENDIMENTO REALIZADO EM ACOLHIMENTO INSTITUCIONAL DE CRIANÇAS E ADOLESCENTES									
	Município	140	140	140	140	3.135.006	1.164.206	2.743.510	3.832.624
02 - ATENDIMENTO REALIZADO EM ACOLHIMENTO INSTITUCIONAL DE PESOAS ADULTAS									
	Município	600	600	600	600	1.330.002	493.905	1.163.913	1.625.962
03 - ATENDIMENTO REALIZADO FAMÍLIA ACOLHEDORA									
	Município	45	45	45	45	285.000	105.837	249.410	348.420

PROCESSO PARTICIPATIVO PPA - PPA 2026-2029

Ação: 2964 - PROMOÇÃO DE LOCAÇÃO SOCIAL
Função: 08 - ASSISTÊNCIA SOCIAL
Subfunção: 244 - ASSISTÊNCIA COMUNITÁRIA
Produto: LOCAÇÃO SOCIAL CONCEDIDA (UNIDADE)

Subprodutos:	Região	Meta Física 2026	2027	2028	2029	Meta Financeira 2026	2027	2028	2029
01 - LOCAÇÃO SOCIAL CONCEDIDA									
	Município	5.640	5.640	5.640	5.640	2.700.000	2.700.000	2.533.114	2.700.000

Unidade Orçamentária: 31903 - FUNDO MUNICIPAL DOS DIREITOS HUMANOS DA PESSOA IDOSA
Programa: 0007 - PROMOÇÃO E DEFESA DOS DIREITOS DA PESSOA IDOSA
Ação: 1010 - MANUTENÇÃO E REFORMA DE EQUIPAMENTO PÚBLICO
Função: 08 - ASSISTÊNCIA SOCIAL
Subfunção: 241 - ASSISTÊNCIA AO IDOSO
Produto: EQUIPAMENTO MANTIDO / REFORMADO (UNIDADE)

Subprodutos:	Região	Meta Física 2026	2027	2028	2029	Meta Financeira 2026	2027	2028	2029
02 - INSTITUIÇÃO DE LONGA PERMANENCIA PARA PESSOA IDOSA - ILPI MANTIDA									
	Município	1	1	3	5	100.000	100.000	300.000	500.000
03 - CENTROS INTEGRADOS MANTIDOS									
	Município	-	1	1	1	-	100.000	100.000	100.000
04 - CENTRO DIA MANTIDO									
	Município	1	1	1	1	100.000	100.000	100.000	100.000

Unidade Orçamentária: 34901 - FUNDO MUNICIPAL DE HABITAÇÃO DE INTERESSE SOCIAL
Programa: 0018 - HABITAR FORTALEZA
Ação: 1018 - MELHORIA DE HABITAÇÃO DE INTERESSE SOCIAL
Função: 16 - HABITAÇÃO
Subfunção: 482 - HABITAÇÃO URBANA
Produto: UNIDADE HABITACIONAL REFORMADA (UNIDADE)

Subprodutos:	Região	Meta Física 2026	2027	2028	2029	Meta Financeira 2026	2027	2028	2029
01 - MELHORIAS HABITACIONAIS EM ZEIS 1 PRIORITÁRIA									
	Município	407	328	120	53	7.728.597	6.228.261	2.277.820	1.000.000
02 - UNIDADE HABITACIONAL REFORMADA									
	Município	247	751	842	661	4.701.999	14.278.739	16.007.000	12.560.846

Ação: 1020 - PROVISÃO DE UNIDADE HABITACIONAL DE INTERESSE SOCIAL
Função: 16 - HABITAÇÃO
Subfunção: 482 - HABITAÇÃO URBANA

PROCESSO PARTICIPATIVO PPA - PPA 2026-2029

Produto: UNIDADE HABITACIONAL ENTREGUE (UNIDADE)

Subprodutos:	Região	Meta Física 2026	2027	2028	2029	Meta Financeira 2026	2027	2028	2029
01 - UNIDADE HABITACIONAL ENTREGUE									
	Município	-	75	65	70	15.000	11.512.000	10.012.000	10.659.753

Ação: 1982 - INFRAESTRUTURA PARA HABITAÇÃO DE INTERESSE SOCIAL
Função: 15 - URBANISMO
Subfunção: 451 - INFRA-ESTRUTURA URBANA
Produto: UNIDADE HABITACIONAL BENEFICIADA (UNIDADE)

Subprodutos:	Região	Meta Física 2026	2027	2028	2029	Meta Financeira 2026	2027	2028	2029
01 - UNIDADE HABITACIONAL BENEFICIADA									
	Município	372	844	680	575	10.039.521	22.793.000	18.373.000	15.533.000
02 - UNIDADE HABITACIONAL BENEFICIADA - INFRAESTRUTURA - PROGRAMA MINHA CASA MINHA VIDA (PMCMV)									
	Município	401	516	546	570	7.294.083	7.950.270	3.121.561	3.262.983

Ação: 2005 - REALIZAÇÃO DE TRABALHO TÉCNICO SOCIAL JUNTO ÀS FAMILIAS DE BAIXA RENDA
Função: 16 - HABITAÇÃO
Subfunção: 482 - HABITAÇÃO URBANA
Produto: FAMÍLIA ASSISTIDA (UNIDADE)

Subprodutos:	Região	Meta Física 2026	2027	2028	2029	Meta Financeira 2026	2027	2028	2029
01 - FAMÍLIA ASSISTIDA									
	Município	1.533	437	318	370	3.832.123	1.092.300	796.000	926.000

Ação: 2062 - REGULARIZAÇÃO FUNDIÁRIA DE INTERESSE SOCIAL
Função: 16 - HABITAÇÃO
Subfunção: 482 - HABITAÇÃO URBANA
Produto: TERRENO/CASA REGULARIZADOS (UNIDADE)

Subprodutos:	Região	Meta Física 2026	2027	2028	2029	Meta Financeira 2026	2027	2028	2029
01 - REGULARIZAÇÃO FUNDIÁRIA EM ZEIS 1 PRIORITÁRIA									
	Município	2.318	611	714	714	3.245.245	855.006	1.000.000	1.000.000
02 - TERRENO/CASA REGULARIZADOS									
	Município	4.579	4.587	2.149	2.149	6.410.753	6.421.779	3.008.000	3.008.000

Unidade Orçamentária: 38101 - SECRETARIA MUNICIPAL DE PROTEÇÃO ANIMAL
Programa: 2037 - PROTEÇÃO E BEM-ESTAR ANIMAL
Ação: 1010 - MANUTENÇÃO E REFORMA DE EQUIPAMENTO PÚBLICO
Função: 10 - SAÚDE

Fortaleza
PREFEITURA
Planejamento, Orçamento e Gestão

PROCESSO PARTICIPATIVO PPA - PPA 2026-2029

Subfunção: 122 - ADMINISTRAÇÃO GERAL
Produto: EQUIPAMENTO MANTIDO / REFORMADO (UNIDADE)

Subprodutos:	Região	Meta Física 2026	2027	2028	2029	Meta Financeira 2026	2027	2028	2029
01 - EQUIPAMENTO MANTIDO / REFORMADO									
	Município	3	4	5	8	460.000	472.000	489.000	500.000

Ação: 1013 - IMPLANTAÇÃO DE EQUIPAMENTO PÚBLICO
Função: 10 - SAÚDE
Subfunção: 604 - DEFESA SANITÁRIA ANIMAL
Produto: EQUIPAMENTO IMPLANTADO (UNIDADE)

Subprodutos:	Região	Meta Física 2026	2027	2028	2029	Meta Financeira 2026	2027	2028	2029
01 - EQUIPAMENTO IMPLANTADO									
	Município	3	3	3	3	318.000	350.000	360.000	370.000

Somatório Geral das Meta Financeira 2026	2027	2028	2029
515.914.545	578.096.199	553.006.524	566.669.101

FORTITUDINE

FORTALEZA
PREFEITURA